



TÖLFRÆÐI 2013

Sambandsaðilar ÍSÍ

Íþróttahéruð ÍSÍ



Héraðssambandið Hrafna-Flóki



Héraðssamband Bolungarvíkur



Héraðssamband Snæfellsness- og Hnappadalssýslu



Héraðssambandið Skarphéðinn



Héraðssamband Strandamanna



Héraðssamband Vestfirðinga



Héraðssamband Þingeyinga



Íþróttabandalag Akraness



Íþróttabandalag Akureyrar



Íþróttabandalag Hafnarfjarðar



Íþróttabandalag Reykjanessbæjar



Íþróttabandalag Reykjavíkur



Íþróttabandalag Vestmannaeyja



Íþróttabandalag Suðurnesja



Ungmennasamband Dalamanna og N-Breiðfirðinga



Ungmenna- og íþróttasamband Austurlands



Ungmenna- og íþróttasamband Fjallabyggðar



Ungmennasamband Borgarfjarðar



Ungmennasamband Eyjafjarðar



Ungmennasamband Kjalarnessþings



Ungmennasamband Skagafjarðar



Ungmennasamband A-Húnavetninga



Ungmennasambandið Úlfjótur



Ungmennasamband V-Húnavetninga



Ungmennasamband V-Skaftafellssýslu

Sérsambönd ÍSÍ



Akstursíþróttasamband Ísland



Badminton samband Ísland



Blaksamband Íslands



Borðtennissamband Íslands



Dansíþróttasamband Íslands



Fimleikasamband Íslands



Frjálsíþróttasamband Íslands



Glímusamband Íslands



Gólf samband Íslands



Handknattleikssamband Íslands



Hjólreiðasamband Íslands



Íshokkisamband Íslands



Íþróttasamband fatlaðra



Júdósamband Íslands



Karatesamband Íslands



Keilusamband Íslands



Knattspyrnusamband Íslands



Kraftlyftingasamband Íslands



Körfuknattleikssamband Íslands



Landsamband hestamannafélaga



Lyftingasamband Íslands



Mótörhjóla- og snjósleðaíþróttasamband Íslands



Siglingasamband Íslands



Skautasamband Íslands



Skíðasamband Íslands



Skotíþróttasamband Íslands



Skylmingasamband Íslands



Sundsamband Íslands



Taekwondosamband Íslands



Tennissamband Íslands

Tölfræði

2013

Tölur um starfsemi íþróttahreyfingarinnar á árinu 2013,
ásamt yfirliti um íþróttaiðkun 1994-2013

2015



Tölfræði 2013

Útgefandi: Íþróttta- og Ólympíusamband Íslands

Höfundur skýrslu: Kristín Lilja Friðriksdóttir

Prentað á Íslandi af Odda ehf

Reykjavík 2015



FORMÁLI

Íþróttahreyfingin er stærsta fjöldahreyfing landsins og tæplega helmingur landsmanna er félagsbundinn í hreyfingunni. Af þeim eru rúmlega 28% virkir iðkendur.

Það er íþróttahreyfingunni afar mikilvægt að geta fylgst með þróun og vexti hreyfingarinnar, aldursskiptingu, kynjaskiptingu og skiptingu á milli íþróttagreina og landsvæða. Það yfirlit sem orðið hefur til í gegnum áranna rás segir okkur mikla sögu um þátttöku landsmanna í íþróttum og styður vel við þann málstað sem íþróttahreyfingin stendur fyrir. Með skráningu í Felix, félagakerfi íþróttahreyfingarinnar, hefur einnig orðið til saga fyrir hverja einingu sem tryggir aðgengilegar upplýsingar um iðkendur, félagsmenn, stjórnir og ráð. Það hefur reynst vel í hreyfingu þar sem tíð mannaskipti eru í stjórnnum.

ÍSí hefur safnað gögnum um skráningar í íþróttahreyfingunni í hartnær 60 ár, fyrst í formi svokallaðra kennsluskýrsla sem skilað var á pappírformi til ÍSí og síðar í formi starfsskýrsla. Fyrstu starfsskýrslurnar voru á Excelformi og lesnar inn í Fjölni, fyrsta tölvukerfi íþróttahreyfingarinnar. Með tilkomu Felix, félagakerfi ÍSí og UMFÍ, hefur íþróttahreyfingin getað haldið utan um skráningarnar á miðlægum gagnagrunni með aðgengi í gegnum netið. Innheimta starfsskýrsla á síðustu árum hefur gengið vel og eru skil á bilinu 97-99%. Það verður að teljast afar gott hjá svo stórrí hreyfingu, sem telur ríflega 400 félög og annað eins af deildum.

Íslendingar eru kröfuharðir á þau kerfi sem þeir nýta í sínu daglega starfi og flókin samsetning íþróttahreyfingarinnar einfaldar ekki rekstur umfangsmikils tölvukerfis. Engu að síður er það svo að Felixkerfið og sú tölfræði sem til er um íþróttahreyfinguna á Íslandi hafa vakið mikla athygli hjá þeim erlendu aðilum sem heimsótt hafa ÍSí og fengið kynningu á starfsemi ÍSí. Hvergi í heiminum er, svo vitað sé til, eins nákvæm skráning á iðkendum og félagsmönnum eins og hér á landi enda afnot af kennitölum ekki til staðar í flestum löndum í kringum okkur. Gagnagrunnur ÍSí um íþróttahreyfinguna á Íslandi er einstakur í sinni röð og mun nýtast okkur í starfi um ókomin ár.

ÍSí hefur metnað til að bæta enn frekar skráningarmál í íþróttahreyfingunni, því alltaf er hægt að gera betur. Það verður ekki hægt nema með aðstoð allra eininga í hreyfingunni og eru sambandsaðilar hvattir til að stuðla að nákvæmari skráningu svo endurspeglar megí sem best umfang starfsemi hreyfingarinnar.

ÍSí birtir á heimasíðu sinni helstu tölfræði úr starfsskýrslum hvers árs en einnig hefur verið gefið út sérstakt tölfræðirit fyrir Íþróttaping ÍSí. Að þessu sinni birtum við tölfræði vegna starfsemi hreyfingarinnar árið 2013, úr skýrslum sem skilað var inn á árinu 2014. Að auki birtum við lykiltölur um iðkun frá 1994-2013 eftir íþróttagreinum.

Umsjón með tölfræðiriti þessu hefur verið á höndum Kristínar Lilju Friðriksdóttir, starfsmanns ÍSí, en meginþorri texta byggir á eldri tölfræðiritum sem unnin voru af starfsmönnum Felix og ÍSí þeim Rúnu Hilmarsdóttur, Óskari Erni Guðbrandssyni og Andra Stefánssyni. Mikil vinna liggur að baki úrvinnslu gagna og uppsetningu og hefur Kristín við þá vinnu notið aðstoðar annarra starfsmanna ÍSí, við yfirlestur og lokafrágang. Færi ég þeim bestu þakkir fyrir.

Reykjavík, 10. apríl 2015

Líney Rut Halldórsdóttir
framkvæmdastjóri ÍSí

EFNISYFIRLIT

FORMÁLI	3	Vestfirðir	16
EFNISYFIRLIT	4	Norðurland vestra	17
INNGANGUR	6	Austurland	20
Um starfsskýrslur íþróttahreyfingarinnar	6	Suðurland	22
Vinnulag og aðferð	7	Erlendis	23
Fyrirvarar	7	Sérsambönd - íþróttagreinar	24
Hugtök	8	Íþróttapátttaka á Íslandi 1994-2013	25
Félagsmaður	8	ÍÞRÓTTAÍÐKUN EFTIR ÍÞRÓTTAGREINUM 26	
Félagsaðildir	8	Skipting íþróttagreina	26
Iðkandi	8	Starfsskýrslur ÍSÍ – Iðkendur 2013	27
Iðkun	8	Sérsambönd	28
Íþróttahéruð	8	Akstursíþróttir (AKÍS)	28
Sérsambönd	8	Badminton (BSÍ)	29
Landshlutar	8	Blak (BLÍ)	30
LYKILTÖLUR 2013	9	Borðtennis (BTÍ)	31
Íþróttapátttaka 20 ára og yngri	10	Dans (DSÍ)	32
ÍÞRÓTTAPÁTTTAKA EFTIR LANDSHLUTUM		Fimleikar (FSÍ)	33
OG ALDRI	11	Frjálsíþróttir (FRÍ)	34
Landið allt	11	Glíma (GLÍ)	35
Höfuðborgarsvæði	11	Golf (GSÍ)	36
Suðurnes	13	Handknattleikur (HSÍ)	37
Vesturland	14	Hestaíþróttir (LH)	38
		Íshokki (ÍHÍ)	39
		Íþróttir fatlaðra (ÍF)	40
		Júdó (JSÍ)	41
		Karate (KAÍ)	42
		Keila (KLÍ)	43



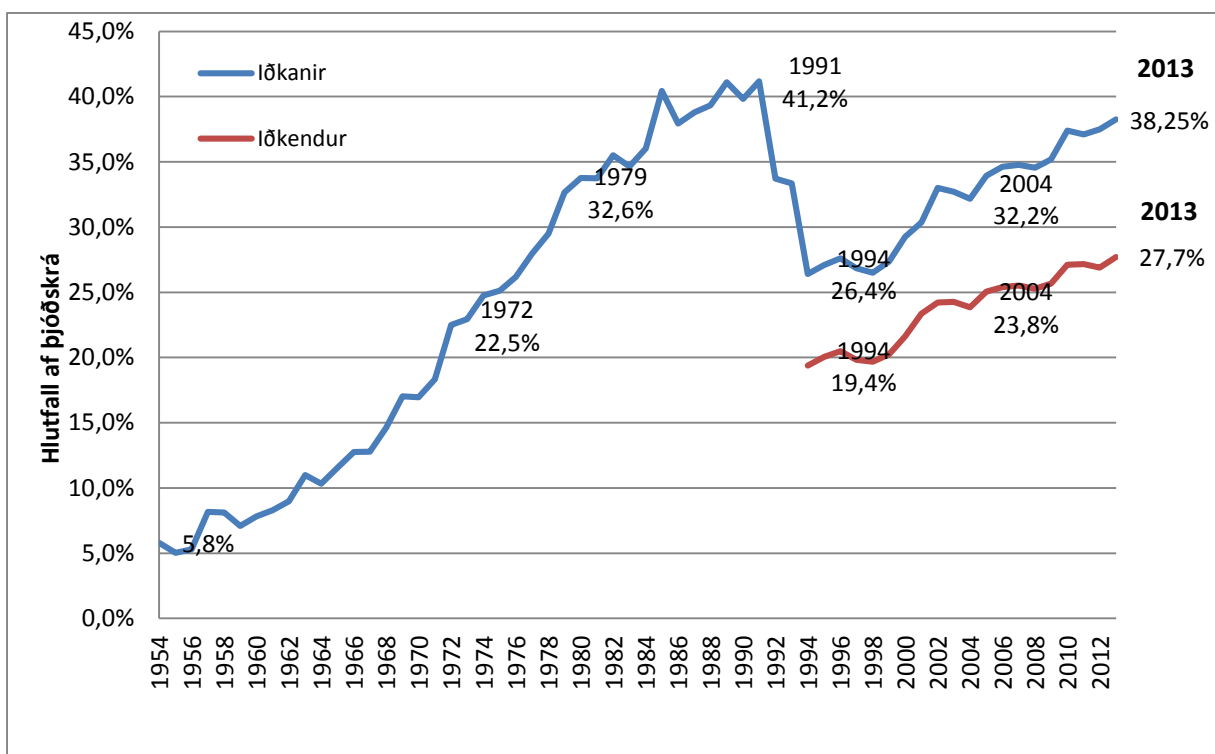
Knattspyrna (KSÍ).....	44	Héraðssamband Vestfirðinga (HSV).....	79
Kraftlyftingar (KRA)	45	Héraðssamband Þingeyinga (HSP).....	80
Körfuknattleikur (KKÍ).....	46	Héraðssambandið Hrafnaflóki (HHF)	81
Listskautar (ÍSS).....	47	Héraðssambandið Skarphéðinn (HSK)	82
Lyftingar (LSÍ)	48	Íþróttabandalag Akraness (ÍA)	83
Mótorhjóra- og snjósleðaíþróttir (MSÍ)	49	Íþróttabandalag Akureyrar (ÍBA).....	84
Siglingar (SÍL).....	50	Íþróttabandalag Hafnarfjarðar (ÍBH).....	85
Skíðaíþróttir (SKÍ)	51	Íþróttabandalag Reykjanesbæjar (ÍRB)	86
Skotíþróttir (STÍ).....	52	Íþróttabandalag Reykjavíkur (ÍBR)	87
Skylmingar (SKY).....	53	Íþróttabandalag Suðurnesja (ÍS)	89
Sund (SSÍ)	54	Íþróttabandalag Vestmannaeyja (ÍBV).....	90
Taekwondo (TKÍ)	55	Ungmenna- og íþróttasamband Austurlands	
Tennis (TSÍ).....	56	(UÍA).....	91
Íþróttanefndir	57	Ungmenna- og íþróttasamband Dalamanna	
Bandí (BAN).....	57	og N-Breiðfirðinga (UDN).....	92
Hjólreiðar (HJÓ).....	59	Ungmenna- og íþróttasamband Fjallabyggðar	
Hnefaleikar (HNE).....	60	(UÍF)	93
Krulla (CUR)	61	Ungmennasamband Austur Húnavetninga	
Skvass (VEG)	62	(USAH).....	94
Aðrar greinar	64	Ungmennasamband Borgarfjarðar (UMSB).....	95
Aikido (AIK).....	64	Ungmennasamband Eyjafjarðar (UMSE)	96
Almenningsíþróttir (ÍFA).....	64	Ungmennasamband Kjalarnesþings (UMSK)	97
Fisflug (FIS)	66	Ungmennasamband Skagafjarðar (UMSS).....	98
Hafna- og mjúkbolti (HAF).....	67	Ungmennasamband Vestur-Húnavetninga	
Jiu jitsu (JIU)	68	(USVH).....	99
Klifur (KLF)	69	Ungmennasamband Vestur-Skaftafellssýslu	
Svifflug (SVF)	72	(USVS)	100
Wushu (WUS).....	73	Ungmennasambandið Úlfjótur (USÚ).....	101
Íþróttahéruð	75	Fjöldi félagsmanna og félagsaðilda í	
Héraðssamband Bolungarvíkur (HSB).....	76	íþróttahéruðum	102
Héraðssamband Snæfellsness- og		HEIMILDASKRÁ	103
Hnappadalssýslu (HSH)	77		
Héraðssamband Strandamanna (HSS)	78		

INNGANGUR

Um starfsskýrslur íþróttahreyfingarinnar

Fyrir 15. apríl ár hvert ber íþrótt- og ungmennafélögum innan ÍSí að skila inn skýrslu um starfsemi félagsins frá árinu á undan. Þessar skýrslur bera nafnið *Starfsskýrslur ÍSí og UMFÍ* og er þeim skipt í þrjá hluta. Fyrst ber að nefna þann hluta sem inniheldur upplýsingar um stjórn félagsins og deilda, þá er að finna lykiltölur úr ársreikningum félagsins og deilda og síðast en ekki síst er skilað inn nafnalista með kennitölum þeirra sem skráðir eru félagsmenn í félaginu og þeirra sem hafa iðkað viðurkenndar íþróttageinar á vegum félagsins síðastliðið starfsskýrsluár.

Gögn um íþróttaiðkun einstaklinga innan ÍSí eru til á tölvutæku formi frá árinu 1994, greinanleg niður á kennitölur einstaklinga. Iðkendatölur eru hins vegar til allt aftur til ársins 1953.



Hlutfallsleg iðkun miðað við íbúafjölda 1953-2013 og hlutfall iðkenda 1994-2013

Allt frá árinu 2004 hafa félög skilað starfsskýrslum í gegnum tölvukerfið Felix sem er miðlægt tölvukerfi í eigu ÍSí og UMFÍ. Kerfið er hugsað sem tæki sambandsaðila til að halda utan um skráningu iðkenda og félaga frá degi til dags og býður upp á ýmsa möguleika sem nýtast í rekstri og umsýslu.

ÍSí hefur reglulega birt niðurstöður sem unnar hafa verið upp úr þessum skýrslum. Má þar helst nefna tölur um stærð íþróttageina og iðkun íþróttanna innan héraða. Þá hafa verið unnin gröf og myndir sem gefa upplýsingar um kynjaskiptingu og aldursskiptingu íþróttageinanna.



Vinnulag og aðferð

Í þessari skýrslu er unnið með gögn sem íþrótt- og ungmennafélög innan ÍSí hafa skilað rafrænt í gegnum Felix og verður lögð megin áhersla á að skoða gögn ársins 2013. Þessum upplýsingum var skilað rafrænt í gegnum Felix á árinu 2014. Gögn voru sótt í gagnagrunn Felix í júlí og ágúst 2014. Eftirfarandi breytur voru sóttar; starfsskýrsluár, númer félags, nafn félags, nafn íþróttahéraðs, skammstöfun íþróttahéraðs, skammstöfun íþróttagreinar, kennitala iðkenda og pósthfang iðkenda. Þá var farin sú leið að bæta við breytum til að auðvelda úrvinnslu. Þær breytur voru: landshluti, aldursflokkun 5 ára tímabil, aldursflokkun 10 ára tímabil, aldursflokkun 15 ára og yngri og 16 ára og eldri og íþróttagrein. Að auki var útbúin ný aldursbreyta sem reiknaði út aldur einstaklings á árinu 2013. Þetta var gert til þess að unnt væri að bera iðkun saman við mannfjölda ársins 2013. Auk ofantalinna gagna var unnið með eldri gögn frá 1994-2013, sem áður höfðu verið sótt og umbreytt með sambærilegum hætti og hér að ofan hefur verið lýst.

Gögnin voru greind í Excel. Unnið var með eina heildarskrá sem innihélt allar breytur þar sem einstaklingur getur átt margar iðkanir (er skráður í fleiri en eina íþróttagrein) á sama ári. Auk þess var útbúin önnur skrá sem sýndi einkvæma iðkun hverrar kennitölu. Sú skrá er aðallega notuð til samanburðar á iðkun milli aldurshópa og innan landshluta. Að lokum var sótt mannfjöldaskrá 2013 á heimasíðu Hagstofu Íslands sem inniheldur upplýsingar um fjölda íbúa á hverju aldursári, innan allra pósthnumera á Íslandi, flokkaða niður á konur og karla. Sú skrá var notuð til að áætla hlutfall iðkunar innan pósthnumera og landshluta.

Lykiltölur voru skoðaðar, þ.e. fjöldi iðkenda, fjöldi íþróttafélaga og deilda og dreifing íþróttagreina milli íþróttahéraða og landshluta. Síðan var farið nánar í einstök atriði, s.s. iðkun miðað við kyn, aldur og búsetu. Í öðru lagi var iðkunin greind út frá íþróttahéruðum. Þar voru lykiltölur skoðaðar, þ.e. fjöldi iðkenda, fjöldi íþróttafélaga og deilda og hvaða íþróttagreinar eru til staðar innan héraðsins.

Í þriðja lagi var iðkunin greind út frá landshlutum. Þar voru lykiltölur skoðaðar, þ.e. fjöldi iðkenda og dreifing þeirra milli aldurshópa. Í þessum hluta er iðkendafjöldi greindur eftir hverju pósthnumeri og eru taldar upp fimm fjölmennustu íþróttagreinar innan hvers pósthnumers.

Í þessari skýrslu eru ekki mikið um texta heldur fá tölurnar að njóta sín auk þess sem að reynt er að draga upp myndir af aldursdreifingu og dreifingu íþróttagreina á héruð. Þær töflur sem eru birtar bera yfirleitt nafn sem er lýsandi fyrir þær upplýsingar sem töflurnar gefa. Gröf eru í flestum tilfellum að sýna aldursdreifingu innan íþróttagreinar eða svæðis.

Fyrirvarar

- Ábyrgð á skráningu liggur hjá íþróttafélögum og deildum og þeim ber árlega að skila inn upplýsingum um sína iðkendur. Mikil vinna fer fram í sjálfböðavinnu innan íþróttahreyfingarinnar og mannbreytingar eru örar. Í flestum tilfellum leggja félög metnað sinn í að skila sem réttustu gögnum en þó ber að leiða hugann að því að í einhverjum tilfellum gæti kunnáttuleysi og skortur á skilningi á mikilvægi réttar skráningar sett strík í reikninginn. Gögn verða aldrei réttari en þau eru skráð og ber að hafa það í huga. Einstaklingar geta í einhverjum tilfellum verið skráðir í sömu íþrótt hjá fleiri en einu félagi eða jafnvel verið skráðir iðkendur lengur en þeir eru í raun. Að sama skapi má ætla að einhverjir iðkendur séu um leið vanskráðir.
- Þegar fjallað er um iðkun innan íþróttahéraða (íþróttabandalög og héraðssambönd) er miðað við skráða iðkun íþrótt- og ungmennafélaga innan þessara héraða. Hver einstakur iðkandi telst því til íþróttahéraðsins óháð búsetu.
- Þegar fjallað er um iðkun innan íþróttagreina og búseta iðkenda er skoðuð, sem og iðkun innan landshluta og pósthnumera, er miðað við skráða búsetu einstaklinga á þeim degi sem félag skilar sinni starfsskýrslu. Í 2.628 tilfellum var heimilisfang iðkenda ársins 2013 ekki þekkt og því er ekki unnt að flokka þessa einstaklinga eftir landshlutum eða pósthnumeram. Flestir þessar einstaklinga eru skráðir með búsetu erlendis.



Hugtök

Félagsmaður

Félagsmaður í íþróttá- eða ungmennafélagi er hver sá sem greitt hefur félagsgjald til félagsins ásamt þeim sem stjórn félagsins samþykkir að skuli skrá sem félagi, en er undanþeginn greiðslu félagsgjalds af sérstökum ástæðum. Þegar fjallað er um fjölda félagsmanna innan íþróttahéraðs í þessari skýrslu er hver einstaklingur aðeins talinn einu sinni. Þegar fjallað er um fjölda félagsmanna á Íslandi er hver einstaklingur talinn einu sinni, burt séð frá því í hversu mörgum félögum hann er félagi.

Félagsaðildir

Hver einstaklingur getur verið skráður í fleiri en eitt íþróttafélag á vegum ÍSí. Þegar fjallað er um fjölda félagsaðilda er hver einstaklingur talinn eins oft og hann kemur fyrir sem félagi í íþróttafélögum innan ÍSí.

Iðkandi

Hver einstaklingur getur aðeins einu sinni verið talinn sem iðkandi. Þegar miðað er við t.d. þjóðskrá telur hver einstaklingur aðeins einu sinni. Þó svo að viðkomandi einstaklingur geti verið skráður fyrir fleiri en einni iðkun þá telur hann eingöngu sem einn iðkandi.

Iðkun

Iðkun segir til um fjölda iðkana í hverju félagi, grein eða innan héraðssambands. Hver einstaklingur getur verið iðkandi í mörgum greinum og jafnvel er hægt að telja sama einstaklinginn oft en einu sinni í hverri grein, svo framarlega sem hann stundar greinina með fleiri en einu félagi.

Íþróttahéruð

Samkvæmt íþróttalögum er landinu skipt í íþróttahéruð. Í hverju íþróttahéraði skal vera eitt héraðssamband/íþróttabandalag allra íþróttafélaga í héraðinu til að vinna að hinum ýmsu hagsmunamálum þeirra. Árið 2013 voru íþróttahéruð landsins 25 að tölu, 7 íþróttabandalög og 18 héraðssambönd.

Sérsambönd

Sérsambönd eru í dag 30 talsins en það nýjasta er Hjólreiðasamband Íslands (HRÍ) sem var stofnað í júní 2014. Í þessu tölfræðiriti er HRÍ skilgreint sem sérgreinanevnd og því eru sérsambönd aðeins 29.

Landshlutar

Í þessari skýrslu er notast við landshlutaskiptingu Hagstofunnar, þar sem landshlutum er skipt niður í átta svæði: Höfuðborgarsvæði, Vesturland, Vestfirðir, Norðurland vestra, Norðurland eystra, Austurland, Suðurland og Suðurnes.



LYKILTÖLUR 2013

Íbúar á Íslandi voru samkvæmt upplýsingum af heimasíðu Hagstofu Íslands 321.857 árið 2013. Rúmlega 163.000 Íslendingar voru félagar í a.m.k. einu íþróttafélagi innan ÍSÍ eða ríflega 50% landsmanna. Iðkendur innan ÍSÍ voru tæplega 89.000 eða 27,6% þjóðarinnar, en inn í þessar tölu eru ekki taldir þeir sem hafa búsetu erlendis eða eru ekki skráðir með þekkt póstnúmer.

<i>Fjöldatölur 2013</i>	<i>Alls</i>	<i>KK</i>	<i>KVK</i>	<i><15</i>	<i>16=<</i>
Íbúar á Íslandi	321.857	160.419	161.438	70.811	251.046
Fjöldi iðkana	123.098	74.515	48.583	58.094	65.004
% af íbúafjölda	38,25%	46,45%	30,09%	82,04%	25,89%
Fjöldi iðkenda	88.893	52.897	35.996	36.664	52.229
% af íbúafjölda	27,62%	32,97%	22,30%	51,78%	20,80%
Fjöldi félagsaðilda	250.605	141.963	108.642	69.156	181.449
% af íbúafjölda	77,86%	88,50%	67,30%	97,66%	72,28%
Fjöldi félaga	163.088	88.914	74.174	42.758	120.330
% af íbúafjölda	50,67%	55,43%	45,95%	60,38%	47,93%

Þessi tafla sýnir þann fjölda einstaklinga sem skráður er innan ÍSÍ sem iðkandi eða félagsmaður en hefur búsetu erlendis eða er ekki með skráð þekkt póstnúmer.

Þegar tölurnar úr þessari töflu og töflunni á undan eru lagðar saman er heildarfjöldi iðkana innan ÍSÍ 126.212, fjöldi iðkenda 91.521, fjöldi félagsaðilda 262.083 og fjöldi félagsmanna 171.710.

Flestir iðkendur ársins 2013 voru hjá Tennis- og badmintonfélagi Reykjavíkur (TBR) líkt og undanfarin ár eða 3.536. Tíu fjölmennustu íþróttafélögin eru öll starfandi á höfuðborgarsvæðinu nema eitt og fer um það bil 23% iðkana fram hjá þeim. Öll félögin utan Tennis- og badmintonfélag Reykjavíkur (TBR) og Golfklúbb Reykjavíkur (GR) eru starfandi hverfafélög með víðtæka starfsemi og margar deildir.

Iðkendafjöldi í tíu fjölmennustu íþróttafélögunum 2013

Félag	Íþr. hérað	Samtals	Hlutfall
Tennis- og badmintonfélag Rvk.	ÍBR	3.536	3,86%
Glímufélagið Ármann	ÍBR	3.523	3,85%
Umf. Breiðablik	UMSK	3.306	3,61%
Handknattleiksfélag Kópavogs	UMSK	3.269	3,57%
Umf. Stjarnan	UMSK	2.914	3,18%
Golfklúbbur Reykjavíkur	ÍBR	2.903	3,17%
Umf. Fjölur	ÍBR	2.547	2,78%
Ungmennafélagið Afturelding	UMSK	2.493	2,72%
Umf. Selfoss	HSK	2.336	2,55%
Fimleikafélag Hafnarfjarðar	ÍBH	2.301	2,51%
Samtals		29.128	31,83%

Sérsambönd, félög, deildir 2013

Tegund	Fjöldi
Sérsambönd	29
Aðrar íþróttgreinar	17
Héraðssambönd	18
Íþróttabandalög	7
Félög	429
Deildir	880

Íþróttabátttaka 20 ára og yngri

Rúmlega 56% iðkana á Íslandi árið 2013 voru stundaðar af aldurshópnum 20 ára og yngri. Tæplega 87% tíu ára stráka voru skráðir iðkendur innan ÍSÍ árið 2013 en sami hópur árið 2011, þá átta ára gamall stundaði íþróttir í tæplega 77% tilvika. Meðalfjöldi íþróttagreina var 1,9 grein hjá tíu ára strákum. Flestar stelpur stunduðu íþróttir samtímis tíu ára gamlar þegar 77,7% stelpna voru skráðar iðkendur í íþróttafélagi innan ÍSÍ og stunduðu að meðaltali 1,7 íþróttgrein.

Íþróttabátttaka 20 ára og yngri árið 2013

Aldur	Strákar					Stelpur				
	Þjóðskrá	Iðkendur	Hlutfall	Iðkanir	Fj. greina	Þjóðskrá	Iðkendur	Hlutfall	Iðkanir	Fj. greina
<1	2.320	3	0,1%	3	1,0	2.227	6	0,3%	6	1,0
1 árs	2.321	29	1,2%	29	1,0	2.167	14	0,6%	14	1,0
2 ára	2.495	169	6,8%	178	1,1	2.363	189	8,0%	193	1,0
3 ára	2.490	522	21,0%	587	1,1	2.388	628	26,3%	710	1,1
4 ára	2.419	930	38,4%	1.181	1,3	2.281	884	38,8%	1.083	1,2
5 ára	2.350	1.309	55,7%	1.820	1,4	2.173	1.272	58,5%	1.697	1,3
6 ára	2.273	1.520	66,9%	2.378	1,6	2.150	1.438	66,9%	2.184	1,5
7 ára	2.248	1.678	74,6%	2.897	1,7	2.100	1.551	73,9%	2.545	1,6
8 ára	2.195	1.727	78,7%	2.969	1,7	2.139	1.570	73,4%	2.577	1,6
9 ára	2.119	1.787	84,3%	3.373	1,9	2.084	1.610	77,3%	2.730	1,7
10 ára	2.042	1.772	86,8%	3.301	1,9	2.025	1.574	77,7%	2.617	1,7
11 ára	2.144	1.678	78,3%	2.994	1,8	2.038	1.509	74,0%	2.426	1,6
12 ára	2.220	1.666	75,0%	2.791	1,7	2.164	1.484	68,6%	2.232	1,5
13 ára	2.078	1.650	79,4%	2.678	1,6	2.148	1.485	69,1%	2.241	1,5
14 ára	2.206	1.480	67,1%	2.324	1,6	2.099	1.375	65,5%	1.973	1,4
15 ára	2.245	1.543	68,7%	2.388	1,5	2.100	1.204	57,3%	1.709	1,4
16 ára	2.327	1.341	57,6%	1.900	1,4	2.184	1.009	46,2%	1.360	1,3
17 ára	2.292	1.174	51,2%	1.605	1,4	2.144	947	44,2%	1.192	1,3
18 ára	2.378	1.053	44,3%	1.375	1,3	2.269	679	29,9%	835	1,2
19 ára	2.445	896	36,6%	1.186	1,3	2.419	655	27,1%	790	1,2
20 ára	2.501	897	35,9%	1.131	1,3	2.349	596	25,4%	722	1,2



ÍÞRÓTTAÞÁTTAKA EFTIR LANDSHLUTUM OG ALDRI

Landið allt

Íþróttaiðkun á Íslandi árið 2013

Aldur	0-4	5-9	10-14	15-19	20-24	25-29	30-39	40-49	50-59	60-69	70-79	80+	Alls
Karlar													
Hagstofan	12.045	11.185	10.690	11.687	12.551	11.211	22.567	21.014	20.612	15.103	7.986	4.787	161.438
Iðkanir	1.978	13.437	14.088	8.454	5.118	4.153	8.132	8.225	6.912	3.964	1.522	550	76.533
Iðkendur	1.653	8.021	8.246	6.007	4.026	3.276	6.346	6.377	5.542	3.326	1.289	489	54.598
% Iðkanir	16,42%	120,13%	131,79%	72,34%	40,78%	37,04%	36,03%	39,14%	33,53%	26,25%	19,06%	11,49%	47,41%
% Iðkendur	13,72%	71,71%	77,14%	51,40%	32,08%	29,22%	28,12%	30,35%	26,89%	22,02%	16,14%	10,22%	33,82%
Konur													
Hagstofan	11.426	10.646	10.474	11.116	11.816	11.049	21.720	21.237	20.465	14.766	8.845	6.859	160.419
Iðkanir	2.006	11.733	11.489	5.886	2.808	1.762	3.603	3.940	3.503	1.907	764	278	49.679
Iðkendur	1.721	7.441	7.427	4.494	2.363	1.531	3.092	3.347	2.983	1.648	653	223	36.923
% Iðkanir	17,56%	110,21%	109,69%	52,95%	23,76%	15,95%	16,59%	18,55%	17,12%	12,91%	8,64%	4,05%	30,97%
% Iðkendur	15,06%	69,89%	70,91%	40,43%	20,00%	13,86%	14,24%	15,76%	14,58%	11,16%	7,38%	3,25%	23,02%

Höfuðborgarsvæði

Íþróttaiðkun á höfuðborgarsvæði árið 2013

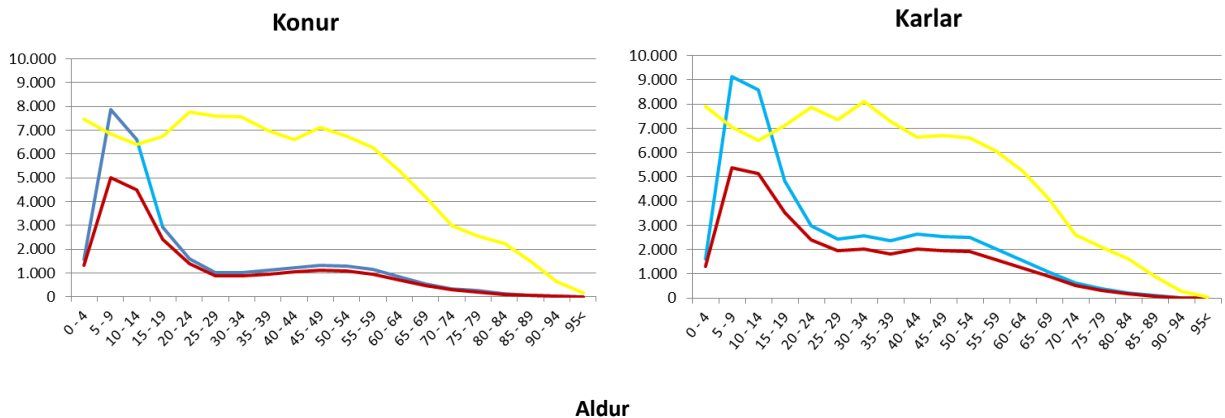
Aldur	0-4	5-9	10-14	15-19	20-24	25-29	30-39	40-49	50-59	60-69	70-79	80+	Alls
Karlar													
Hagstofan	7.912	7.037	6.514	7.120	7.858	7.366	15.409	13.345	12.656	9.321	4.701	2.824	102.063
Iðkanir	1.609	9.142	8.582	4.823	2.980	2.437	4.963	5.192	4.516	2.633	1.008	340	48.225
Iðkendur	1.320	5.386	5.119	3.540	2.413	1.941	3.858	3.953	3.492	2.129	824	291	34.266
% Iðkanir	20,34%	129,91%	131,75%	67,74%	37,92%	33,08%	32,21%	38,91%	35,68%	28,25%	21,44%	12,04%	47,25%
% Iðkendur	16,68%	76,54%	78,58%	49,72%	30,71%	26,35%	25,04%	29,62%	27,59%	22,84%	17,53%	10,30%	33,57%
Konur													
Hagstofan	7.471	6.829	6.412	6.738	7.772	7.584	14.527	13.740	13.001	9.507	5.535	4.496	103.612
Iðkanir	1.559	7.879	6.604	2.940	1.589	1.019	2.124	2.535	2.435	1.383	593	223	30.883
Iðkendur	1.311	4.999	4.486	2.407	1.384	891	1.823	2.136	2.036	1.172	492	170	23.307
% Iðkanir	20,87%	115,38%	102,99%	43,63%	20,45%	13,44%	14,62%	18,45%	18,73%	14,55%	10,71%	4,96%	29,81%
% Iðkendur	17,55%	73,20%	69,96%	35,72%	17,81%	11,75%	12,55%	15,55%	15,66%	12,33%	8,89%	3,78%	22,49%

Höfuðborgarsvæði

Iðkanir

Iðkendur

Hagstofan



Aldur



Íþróttabátttaka eftir póstnúmerum á höfuðborgarsvæði

Staður					Fjölmennustu greinarnar				
	Kyn	Íbúar	Iðkanir	Hlutf.	1	2	3	4	5
101 Reykjavík	KK	7.877	2.395	30,4%	GSÍ	KSÍ	SKY	BSÍ	KKÍ
	KVK	7.831	1.433	18,3%	FSÍ	BSÍ	GSÍ	LH	KSÍ
103 Reykjavík	KK	940	361	38,4%	GSÍ	KSÍ	BSÍ	ALM	HSÍ
	KVK	1.087	190	17,5%	GSÍ	FSÍ	BSÍ	ALM	KSÍ
104 Reykjavík	KK	4.512	1.924	42,6%	KSÍ	GSÍ	BSÍ	FSÍ	HSÍ
	KVK	4.670	1.191	25,5%	FSÍ	BSÍ	KSÍ	GSÍ	FSÍ
105 Reykjavík	KK	8.076	2.919	36,1%	GSÍ	KSÍ	BSÍ	FSÍ	KKÍ
	KVK	7.991	1.761	22,0%	FSÍ	BSÍ	KSÍ	GSÍ	DSÍ
107 Reykjavík	KK	4.114	1.790	43,5%	KSÍ	GSÍ	KKÍ	BSÍ	HSÍ
	KVK	4.406	1130	25,6%	FSÍ	GSÍ	HSÍ	KSÍ	KKÍ
108 Reykjavík	KK	5.958	2.972	49,9%	GSÍ	KSÍ	BSÍ	HSÍ	FSÍ
	KVK	6.367	2.094	32,9%	KSÍ	BSÍ	FSÍ	GSÍ	HSÍ
109 Reykjavík	KK	5.848	2.266	38,7%	KSÍ	GSÍ	HSÍ	ÍFA	KKÍ
	KVK	6.120	1.466	24,0%	FSÍ	GSÍ	KSÍ	HSÍ	FRÍ
110 Reykjavík	KK	5.631	2.634	46,8%	KSÍ	GSÍ	LH	FSÍ	BSÍ
	KVK	5.615	1.710	30,5%	FSÍ	LH	GSÍ	KSÍ	HSÍ
111 Reykjavík	KK	4.419	992	22,4%	KSÍ	GSÍ	SKÍ	LH	DSÍ
	KVK	4.264	544	12,8%	KSÍ	DSÍ	GSÍ	LH	FSÍ
112 Reykjavík	KK	8.557	3.954	46,2%	GSÍ	KSÍ	KKÍ	STÍ	FSÍ
	KVK	8.591	2.261	26,3%	FSÍ	GSÍ	KSÍ	LH	HSÍ
113 Reykjavík	KK	2.932	1.714	58,5%	KSÍ	GSÍ	HSÍ	ÍFA	FSÍ
	KVK	3.029	1.073	35,4%	HSÍ	FSÍ	KSÍ	ÍFA	GSÍ
116 Kjalarnes	KK	429	155	36,1%	FSÍ	KSÍ	STÍ	LH	MSÍ
	KVK	381	126	33,1%	FSÍ	GSÍ	BLÍ	BTÍ	DSÍ
150 Reykjavík	KK	59	7	11,9%	JSÍ/ÍFA/LH/KAÍ/KLF/SKY				
	KVK	62	8	12,9%	FSÍ/BSÍ/LH/ÍSS/TSÍ				
170 Seltjarnarnes	KK	2.134	1.421	66,6%	GSÍ	KSÍ	HSÍ	FSÍ	STÍ
	KVK	2.188	822	37,6%	HSÍ	GSÍ	FSÍ	KSÍ	LH
200 Kópavogur	KK	8.212	3.850	46,9%	KSÍ	GSÍ	HSÍ	FSÍ	TSÍ
	KVK	8.212	2.546	31,0%	KSÍ	FSÍ	DSÍ	GSÍ	HSÍ
201 Kópavogur	KK	4.252	2.645	62,2%	KSÍ	GSÍ	FSÍ	HSÍ	KKÍ
	KVK	4.534	1.867	41,2%	FSÍ	KSÍ	GSÍ	DSÍ	ÍFA
203 Kópavogur	KK	3.274	2.256	68,9%	KSÍ	GSÍ	FSÍ	LH	HSÍ
	KVK	3.243	1534	47,3%	FSÍ	DSÍ	KSÍ	LH	GSÍ
210 Garðabær	KK	5.617	3.507	62,4%	GSÍ	KSÍ	KKÍ	ÍFA	HSÍ
	KVK	5.834	2.354	40,3%	FSÍ	GSÍ	ÍFA	KSÍ	TSÍ
220 Hafnarfjörður	KK	8.158	3.722	45,6%	GSÍ	KSÍ	ÍFA	HSÍ	FSÍ
	KVK	8.372	2.485	29,7%	ÍFA	FSÍ	KSÍ	GSÍ	FRÍ
221 Hafnarfjörður	KK	5.115	3.208	62,7%	GSÍ	KSÍ	HSÍ	ÍFA	FSÍ
	KVK	5.163	2.126	41,2%	FSÍ	KSÍ	ÍFA	GSÍ	HSÍ



Íþróttapátttaka eftir póstnúmerum á höfuðborgarsvæði, frh.

Staður					Fjölmennustu greinarnar				
	Kyn	Íbúar	Iðkanir	Hlutf.	1	2	3	4	5
225 Bessastaðahreppur	KK	1.227	713	58,1%	KSÍ	GSÍ	LH	KKÍ	STÍ
	KVK	1.192	494	41,4%	KSÍ	GSÍ	LH	FSÍ	BLÍ
270 Mosfellsbær	KK	4.355	2.685	61,7%	KSÍ	GSÍ	HSÍ	LH	MSÍ
	KVK	4.143	1.570	37,9%	FSÍ	LH	KSÍ	HSÍ	GSÍ
271 Mosfellsbær	KK	253	135	53,4%	LH	HSÍ	MSÍ	KSÍ	GSÍ
	KVK	227	98	43,2%	LH	FSÍ	HSÍ	SSÍ/KSÍ	

Suðurnes

Íþróttaiðkun á Suðurnesjum árið 2013

Aldur	0-4	5-9	10-14	15-19	20-24	25-29	30-39	40-49	50-59	60-69	70-79	80+	Alls
Karlar													
Hagstofan	892	803	797	848	841	802	1.534	1.405	1.382	865	470	232	10.871
Iðkanir	95	641	788	453	244	209	443	391	329	151	78	12	3.834
Iðkendum	83	465	552	361	208	179	358	313	283	134	64	9	3.009
% Iðkanir	10,65%	79,83%	98,87%	53,42%	29,01%	26,06%	28,88%	27,83%	23,81%	17,46%	16,60%	5,17%	35,27%
% Iðkendum	9,30%	57,91%	69,26%	42,57%	24,73%	22,32%	23,34%	22,28%	20,48%	15,49%	13,62%	3,88%	27,68%
Konur													
Hagstofan	826	792	733	799	706	773	1.520	1.334	1.304	816	460	272	10.335
Iðkanir	145	654	598	351	90	71	163	119	98	51	17	1	2.358
Iðkendum	128	463	439	290	80	65	138	108	91	47	16	1	1.866
% Iðkanir	17,55%	82,58%	81,58%	43,93%	12,75%	9,18%	10,72%	8,92%	7,52%	6,25%	3,70%	0,37%	22,82%
% Iðkendum	15,50%	58,46%	59,89%	36,30%	11,33%	8,41%	9,08%	8,10%	6,98%	5,76%	3,48%	0,37%	18,06%

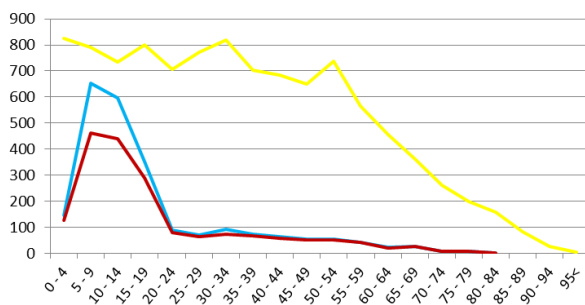
Suðurnes

Iðkanir

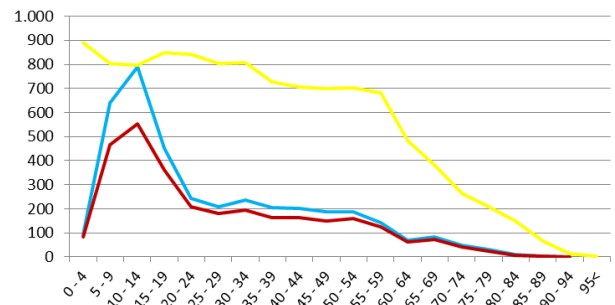
Iðkendum

Hagstofan

Konur



Karlar



Aldur

Íþróttabátttaka eftir póstnúmerum á Suðurnesjum

Staður	Kyn	Íbúar	Iðkanir	Hlutf.	Fjöldmennustu greinarnar				
					1	2	3	4	5
190 Vogar	KK	573	162	28,3%	KSÍ	GSÍ	JSÍ	LH	STÍ
	KVK	532	116	21,8%	KSÍ	SSÍ	LH	FSÍ	GSÍ
230 Keflavík	KK	3.895	1.425	36,6%	GSÍ	KSÍ	KKÍ	LH	FSÍ
	KVK	3.801	828	21,8%	FSÍ	KKÍ	SSÍ	GSÍ	LH
233 Hafnir	KK	45	9	20,0%	JSÍ	LH/KSÍ		FSÍ	
	KVK	33	6	18,2%	LH		FSÍ/STÍ/GSÍ/BSÍ		
235 Keflavíkurlflugvöllur	KK	750	215	28,7%	KSÍ	KKÍ	FSÍ/STÍ		JSÍ
	KVK	724	139	19,2%	FSÍ	LH	KSÍ	SSÍ	ÍF/KKÍ
240 Grindavík	KK	1.484	675	45,5%	KSÍ	KKÍ	GSÍ	LH	STÍ
	KVK	1.376	399	29,0%	KSÍ	KKÍ	LH	FSÍ	GSÍ
245 Sandgerði	KK	831	289	34,8%	KSÍ	GSÍ	KKÍ	FSÍ/AKÍ/LH	
	KVK	750	155	20,7%	KSÍ	FSÍ	LH	KKÍ	GSÍ
250 Garður	KK	766	199	26,0%	KSÍ	GSÍ	LH	STÍ	AKÍ
	KVK	663	82	12,4%	KSÍ	LH	FSÍ	ÍF	KKÍ/BOG/SSÍ
260 Njarðvík	KK	2.527	860	34,0%	KSÍ	KKÍ	GSÍ	LH	STÍ
	KVK	2.456	633	25,8%	FSÍ	KKÍ	SSÍ	LH	KSÍ

Vesturland

Íþróttaiðkun á Vesturlandi árið 2013

Aldur	0-4	5-9	10-14	15-19	20-24	25-29	30-39	40-49	50-59	60-69	70-79	80+	Alls
Karlar													
Hagstofan	549	611	554	597	645	525	962	943	1.051	758	439	264	7.898
Iðkanir	76	523	742	451	263	212	356	370	328	165	75	30	3.591
Iðkendur	74	334	421	293	200	165	282	288	282	151	68	27	2.585
% Iðkanir	13,84%	85,60%	133,94%	75,54%	40,78%	40,38%	37,01%	39,24%	31,21%	21,77%	17,08%	11,36%	45,47%
% Iðkendur	13,48%	54,66%	75,99%	49,08%	31,01%	31,43%	29,31%	30,54%	26,83%	19,92%	15,49%	10,23%	32,73%
Konur													
Hagstofan	567	481	536	553	531	487	965	947	1006	663	446	301	7.483
Iðkanir	70	401	555	380	188	67	179	180	162	87	20	10	2.299
Iðkendur	70	262	362	245	142	59	157	158	148	78	20	10	1.711
% Iðkanir	12,35%	83,37%	103,54%	68,72%	35,40%	13,76%	18,55%	19,01%	16,10%	13,12%	4,48%	3,32%	30,72%
% Iðkendur	12,35%	54,47%	67,54%	44,30%	26,74%	12,11%	16,27%	16,68%	14,71%	11,76%	4,48%	3,32%	22,87%

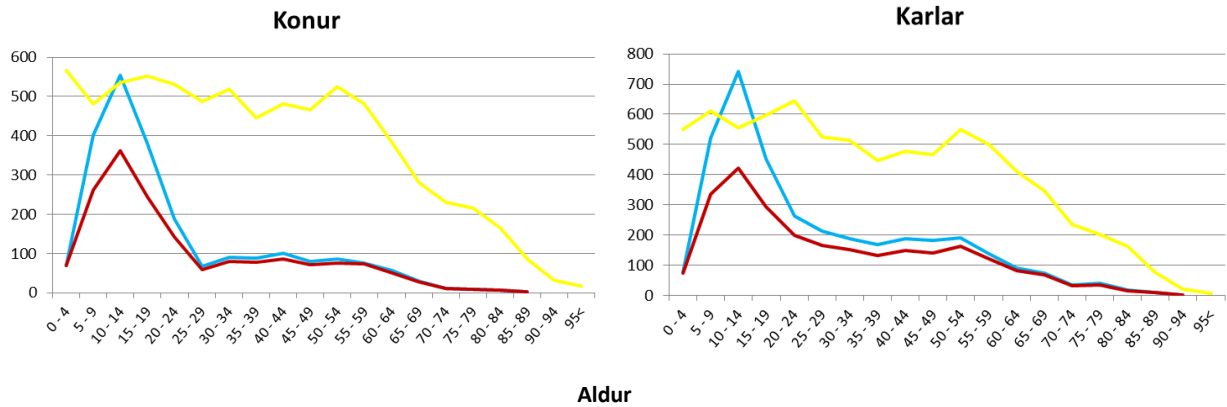


Vesturland

Iðkanir

Iðkendur

Hagstofan



Íþróttapátttaka eftir póstnúmerum á Vesturlandi

Staður	Kyn	Íbúar	Iðkanir	Hlutf.	Fjölmennustu greinarnar				
					1	2	3	4	5
300 Akranes	KK	3.370	1.280	38,0%	KSÍ	GSÍ	FSÍ	LH	STÍ
	KVK	3.246	758	23,4%	FSÍ	KSÍ	SSÍ	LH	GSÍ
301 Akranes	KK	330	104	31,5%	LH	KSÍ	KKÍ	FSÍ	BSÍ
	KVK	289	55	19,0%	LH	FSÍ	BLÍ	FRÍ/KSÍ/GSÍ	
310 Borgarnes	KK	898	570	63,5%	LH	KKÍ	KSÍ	STÍ	GSÍ
	KVK	865	318	36,8%	LH	KSÍ	DSÍ	GSÍ	KKÍ
311 Borgarnes	KK	820	403	49,1%	LH	KSÍ	KKÍ	FRÍ	STÍ
	KVK	747	303	40,6%	LH	FRÍ	DSÍ	KSÍ	SSÍ
320 Reykholt í Borgarfirði	KK	190	187	98,4%	KSÍ	KKÍ	LH	FRÍ	SSÍ/GSÍ
	KVK	164	132	80,5%	LH	KSÍ	KKÍ	FRÍ	DSÍ
340 Stykkishólmur	KK	609	312	51,2%	GSÍ	KKÍ	KSÍ	FRÍ	LH
	KVK	561	225	40,1%	KKÍ	GSÍ	FSÍ	FRÍ	LH
345 Flatey	KK	5	1	20,0%	Fisflug				
	KVK	3	0	0,0%	Fisflug				
350 Grundarfjörður	KK	450	199	44,2%	KSÍ	GSÍ	STÍ	LH	BLÍ
	KVK	455	121	26,6%	KSÍ	BLÍ	GSÍ	LH	FRÍ
355 Ólafsvík	KK	508	166	32,7%	KSÍ	GSÍ	BLÍ	KKÍ	STÍ/LH
	KVK	503	104	20,7%	BLÍ	KSÍ	SSÍ	KKÍ/LH	
356 Snæfellsbær	KK	82	35	42,7%	LH	GSÍ	AKÍ	FRÍ	SSÍ
	KVK	74	26	35,1%	FRÍ	SSÍ	LH	KSÍ	
360 Hellissandur	KK	294	128	43,5%	KSÍ	BLÍ	FSÍ	GSÍ	KKÍ
	KVK	261	105	40,2%	BLÍ	FSÍ	KSÍ	FRÍ	KKÍ
370 Búðardalur	KK	132	49	37,1%	LH	KSÍ	GLÍ	FRÍ	
	KVK	122	46	37,7%	LH	FRÍ	GLÍ	KSÍ/SSÍ	
371 Búðardalur	KK	215	114	53,0%	LH	FRÍ	KSÍ	ÍFA	GLÍ
	KVK	196	81	41,3%	LH	ÍFA	FRÍ	GLÍ	KSÍ

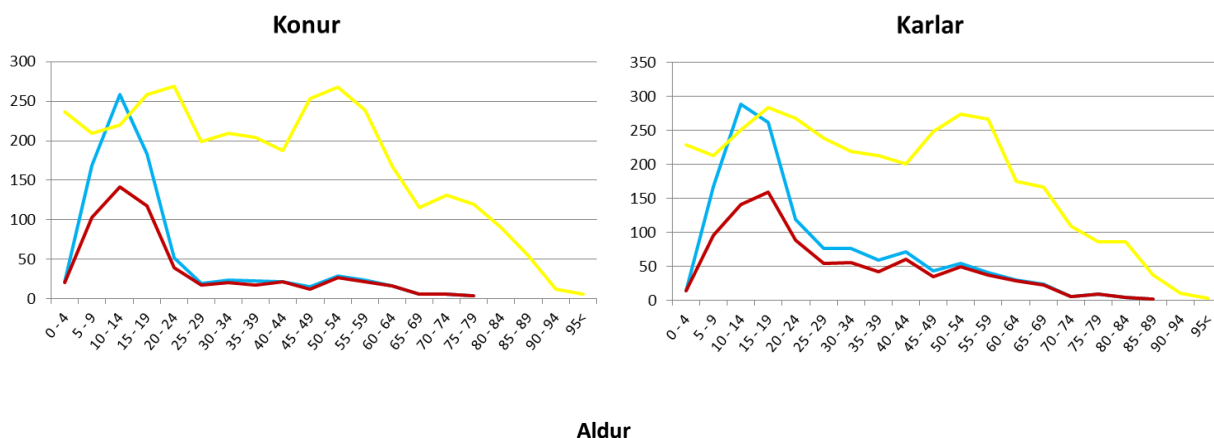
Vestfirðir

Íþróttaiðkun á Vestfjörðum árið 2013

Aldur	0-4	5-9	10-14	15-19	20-24	25-29	30-39	40-49	50-59	60-69	70-79	80+	Alls
Karlar													
Hagstofan	229	213	251	283	268	238	432	449	540	342	195	138	3.578
Iðkanir	14	168	289	262	119	76	135	115	95	54	15	7	1.349
Iðkendur	14	96	141	159	88	54	98	96	87	52	15	7	907
% Iðkanir	6,11%	78,87%	115,14%	92,58%	44,40%	31,93%	31,25%	25,61%	17,59%	15,79%	7,69%	5,07%	37,70%
% Iðkendur	6,11%	45,07%	56,18%	56,18%	32,84%	22,69%	22,69%	21,38%	16,11%	15,20%	7,69%	5,07%	25,35%
Konur													
Hagstofan	237	209	220	259	269	199	414	441	507	284	251	163	3.453
Iðkanir	21	169	259	183	52	19	47	37	53	22	10	1	873
Iðkendur	20	103	142	118	39	17	37	34	49	22	10	1	592
% Iðkanir	8,86%	80,86%	117,73%	70,66%	19,33%	9,55%	11,35%	8,39%	10,45%	7,75%	3,98%	0,61%	25,28%
% Iðkendur	8,44%	49,28%	64,55%	45,56%	14,50%	8,54%	8,94%	7,71%	9,66%	7,75%	3,98%	0,61%	17,14%

Vestfirðir

Iðkanir Iðkendur Hagstofan



Íþróttabátttaka eftir pósnúmerum á Vestfjörðum

Staður	Kyn	Íbúar	Iðkanir	Hlutf.	Fjölmennustu greinarnar				
					1	2	3	4	5
380 Króksfjarðarnes	KK	135	43	31,9%	FRÍ	SSÍ	LH	MSÍ	GSÍ
	KVK	137	25	18,2%	FRÍ	SSÍ	KKÍ/FIS/DSÍ		
400 Ísafjörður	KK	1.304	571	43,8%	KSÍ	GSÍ	KKÍ	HSÍ	STÍ
	KVK	1.334	344	25,8%	KSÍ	SKÍ	SSÍ	GSÍ	KKÍ
401 Ísafjörður	KK	18	2	11,1%	KSÍ/HSÍ				
	KVK	14	1	7,1%	ÍFA				
410 Hnífsdalur	KK	116	33	28,4%	KSÍ	GLÍ/HSÍ		STÍ/GSÍ	
	KVK	102	19	18,6%	SSÍ	KSÍ	SKÍ/SÍL/HSÍ/GLÍ/KKÍ		
415 Bolungarvík	KK	102	156	152,9%	KSÍ	GSÍ	SSÍ	KKÍ	LH
	KVK	440	120	27,3%	DSÍ	SSÍ	KSÍ	GSÍ	LH
420 Súðavík	KK	79	29	36,7%	KSÍ	KKÍ	BLÍ/BSÍ	RUG/STÍ/GSÍ	
	KVK	72	16	22,2%	BSÍ/KSÍ		BLÍ	SÍL/LH	



Íþróttabátttaka eftir póstnúmerum á Vestfjörðum, frh.

Staður	Kyn	Íbúar	Iðkanir	Hlutf.	Fjölmennustu greinarnar				
					1	2	3	4	5
425 Flateyri	KK	125	23	18,4%	FRÍ	KSÍ	KKÍ	GSÍ/LH	
	KVK	133	28	21,1%	FRÍ	STÍ/LH/ÍFA		KSÍ/BLÍ/GLÍ	
430 Suðureyri	KK	149	49	32,9%	KKÍ/KSÍ		FRÍ	BLÍ/GSÍ/GLÍ	
	KVK	132	47	35,6%	FRÍ	BLÍ	GLÍ	KSÍ	GSÍ/LH
450 Patreksfjörður	KK	332	140	42,2%	STÍ	KKÍ	KSÍ	FRÍ	GSÍ
	KVK	319	59	18,5%	KKÍ	FRÍ	GSÍ		
451 Patreksfjörður	KK	58	16	27,6%	FRÍ	STÍ			
	KVK	46	9	19,6%	FRÍ	BOG/GSÍ/ÍFA			
460 Tálknafjörður	KK	156	24	15,4%	KSÍ/GSÍ		STÍ/FRÍ/LH		BOG
	KVK	137	15	10,9%	FRÍ	KSÍ/BLÍ		TKÍ/GSÍ	
465 Bíldudalur	KK	103	71	68,9%	KSÍ/FRÍ		KKÍ	GSÍ	BLÍ
	KVK	97	62	63,9%	FRÍ	KKÍ	KSÍ	BLÍ	GSÍ
470 Þingeyri	KK	135	65	48,1%	LH	FRÍ	KKÍ	KSÍ	BLÍ
	KVK	144	52	36,1%	FRÍ	ÍFA/LH	KKÍ	BLÍ	STÍ
471 Þingeyri	KK	31	10	32,3%	FRÍ	KRA/SÍL		KSÍ/BLÍ/LH	
	KVK	25	13	52,0%	LH	KKÍ/BLÍ/FRÍ		ÍFA/KRA	
510 Hólmavík	KK	265	136	51,3%	SKÍ	MSÍ/KSÍ		GSÍ	FRÍ
	KVK	244	56	23,0%	SKÍ	FRÍ	ÍFA	KSÍ	MSÍ
520 Drangsnæs	KK	39	23	59,0%	KSÍ	FRÍ	SKÍ	ÍFA	
	KVK	36	29	80,6%	FRÍ/SKÍ		KSÍ	SSÍ	
524 Norðurfjörður	KK	30	1	3,3%	KSÍ				
	KVK	24	3	12,5%	FRÍ/KSÍ/ÍHÍ				

Norðurland vestra

Íþróttaiðkun á Norðurlandi vestra árið 2013

Aldur	0-4	5-9	10-14	15-19	20-24	25-29	30-39	40-49	50-59	60-69	70-79	80+	Alls
Karlar													
Hagstofan	203	246	267	246	301	190	419	477	493	413	252	166	3.673
Iðkanir	4	189	391	317	176	95	180	202	183	114	31	29	1.911
Iðkendur	4	97	182	167	117	71	144	164	160	107	31	29	1.273
% Iðkanir	1,97%	76,83%	146,44%	128,86%	58,47%	50,00%	42,96%	42,35%	37,12%	27,60%	12,30%	17,47%	52,03%
% Iðkendur	1,97%	39,43%	68,16%	67,89%	38,87%	37,37%	34,37%	34,38%	32,45%	25,91%	12,30%	17,47%	34,66%
Konur													
Hagstofan	224	228	273	297	235	184	437	443	465	379	239	194	3.598
Iðkanir	8	150	393	307	155	73	111	98	97	35	9	2	1.438
Iðkendur	8	86	201	172	111	55	93	94	88	35	9	1	953
% Iðkanir	3,57%	65,79%	143,96%	103,37%	65,96%	39,67%	25,40%	22,12%	20,86%	9,23%	3,77%	1,03%	39,97%
% Iðkendur	3,57%	37,72%	73,63%	57,91%	47,23%	29,89%	21,28%	21,22%	18,92%	9,23%	3,77%	0,52%	26,49%

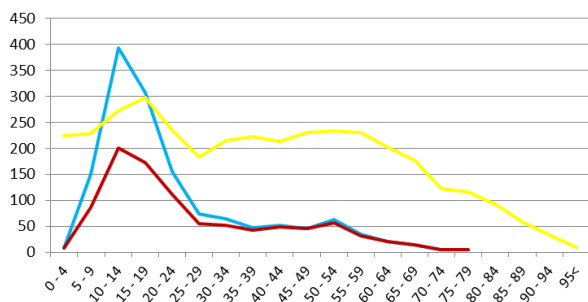
Norðurland vestra

Iðkanir

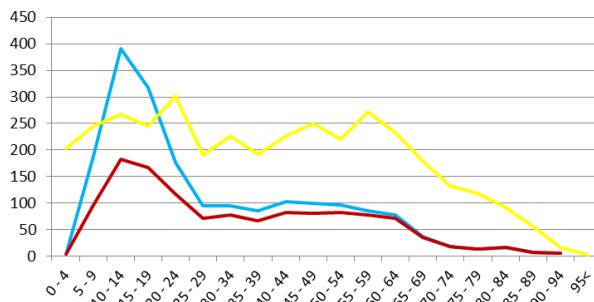
Iðkendur

Hagstofan

Konur



Karlar



Aldur

Íþróttabátttaka eftir póstnúmerum á Norðurlandi vestra

Staður	Kyn	Íbúar	Iðkanir	Hlutf.	Fjölmennustu greinarnar				
					1	2	3	4	5
500 Staður	KK	101	44	43,6%	KSÍ	FRÍ/LH		KKÍ	ÍFA
	KVK	110	61	55,5%	KKÍ	LH		FRÍ/KSÍ	FSÍ
530 Hvammstangi	KK	267	195	73,0%	KSÍ	LH	KKÍ	ÍFA	BSÍ
	KVK	285	140	49,1%	LH	KSÍ		ÍFA/KKÍ	FSÍ
531 Hvammstangi	KK	214	139	65,0%	LH	KSÍ	KKÍ	ÍFA	STÍ
	KVK	223	158	70,9%	LH	KSÍ	KKÍ	FSÍ	ÍFA
540 Blönduós	KK	417	131	31,4%	LH	KSÍ	STÍ	GSÍ	FRÍ
	KVK	397	83	20,9%	LH	KSÍ	FRÍ	GSÍ	STÍ
541 Blönduós	KK	270	158	58,5%	LH	FRÍ	KSÍ	KKÍ	STÍ
	KVK	233	86	36,9%	LH	FRÍ	KSÍ	ÍSS/KKÍ	FSÍ
545 Skagaströnd	KK	300	73	24,3%	GSÍ	KSÍ	SKÍ	LH	AKÍ
	KVK	270	31	11,5%	GSÍ	FRÍ		SKÍ/LH	KKÍ
550 Sauðárkrókur	KK	1.288	621	48,2%	KSÍ	KKÍ	LH	GSÍ	SÍL
	KVK	1.288	479	37,2%	KSÍ	LH	KKÍ	GSÍ	FRÍ
551 Sauðárkrókur	KK	270	192	71,1%	LH	KSÍ	FRÍ	STÍ	KKÍ
	KVK	277	131	47,3%	LH	KSÍ	FRÍ	FSÍ	ÍFA
560 Varmahlíð	KK	369	279	75,6%	LH	KSÍ	ÍFA	FSÍ	FRÍ
	KVK	357	207	58,0%	LH	ÍFA	FSÍ	FRÍ	KSÍ
565 Hofsó	KK	98	42	42,9%	KSÍ/LH	FRÍ		SKY/JSÍ/KLF	
	KVK	95	36	37,9%	LH	FRÍ	KSÍ		FSÍ
566 Hofsó	KK	43	20	46,5%	LH	KSÍ			
	KVK	46	21	45,7%	LH	KSÍ	FRÍ	SSÍ	
570 Fljót	KK	49	17	34,7%	LH	STÍ			
	KVK	27	5	18,5%	LH				



Norðurland eystra

Íþróttaiðkun á Norðurlandi eystra árið 2013

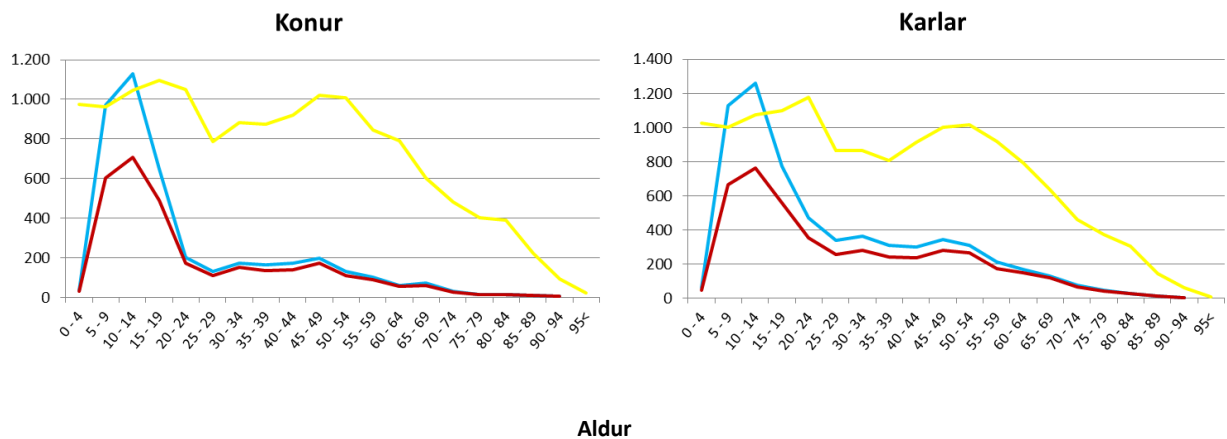
Aldur	0-4	5-9	10-14	15-19	20-24	25-29	30-39	40-49	50-59	60-69	70-79	80+	Alls
Karlar													
Hagstofan	1.026	1004	1.077	1.099	1.179	866	1.672	1.913	1.935	1.427	834	517	14.549
Iðkanir	60	1.128	1.258	774	472	339	675	645	523	301	121	44	6.340
Iðkendur	49	665	763	557	353	255	523	518	442	268	109	43	4.545
% Iðkanir	5,85%	112,35%	116,81%	70,43%	40,03%	39,15%	40,37%	33,72%	27,03%	21,09%	14,51%	8,51%	43,58%
% Iðkendur	4,78%	66,24%	70,84%	50,68%	29,94%	29,45%	31,28%	27,08%	22,84%	18,78%	13,07%	8,32%	31,24%
Konur													
Hagstofan	976	962	1.047	1.097	1049	785	1.758	1.941	1.855	1.394	884	729	14.477
Iðkanir	35	970	1.130	647	204	129	336	371	233	133	44	25	4.257
Iðkendur	31	603	707	490	174	108	289	310	199	116	41	24	3.092
% Iðkanir	3,59%	100,83%	107,93%	58,98%	19,45%	16,43%	19,11%	19,11%	12,56%	9,54%	4,98%	3,43%	29,41%
% Iðkendur	3,18%	62,68%	67,53%	44,67%	16,59%	13,76%	16,44%	15,97%	10,73%	8,32%	4,64%	3,29%	21,36%

Norðurland eystra

Iðkanir

Iðkendur

Hagstofan



Íþróttapátttaka eftir póstnúmerum á Norðurlandi eystra

Staður	Kyn	Íbúar	Iðkanir	Hlutf.	Fjöldmennustu greinarnar				
					1	2	3	4	5
580 Siglufjörður	KK	604	257	42,5%	KSÍ	BSÍ	BLÍ	LH	GSÍ
	KVK	598	236	39,5%	BLÍ	BSÍ	KSÍ	LH	ÍF
600 Akureyri	KK	5.110	2.275	44,5%	KSÍ	GSÍ	HSÍ	STÍ	LH
	KVK	5.215	1.375	26,4%	FSÍ	KSÍ	LH	GSÍ	BLÍ
601 Akureyri	KK	1.132	442	39,0%	LH	KSÍ	MSÍ	STÍ/FRÍ	
	KVK	1.068	367	34,4%	LH	FRÍ	FSÍ	SSÍ/ÍFA	
603 Akureyri	KK	3.644	1.659	45,5%	KSÍ	GSÍ	MSÍ	HSÍ	STÍ
	KVK	3.739	1019	27,3%	FSÍ	KSÍ	LH	GSÍ	SSÍ
610 Grenivík	KK	142	82	57,7%	KSÍ	GSÍ/LH		STÍ	KRA/FSÍ
	KVK	136	40	29,4%	LH	KSÍ	GSÍ	ÍSS	FSÍ
611 Grímsey	KK	42	5	11,9%	KKÍ/GSÍ/MSÍ/LH/KSÍ				
	KVK	44	3	6,8%	FSÍ/LH/HSÍ				

Íþróttabátttaka eftir pósthúnum á Norðurlandi eystra, frh.

Staður	Kyn	Íbúar	Iðkanir	Hlutf.	Fjölmennustu greinarnar				
					1	2	3	4	5
620 Dalvík	KK	694	327	47,1%	KSÍ	SKÍ	LH	GSÍ	STÍ
	KVK	654	283	43,3%	SKÍ	FSÍ	LH	KSÍ	GSÍ
621 Dalvík	KK	279	141	50,5%	KSÍ	LH	SKÍ	BLÍ	
	KVK	237	107	45,1%	LH	FSÍ	SKÍ	KSÍ	FRÍ
625 Ólafsfjörður	KK	406	228	56,2%	GSÍ	MSÍ	STÍ/KSÍ	SKÍ	
	KVK	404	121	30,0%	SKÍ	KSÍ	GSÍ	LH	BLÍ
630 Hrísey	KK	87	32	36,8%	KSÍ	FRÍ	ÍFA	BSÍ	
	KVK	85	24	28,2%	FRÍ	BSÍ	ÍFA	KSÍ	SÍL
640 Húsavík	KK	1.109	436	39,3%	KSÍ	HSÍ	GSÍ	LH	STÍ
	KVK	1.121	371	33,1%	KSÍ	LH	BLÍ	FRÍ	ÍF/GSÍ
641 Húsavík	KK	371	113	30,5%	LH	KSÍ	ÍFA	MSÍ	BOG/HSÍ
	KVK	357	118	33,1%	LH	ÍFA	BLÍ	KSÍ	FRÍ
645 Fosshóll	KK	53	19	35,8%	KSÍ/LH		FRÍ/BLÍ		
	KVK	50	7	14,0%	LH	BLÍ	HSÍ/FRÍ		
650 Laugar	KK	63	35	55,6%	ÍFA	KSÍ	FRÍ	LH	BOG
	KVK	47	21	44,7%	ÍFA		KSÍ/HSÍ/BLÍ/SKÍ/FRÍ		
660 Mývatn	KK	191	117	61,3%	GSÍ	MSÍ	KSÍ/BLÍ		LH
	KVK	203	61	30,0%	BLÍ	LH	SKÍ	MSÍ	
670 Kópasker	KK	67	15	22,4%	LH	KSÍ		MSÍ/FIS/GSÍ	
	KVK	55	3	5,5%		LH/KRA/KSÍ			
671 Kópasker	KK	126	46	36,5%	LH	FRÍ	KSÍ	GSÍ	
	KVK	102	23	22,5%	LH	ÍF		KSÍ/FRÍ/BLÍ	
675 Raufarhöfn	KK	98	35	35,7%	KSÍ	LH/FRÍ		MSÍ/BLÍ	
	KVK	80	17	21,3%	KSÍ	BLÍ	FRÍ		
680 Þórshöfn	KK	203	43	21,2%	KSÍ	LH	FRÍ	KRA/KKÍ/GSÍ/KLF	
	KVK	178	36	20,2%	KSÍ	LH	FRÍ	BLÍ	
681 Þórshöfn	KK	75	26	34,7%	LH	KSÍ	BLÍ		
	KVK	59	19	32,2%	LH	KSÍ	FRÍ/HAF		
685 Bakkafjörður	KK	54	7	13,0%	LH				
	KVK	49	6	12,2%	LH	KSÍ			

Austurland

Íþróttaiðkun á Austurlandi árið 2013

Aldur	0-4	5-9	10-14	15-19	20-24	25-29	30-39	40-49	50-59	60-69	70-79	80+	Alls
Karlar													
Hagstofan	422	444	412	470	504	441	778	894	902	708	361	228	6.564
Iðkanir	38	433	538	350	205	140	349	408	265	140	46	18	2.930
Iðkendum	34	255	307	264	155	118	260	295	227	119	43	18	2.095
% Iðkanir	9,00%	97,52%	130,58%	74,47%	40,67%	31,75%	44,86%	45,64%	29,38%	19,77%	12,74%	7,89%	44,64%
% Iðkendum	8,06%	57,43%	74,51%	56,17%	30,75%	26,76%	33,42%	33,00%	25,17%	16,81%	11,91%	7,89%	31,92%
Konur													
Hagstofan	377	370	433	451	433	361	695	828	763	591	320	248	5.870
Iðkanir	57	361	550	321	100	64	140	142	100	32	6	0	1.873
Iðkendum	56	213	309	233	88	56	125	127	87	32	6	0	1.332
% Iðkanir	15,12%	97,57%	127,02%	71,18%	23,09%	17,73%	20,14%	17,15%	13,11%	5,41%	1,88%	0,00%	31,91%
% Iðkendum	14,85%	57,57%	71,36%	51,66%	20,32%	15,51%	17,99%	15,34%	11,40%	5,41%	1,88%	0,00%	22,69%

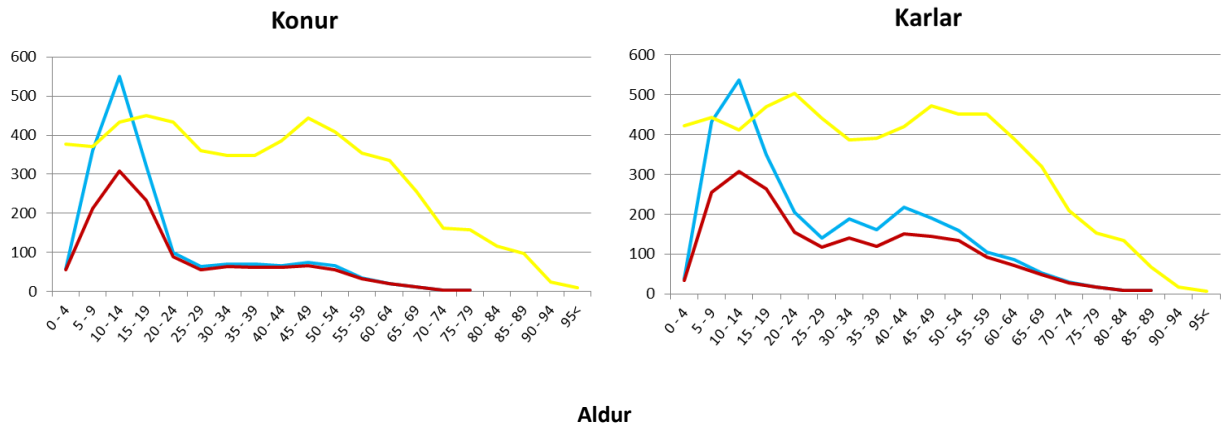


Austurland

Iðkanir

Iðkendur

Hagstofan



Íþróttapátttaka eftir pósthúmerum á Austurlandi

Staður	Kyn	Íbúar	Iðkanir	Hlutf.	Fjöldmennustu greinarnar				
					1	2	3	4	5
690 Vopnafjörður	KK	360	184	51,1%	KSÍ	LH	ÍFA	GSÍ	BSÍ
	KVK	327	121	37,0%	KSÍ	ÍFA	LH	BSÍ	GSÍ
700 Egilsstaðir	KK	1.388	754	54,3%	KSÍ	STÍ	FSÍ	KKÍ	MSÍ
	KVK	1.349	431	31,9%	FSÍ	KSÍ	FRÍ	LH	BLÍ
701 Egilsstaðir	KK	425	144	33,9%	LH	STÍ	FRÍ	KSÍ	MSÍ
	KVK	347	94	27,1%	LH	FSÍ	FRÍ	KSÍ	SSÍ/BLÍ
710 Seyðisfjörður	KK	353	115	32,6%	GSÍ	KSÍ	BLÍ	STÍ	SKÍ/BSÍ
	KVK	323	48	14,9%	BLÍ	KSÍ	SKÍ	GSÍ	FSÍ
715 Mjóifjörður	KK	11	1	9,1%	KAÍ				
	KVK	13	2	15,4%	STÍ/LH				
720 Borgarfjörður (eystri)	KK	76	33	43,4%	KSÍ	BLÍ	TSÍ/FRÍ		
	KVK	54	10	18,5%	LH	BLÍ/FRÍ		KSÍ/AIK	
730 Reyðarfjörður	KK	645	239	37,1%	STÍ	KSÍ	GSÍ	GLÍ	SKÍ
	KVK	515	106	20,6%	KSÍ	GSÍ	FSÍ		SKÍ/GLÍ
735 Eskifjörður	KK	544	252	46,3%	KSÍ	STÍ	SKÍ	GSÍ	SSÍ
	KVK	481	169	35,1%	KSÍ	SSÍ/SKÍ		STÍ	GSÍ/LH
740 Neskaupstaður	KK	784	458	58,4%	KSÍ	BLÍ	STÍ		GSÍ/LH
	KVK	744	346	46,5%	BLÍ	LH	KSÍ	SSÍ	SKÍ
750 Fáskrúðsfjörður	KK	388	114	29,4%	KSÍ	STÍ	LH		BLÍ/FRÍ
	KVK	312	97	31,1%	KSÍ	BLÍ	FRÍ	SSÍ	FSÍ/LH
755 Stöðvarfjörður	KK	109	31	28,4%	FRÍ	KSÍ	GSÍ	STÍ	
	KVK	83	13	15,7%	FRÍ	KSÍ	LH		
760 Breiðdalsvík	KK	101	5	5,0%	STÍ		ÍF/FSÍ/BLÍ		
	KVK	79	5	6,3%	FRÍ		LH/BSÍ		
765 Djúpvogur	KK	240	79	32,9%	KSÍ	FRÍ	SSÍ	STÍ	GSÍ
	KVK	212	78	36,8%	FRÍ	SSÍ	KSÍ	BLÍ	STÍ
780 Höfn í Hornafirði	KK	881	442	50,2%	KSÍ	KKÍ	GSÍ	BLÍ	LH
	KVK	810	311	38,4%	KSÍ	BLÍ	FSÍ		GSÍ/KKÍ/LH
781 Höfn í Hornafirði	KK	207	66	31,9%	LH	KSÍ	MSÍ	KKÍ	BLÍ
	KVK	171	36	21,1%	LH	KSÍ		KKÍ/FRÍ	
785 Örnefi	KK	51	13	25,5%	LH	KSÍ		KKÍ/MSÍ/KRA	
	KVK	46	6	13,0%	LH	KKÍ/KSÍ			

Suðurland

Íþróttaiðkun á Suðurlandi árið 2013

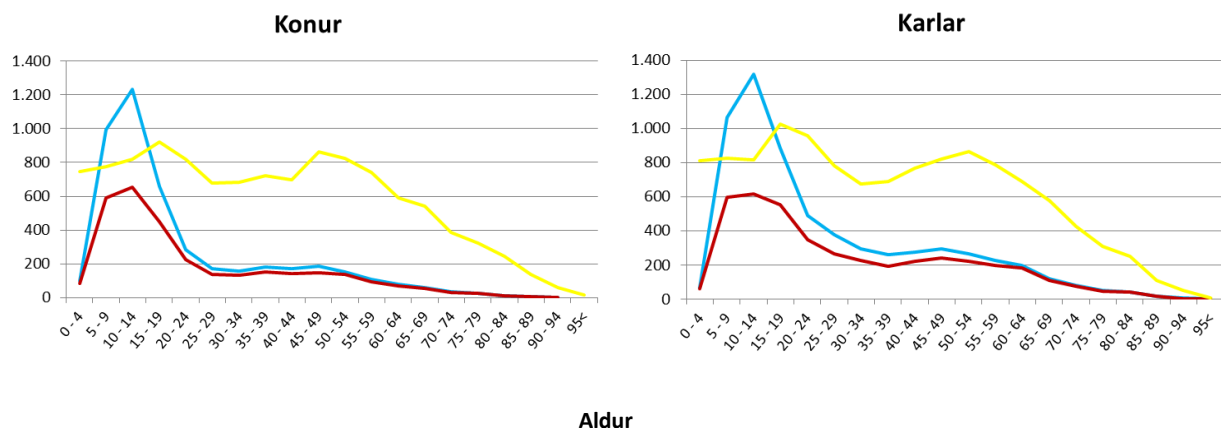
Aldur	0-4	5-9	10-14	15-19	20-24	25-29	30-39	40-49	50-59	60-69	70-79	80+	Alls
Karlar													
Hagstofan	812	827	818	1.024	955	783	1.361	1.588	1.653	1.269	734	418	12.242
Iðkanir	66	1.065	1.316	886	488	378	556	569	493	318	130	70	6.335
Iðkendum	61	596	614	552	350	267	419	462	419	291	121	65	4.217
% Iðkanir	8,13%	128,78%	160,88%	86,52%	51,10%	48,28%	40,85%	35,83%	29,82%	25,06%	17,71%	16,75%	51,75%
% Iðkendum	7,51%	72,07%	75,06%	53,91%	36,65%	34,10%	30,79%	29,09%	25,35%	22,93%	16,49%	15,55%	34,45%
Konur													
Hagstofan	748	775	820	922	821	676	1.404	1.563	1.564	1.132	710	456	11.591
Iðkanir	98	993	1.233	660	284	171	337	355	258	138	59	16	4.602
Iðkendum	86	589	654	451	224	137	285	293	230	124	54	16	3.143
% Iðkanir	13,10%	128,13%	150,37%	71,58%	34,59%	25,30%	24,00%	22,71%	16,50%	12,19%	8,31%	3,51%	39,70%
% Iðkendum	11,50%	76,00%	79,76%	48,92%	27,28%	20,27%	20,30%	18,75%	14,71%	10,95%	7,61%	3,51%	27,12%

Suðurland

Iðkanir

Iðkendum

Hagstofan



Íþróttabátttaka eftir pósthúmerum á Suðurlandi

Staður	Kyn	Íbúar	Iðkanir	Hlutf.	Fjölmennustu greinarnar				
					1	2	3	4	5
800 Selfoss	KK	3.277	1.563	47,7%	KSÍ	HSÍ	LH	GSÍ	FSÍ
	KVK	3.230	1.127	34,9%	FSÍ	KSÍ	HSÍ	LH	FRÍ
801 Selfoss	KK	1.344	929	69,1%	LH	KSÍ	FRÍ	KKÍ	HSÍ
	KVK	1.280	596	46,6%	LH	FRÍ	KSÍ	FSÍ	KKÍ
810 Hveragerði	KK	1.174	773	65,8%	ÍFA	KKÍ	KSÍ	FSÍ	GSÍ
	KVK	1.114	722	64,8%	ÍFA	FSÍ	KKÍ	SSÍ	LH
815 Þorlákshöfn	KK	773	398	51,5%	KKÍ	KSÍ	GSÍ	LH	FSÍ
	KVK	716	253	35,3%	FSÍ	KSÍ	LH	KKÍ	GSÍ
820 Eyrarbakki	KK	288	80	27,8%	KSÍ	LH	HSÍ/FRÍ	KRA/FSÍ	
	KVK	253	52	20,6%	FSÍ	LH	FRÍ	TKÍ	KSÍ
825 Stokkseyri	KK	250	112	44,8%	KSÍ	KRA	FSÍ	FRÍ	LH
	KVK	217	57	26,3%	FSÍ	KRA	LH	GSÍ/TKÍ	



Íþróttabátttaka eftir póstnúmerum á Suðurlandi, frh.

Staður	Kyn	Íbúar	Iðkanir	Hlutf.	Fjölmennustu greinarnar				
					1	2	3	4	5
840 Laugarvatn	KK	71	55	77,5%	KKÍ	KSÍ/GSÍ/ÍFA			BLÍ/FRÍ
	KVK	76	67	88,2%	ÍFA	BLÍ	KKÍ	KSÍ/FRÍ	
845 Flúðir	KK	415	264	63,6%	LH	KKÍ	KSÍ	GSÍ	BSÍ
	KVK	369	171	46,3%	LH	KKÍ	BLÍ	GSÍ	KSÍ
850 Hella	KK	397	172	43,3%	LH	KSÍ/ÍFA		GSÍ	KKÍ
	KVK	403	148	36,7%	LH	ÍFA	KSÍ	KKÍ	TKÍ/GSÍ
851 Hella	KK	441	332	75,3%	LH	GSÍ	FRÍ	KSÍ	ÍFA
	KVK	446	263	59,0%	LH	FRÍ	GLÍ	ÍFA	KKÍ
860 Hvolsvöllur	KK	465	319	68,6%	LH	KSÍ	FRÍ	ÍFA	STÍ
	KVK	453	234	51,7%	LH	KSÍ	FRÍ	FSÍ	SSÍ
861 Hvolsvöllur	KK	450	294	65,3%	LH	ÍFA	KSÍ	FRÍ	STÍ
	KVK	389	264	67,9%	LH	FRÍ	FSÍ	KSÍ	ÍFA
870 Vík	KK	144	36	25,0%	LH	GSÍ	BSÍ/FRÍ		TSÍ/FIS
	KVK	138	44	31,9%	LH	FRÍ	BSÍ	BLÍ/ÍFA/SSÍ/FSÍ	
871 Vík	KK	107	28	26,2%	LH	FRÍ	GSÍ	MSÍ/KSÍ	
	KVK	73	23	31,5%	LH	FRÍ			
880 Kirkjubæjarklaustur	KK	230	74	32,2%	LH	FRÍ	MSÍ	GSÍ	STÍ
	KVK	213	57	26,8%	LH	FRÍ			
900 Vestmannaeyjar	KK	2.190	906	41,4%	GSÍ	KSÍ	HSÍ	KKÍ	SSÍ
	KVK	2.031	524	25,8%	KSÍ	HSÍ	GSÍ	FSÍ	SSÍ

Erlendis

Íþróttaiðkun á Íslandi árið 2013 - Iðkendur búsettir erlendis/póstnúmer ekki þekkt

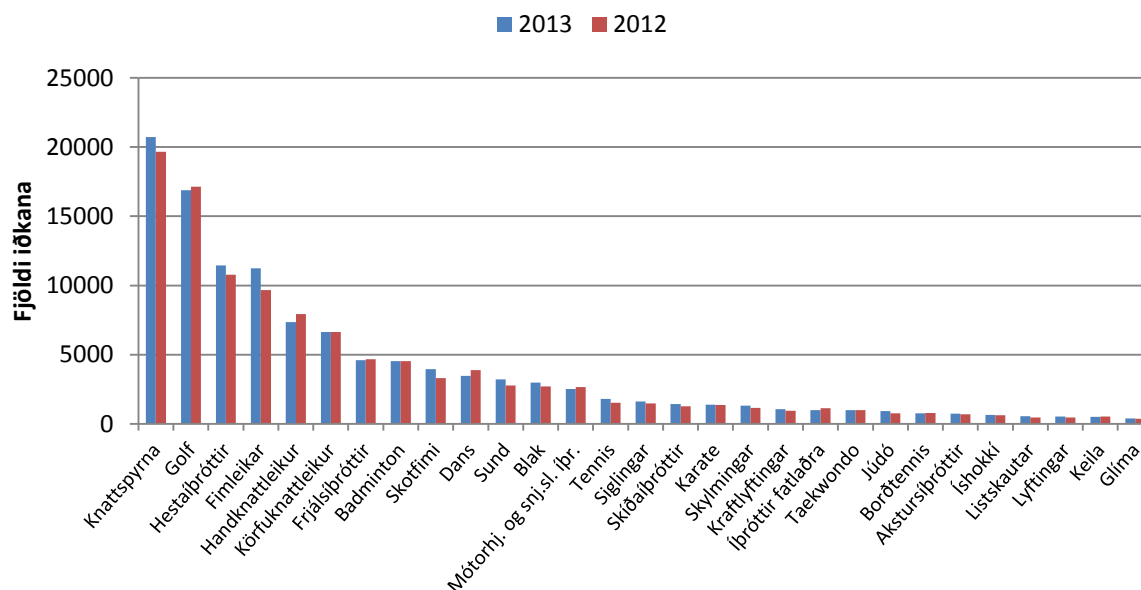
Aldur	0-4	5-9	10-14	15-19	20-24	25-29	30-39	40-49	50-59	60-69	70-79	80+	Alls
Karlar													
Iðkanir	16	148	184	138	171	267	475	333	180	88	18	0	2.018
Iðkendur	14	127	147	114	142	226	404	288	150	75	14	0	1.701
Konur													
Iðkanir	13	156	167	97	146	149	166	103	67	26	6	0	1.096
Iðkendur	11	123	127	88	121	143	145	87	55	22	5	0	927

Íþróttabátttaka - iðkendur búsettir erlendis/póstnúmer ekki þekkt

Staður	Kyn	Iðkanir	Fjölmennustu greinarnar				
			1	2	3	4	5
Erlendis	KK	2.018	KSÍ	LH	GSÍ	STÍ	KKÍ/ÍFA
	KVK	1.096	LH	ÍFA	FSÍ	KSÍ	DSÍ

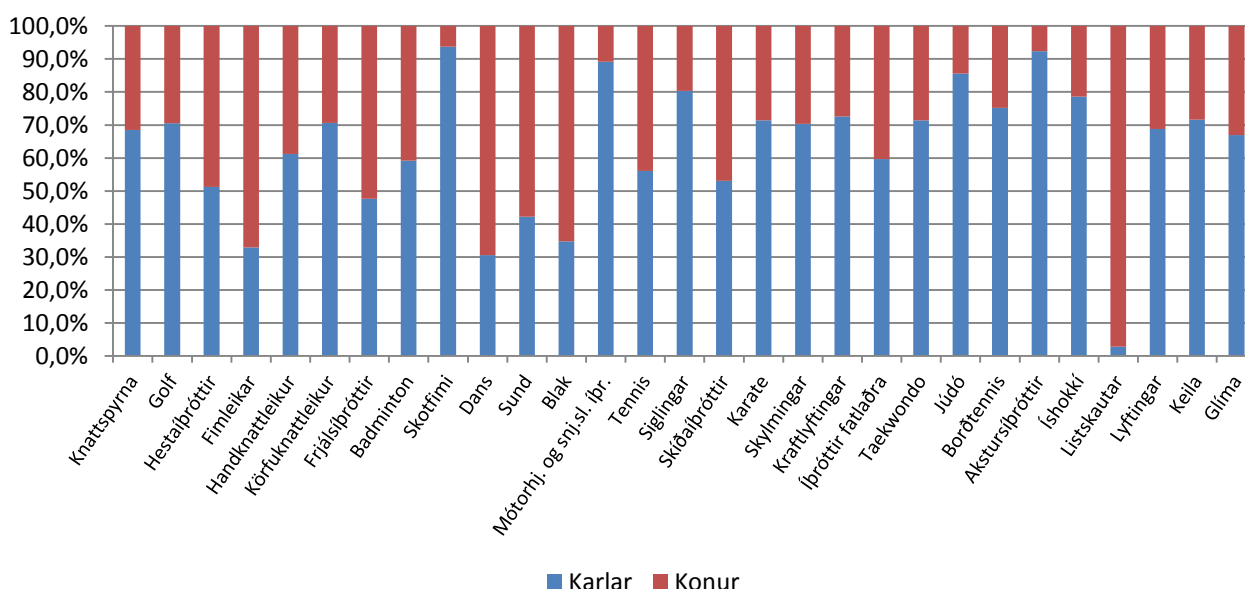
Sér sambönd - íþróttagreinar

Íþróttagreinar eftir fjölda iðkenda



Knattspyrna er eins og áður fjölmennasta íþróttagreinin sem stunduð er á Íslandi, með rúmlega 20 þúsund iðkendur. Golf er önnur vinsælasta greinin með 16.879 iðkendur og svo hestaíþróttir með 11.455 iðkendur. Frá 2012 hefur iðkendum í bogfimi fjölgað mest eða um 3.400% en það má skýra vegna vanskraningar árið 2012. Fækkun iðkenda var mest í íþróttum fatlaðra um 12% og í dansi um 10%.

Kynjahlutfall íþróttagreina 2013





Íþróttapátttaka á Íslandi 1994-2013

Ár	Karlar				Konur			
	Þjóðskrá	Iðkanir	Iðkendur	% af þjóðskrá	Þjóðskrá	Iðkanir	Iðkendur	% af þjóðskrá
1994	132.951	44.792	32.297	24,30%	132.113	25.192	19.057	14,40%
1995	133.891	46.174	33.457	25,00%	133.087	26.165	20.061	15,10%
1996	134.310	47.647	34.646	25,80%	133.648	26.337	20.248	15,20%
1997	135.233	46.605	33.827	25,00%	134.641	25.804	19.642	14,60%
1998	136.444	46.644	34.014	24,90%	135.937	25.559	19.590	14,40%
1999	138.086	47.671	34.636	25,10%	137.626	27.783	21.201	15,40%
2000	139.665	51.242	37.232	26,70%	139.384	30.378	23.079	16,60%
2001	141.870	57.058	40.966	28,90%	141.491	33.437	25.233	17,80%
2002	143.450	59.556	43.055	30,00%	143.125	35.023	26.332	18,40%
2003	144.287	59.139	43.031	29,80%	144.184	35.254	26.940	18,70%
2004	145.401	58.655	42.588	29,30%	145.169	35.357	26.706	18,40%
2005	147.170	60.810	44.650	30,30%	146.407	38.839	28.901	19,70%
2006	151.202	62.819	45.803	30,30%	148.689	41.049	30.357	20,40%
2007	156.576	64.998	47.190	30,10%	151.096	42.004	31.301	20,70%
2008	160.896	66.602	48.028	29,90%	154.563	42.403	31.692	20,50%
2009	162.068	68.249	49.367	30,50%	157.300	44.117	32.614	20,70%
2010	159.936	72.160	51.598	32,26%	157.694	46.785	34.606	21,95%
2011	160.006	72.297	50.432	31,52%	158.446	46.077	33.765	21,31%
2012	160.364	73.017	51.431	32,07%	159.211	46.793	34.504	21,67%
2013	161.438	74.515	52.897	32,77%	160.419	48.583	35.996	22,44%

Í töflunni hér að ofan má sjá fjölda Íslendinga eftir kyni á árunum 1994 – 2013, auk fjölda iðkana og fjölda einstaklinga (iðkendur) sem lagt hafa stund á íþróttir með íþróttafélögum innan ÍSÍ. Dálkurinn % af þjóðskrá sýnir hlutfall Íslendinga sem stundar íþróttir innan ÍSÍ tiltekið ár.

Hér eru eins og áður ekki taldir með þeir iðkendur sem hafa búsetu erlendis eða eru ekki skráðir með þekkt póstnúmer.

ÍÞRÓTTAIÐKUN EFTIR ÍÞRÓTTAGREINUM

Skipting íþróttagreina

Sérsambönd

Akstursíþróttir – AKÍS (7)
Badminton – BSÍ (16)
Blak – BLÍ (16)
Borðtennis – BTÍ (6)
Dans – DSÍ (8)
Fimleikar – FSÍ (16)
Frjálsíþróttir – FRÍ (21)
Glíma – GLÍ (8)
Golf – GSÍ (23)
Handknattleikur – HSÍ (10)
Hestaíþróttir – LH (21)
Íshökkí – ÍHÍ (3)
Íþróttir fatlaðra – ÍF (11)
Júdó – JSÍ (6)
Karate – KAÍ (7)
Keila – KLÍ (3)
Knattspyrna – KSÍ (24)
Kraftlyftingar – KRA (10)
Körfuknattleikur – KKÍ (22)
Listskautar – ÍSS (2)
Lyftingar – LSÍ (4)
Mótorhjóla- og
snjósleðaíþróttir – MSÍ (12)
Siglingar – SÍL (7)
Skíðaíþróttir – SKÍ (10)
Skotíþróttir – STÍ (17)
Skylmingar – SKY (3)
Sund – SSÍ (21)
Taekwondo – TKÍ (8)
Tennis – TSÍ (4)

Nefndir

Bandý – BAN (2)
Bogfimi – BOG (4)
Hjólreiðar – HJÓ (5)
Hnefaleikar – HNE (5)
Krulla – CUR (2)
Skvass – VEG (2)
Þríþraut – ÞRÍ (7)

Aðrar greinar

Aikido – AIK (2)
Fisflug – FIS (1)
Hafna- og mjúkbolti – HAF (1)
Almenningsíþróttir – ÍFA (16)
Jiu jitsu – JIU (1)
Klifur – KLF (2)
Rathlaup – RAT (2)
Rugby – RUG (2)
Svifflug – SVF (2)
Wushu – WUS (1)

Tölurnar í sviga segja til um útbreiðslu íþróttagreinar, þ.e. fjölda íþróttahéraða þar sem viðkomandi íþróttagrein var iðkuð árið 2013 samkvæmt starfsskýrslum.



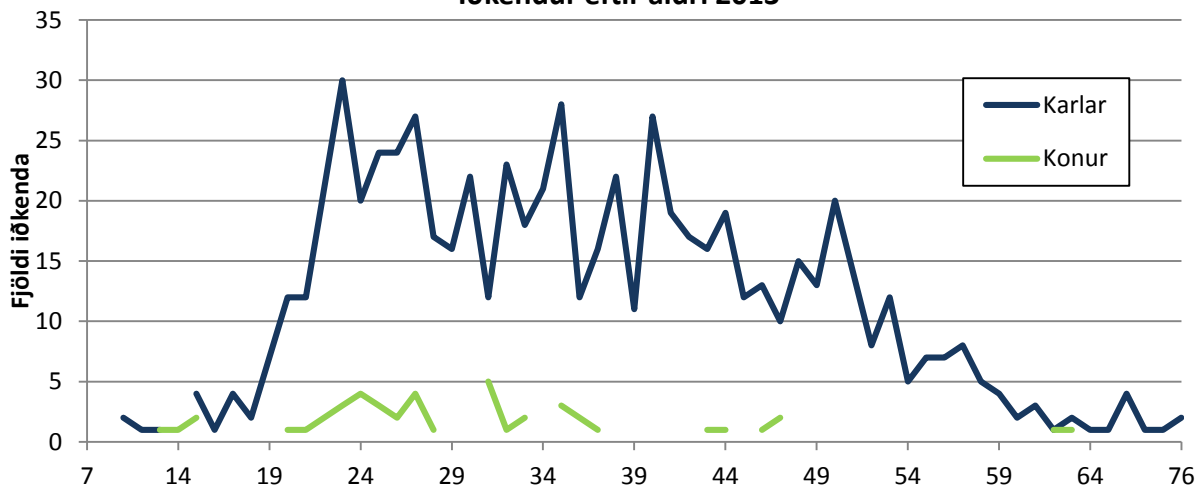
Starfsskýrslur ÍSÍ – Iðkendum 2013

	Konur		Konur samtals	Karlur		Karlur samtals	Bæði		Samtals iðk. 2013	
	-15	16+		-15	16+		-15	16+		
Sérsambönd	Knattspyrna	4.837	1.697	6.534	9.772	4.409	14.181	14.609	6.106	20.715
	Golf	342	4.623	4.965	1.134	10.780	11.914	1.476	15.403	16.879
	Hestaíþróttir	1.864	3.725	5.589	1.199	4.667	5.866	3.063	8.392	11.455
	Fimleikar	6.984	566	7.550	3.471	227	3.698	10.455	793	11.248
	Handknattleikur	2.004	841	2.845	3.143	1.356	4.499	5.147	2.197	7.344
	Körfuknattleikur	1.257	695	1.952	2.496	2.191	4.687	3.753	2.886	6.639
	Frjálsíþróttir	1.513	898	2.411	1.480	715	2.195	2.993	1.613	4.606
	Badminton	923	925	1.848	1.060	1.618	2.678	1.983	2.543	4.526
	Skotfimi	0	249	249	1	3.698	3.699	1	3.947	3.948
	Dans	1.322	1.079	2.401	458	602	1.060	1.780	1.681	3.461
	Sund	1.565	290	1.855	1.113	240	1.353	2.678	530	3.208
	Blak	406	1.544	1.950	249	788	1.037	655	2.332	2.987
	Mótorhj. og snj.sl. íþr.	41	233	274	114	2.136	2.250	155	2.369	2.524
	Tennis	195	599	794	231	783	1.014	426	1.382	1.808
	Siglingar	37	281	318	119	1.181	1.300	156	1.462	1.618
	Skíðaíþróttir	460	210	670	510	249	759	970	459	1.429
	Karate	290	108	398	777	216	993	1.067	324	1.391
	Skylmingar	59	332	391	258	671	929	317	1.003	1.320
	Kraftlyftingar	10	282	292	15	758	773	25	1.040	1.065
	Íþróttir fatlaðra	71	330	401	120	474	594	191	804	995
	Taekwondo	160	120	280	485	215	700	645	335	980
	Júdó	71	63	134	432	366	798	503	429	932
	Borðtennis	58	130	188	136	434	570	194	564	758
	Akstursíþróttir	5	51	56	9	671	680	14	722	736
	Íshokki	45	93	138	235	271	506	280	364	644
	Listskautar	492	49	541	16	0	16	508	49	557
	Lyftingar	29	134	163	33	327	360	62	461	523
Keila	46	95	141	103	253	356	149	348	497	
Glíma	79	47	126	107	148	255	186	195	381	
Íþróttanefndir og greinar utan sérsambanda	Almenningsíþróttir	1.565	1.313	2.878	2.019	960	2.979	3.584	2.273	5.857
	Klifur	54	217	271	101	551	652	155	768	923
	Veggtennis	0	146	146	2	679	681	2	825	827
	Hnefaleikar	39	189	228	157	348	505	196	537	733
	Hjólreiðar	5	96	101	5	445	450	10	541	551
	Bogfimi	20	68	88	52	214	266	72	282	354
	Wushu	21	111	132	67	103	170	88	214	302
	Þríþraut	0	98	98	0	159	159	0	257	257
	Fisflug	0	20	20	0	203	203	0	223	223
	Hafna- og mjúkbolti	8	26	34	73	103	176	81	129	210
	Aikido	17	43	60	41	96	137	58	139	197
	Jiu jitsu	14	45	59	41	57	98	55	102	157
	Bandý	7	42	49	27	49	76	34	91	125
	Rathlaup	22	20	42	29	30	59	51	50	101
	Svifflug	0	4	4	0	71	71	0	75	75
	Rugby	0	4	4	1	69	70	1	73	74
	Krulla	0	11	11	0	61	61	0	72	72
	26.937	22.742	49.679	31.891	44.642	76.533	58.828	67.384	126.212	

Sér sambönd

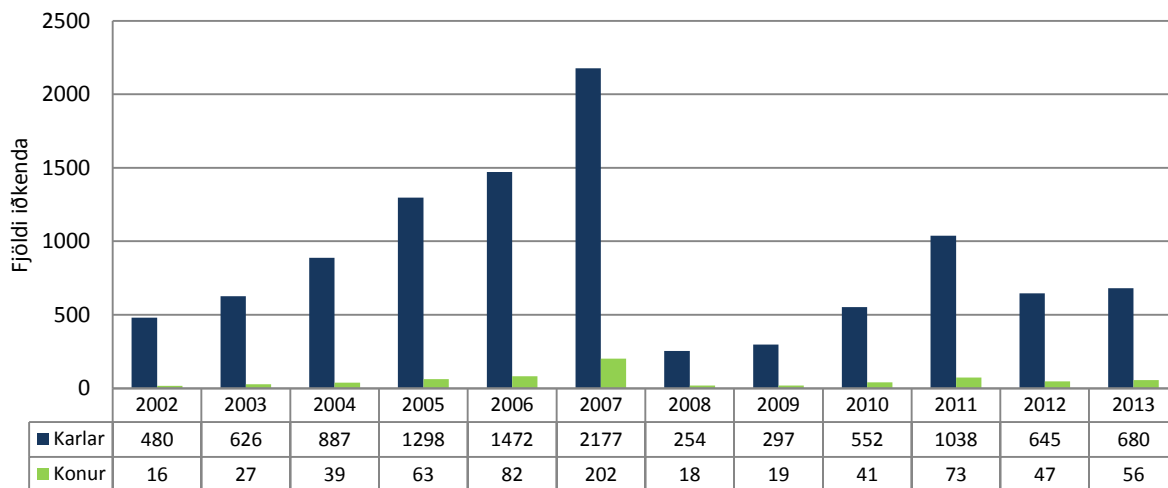
Akstursípróttir (AKÍS)

Iðkendur eftir aldri 2013



Iðkendur AKÍS 2013 eftir búsetu	KVK <15		KK <15		KVK =>16		KK =>16		Alls
	Fjöldi	%	Fjöldi	%	Fjöldi	%	Fjöldi	%	
Heildarfjöldi iðkenda	5	35,7%	9	64,3%	51	7,0%	680	93,0%	736
Austurland					1	6,3%	15	93,8%	16
Höfuðborgarsvæði	1	20,0%	4	80,0%	32	8,7%	335	91,3%	392
Norðurland eystra					1	1,5%	67	98,5%	68
Norðurland vestra					2	13,3%	13	86,7%	15
Suðurland							32	100,0%	32
Suðurnes	4	44,4%	5	55,6%	11	6,9%	149	93,1%	169
Vestfirðir							7	100,0%	7
Vesturland					1	5,9%	16	94,1%	17
Vantar uppl./erl.					3	15,00%	17	85,0%	20

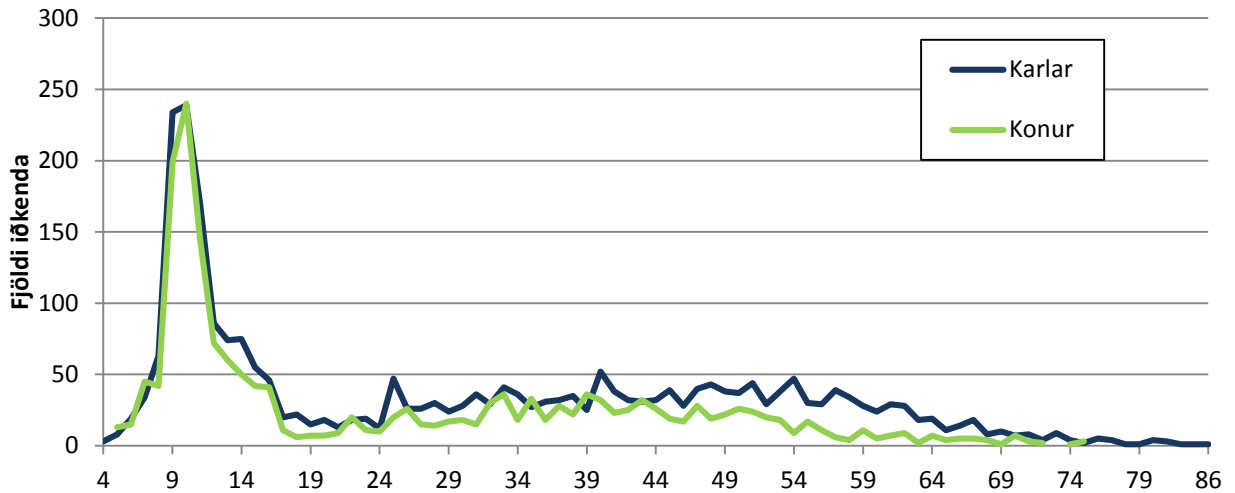
Iðkendur 2002-2013





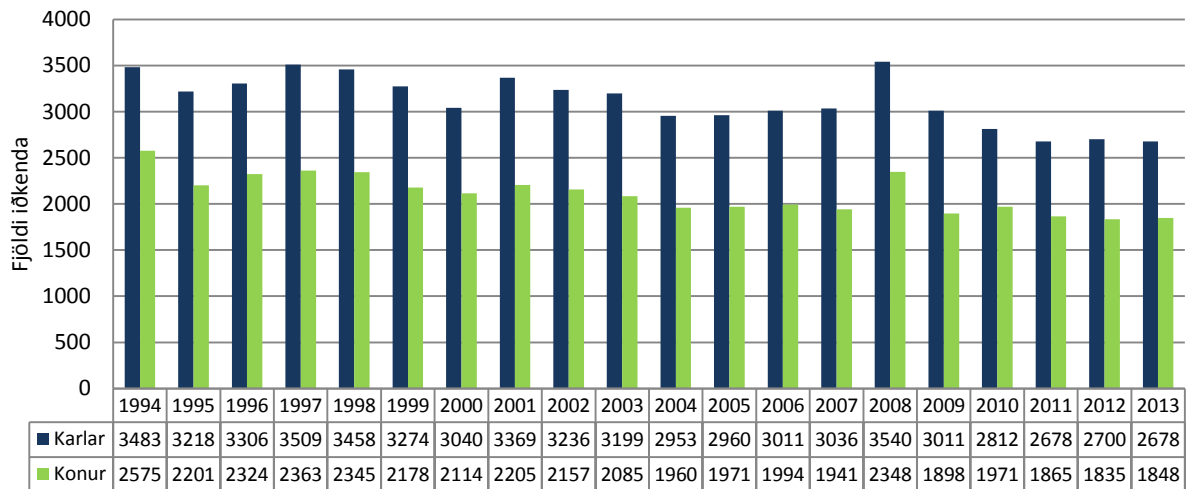
Badminton (BSÍ)

Iðkendur eftir aldri 2013



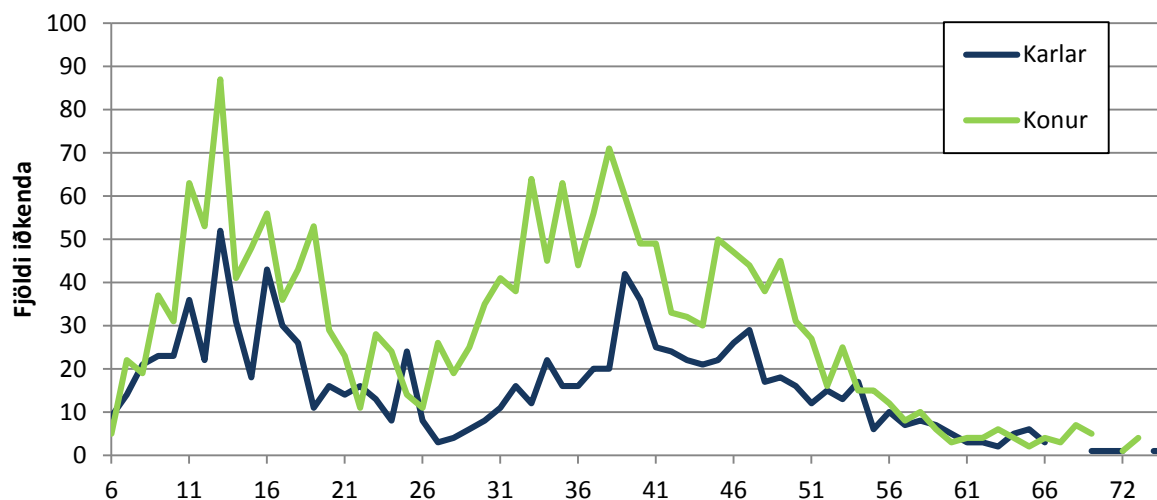
Iðkendur BSÍ 2013 eftir búsetu	KVK <15		KK <15		KVK =>16		KK =>16		Alls
	Fjöldi	%	Fjöldi	%	Fjöldi	%	Fjöldi	%	
Heildarfjöldi iðkenda	923	46,5%	1.060	53,5%	925	36,4%	1.618	63,63%	4.526
Austurland	2	66,7%	1	33,3%	22	28,6%	55	71,4%	80
Höfuðborgarsvæði	784	46,9%	888	53,1%	784	36,4%	1.372	63,6%	3.828
Norðurland eystra	45	54,9%	37	45,1%	36	43,9%	46	56,1%	164
Norðurland vestra			2	100,0%	10	52,6%	9	47,4%	21
Suðurland	31	44,9%	38	55,1%	29	34,5%	55	65,5%	153
Suðurnes	2	40,0%	3	60,0%	4	44,4%	5	55,6%	14
Vestfirðir	2	50,0%	2	50,0%	5	55,6%	4	44,4%	13
Vesturland	45	37,2%	76	62,8%	13	31,0%	29	69,0%	163
Vantar uppl./erl.	12	48,0%	13	52,0%	22	33,8%	43	66,15%	90

Iðkendur 1994-2013



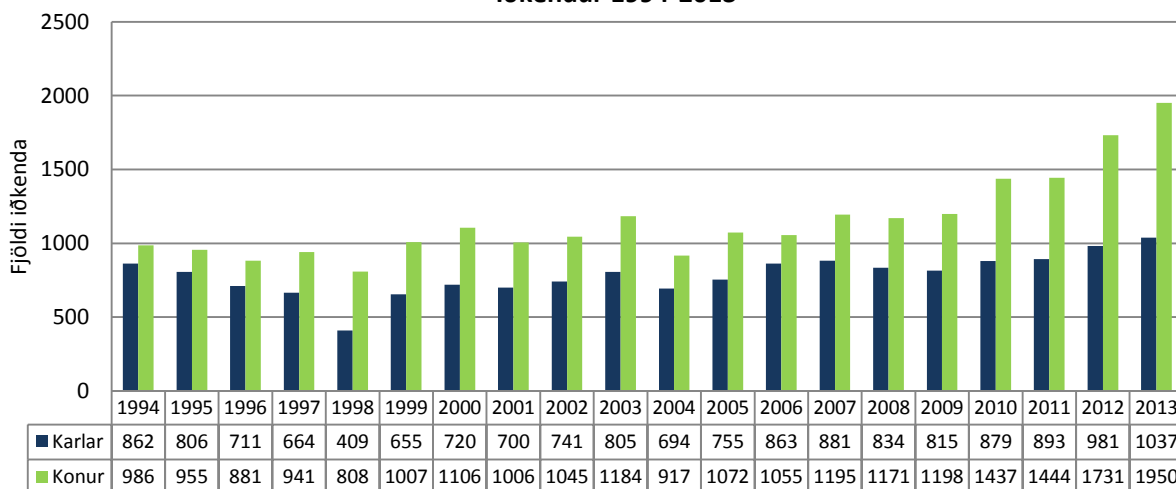
Blak (BLÍ)

Iðkendur eftir aldri 2013



Iðkendur BLÍ 2013 eftir búsetu	KVK <15		KK <15		KVK =>16		KK =>16		Alls
	Fjöldi	%	Fjöldi	%	Fjöldi	%	Fjöldi	%	
Heildarfjöldi iðkenda	406	62,0%	249	38,0%	1544	66,2%	788	33,79%	2.987
Austurland	87	59,6%	59	40,4%	164	59,9%	110	40,1%	420
Höfuðborgarsvæði	203	64,2%	113	35,8%	716	66,4%	363	33,6%	1.395
Norðurland eystra	60	68,2%	28	31,8%	306	70,5%	128	29,5%	522
Norðurland vestra					18	90,0%	2	10,0%	20
Suðurland	16	47,1%	18	52,9%	97	66,4%	49	33,6%	180
Suðurnes	2	100,0%			25	69,4%	11	30,6%	38
Vestfirðir	22	51,2%	21	48,8%	34	55,7%	27	44,3%	104
Vesturland	13	56,5%	10	43,5%	147	66,5%	74	33,5%	244
Vantar uppl./erl.	3	100,0%			37	60,7%	24	39,34%	64

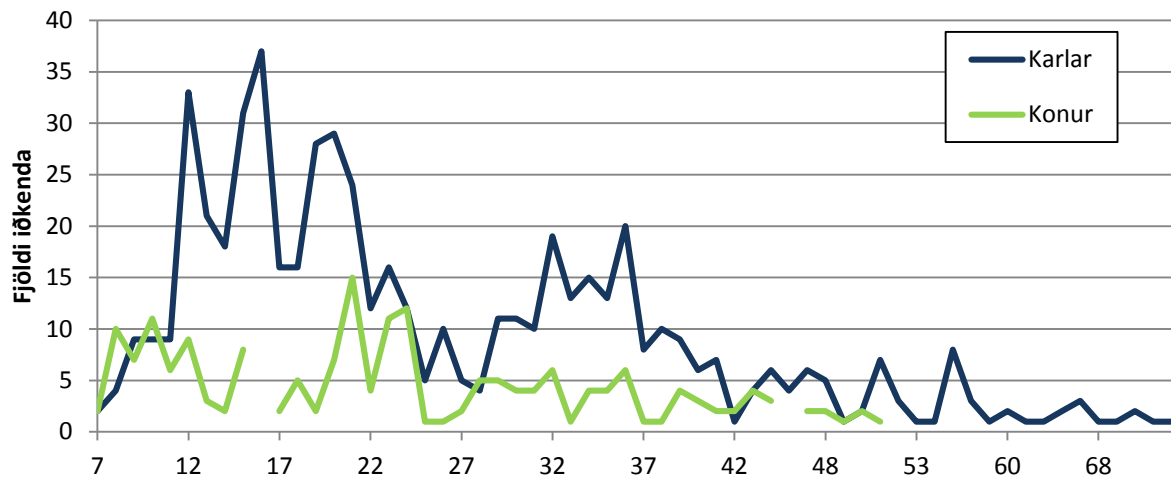
Iðkendur 1994-2013





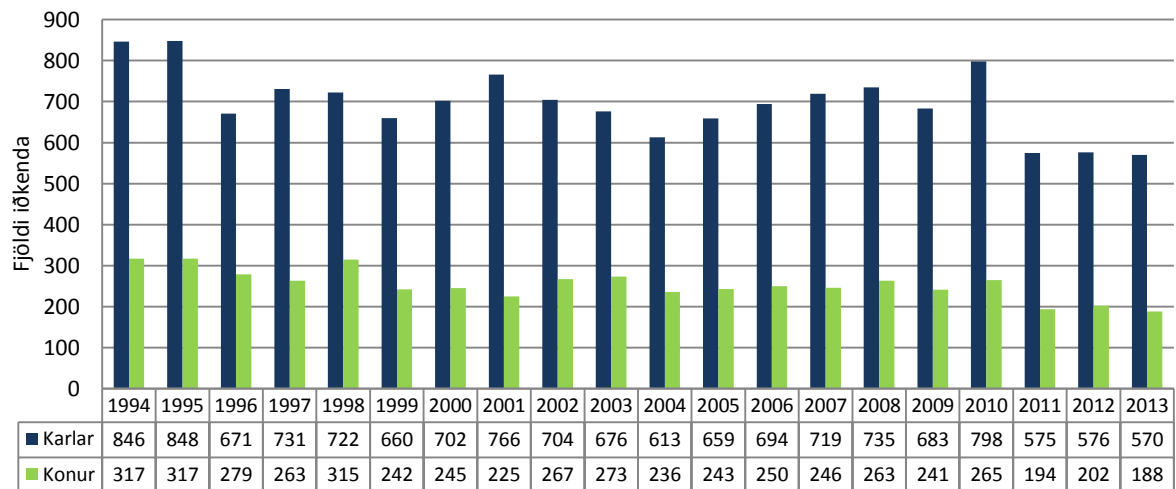
Borðtennis (BTÍ)

Iðkendur eftir aldri 2013



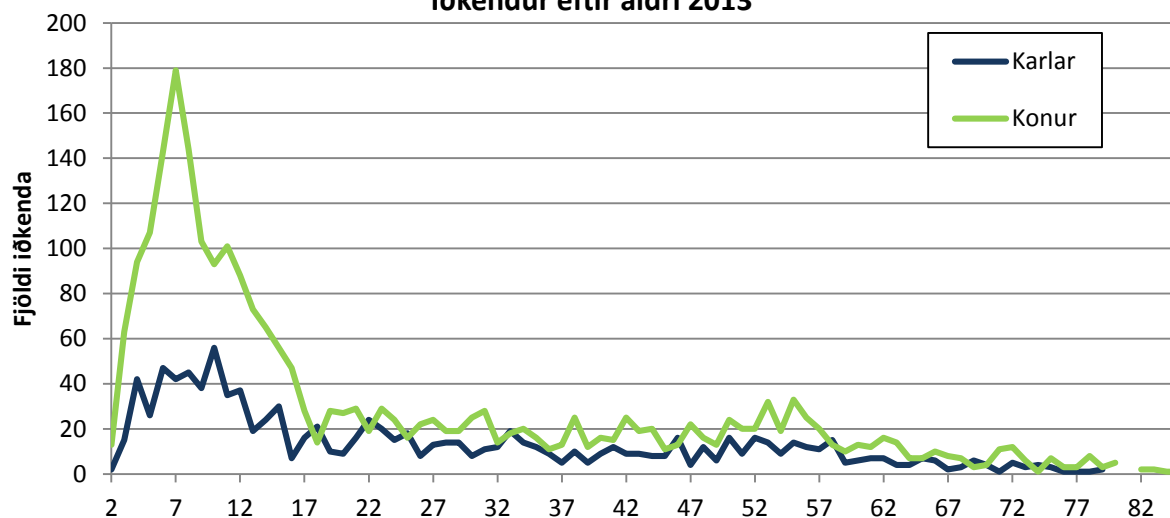
Iðkendur BTÍ 2013 eftir búsetu	KVK <15		KK <15		KVK =>16		KK =>16		Alls
	Fjöldi	%	Fjöldi	%	Fjöldi	%	Fjöldi	%	
Heildarfjöldi iðkenda	58	29,9%	136	70,1%	130	23,0%	434	76,95%	758
Austurland					1	33,3%	2	66,7%	3
Höfuðborgarsvæði	38	28,1%	97	71,9%	103	23,4%	337	76,6%	575
Norðurland eystra	5	16,7%	25	83,3%	5	12,5%	35	87,5%	70
Norðurland vestra							1	100,0%	1
Suðurland	15	51,7%	14	48,3%	8	32,0%	17	68,0%	54
Suðurnes					2	33,3%	4	66,7%	6
Vestfirðir							1	100,0%	1
Vesturland							3	100,0%	3
Vantar uppl./erl.					11	24,4%	34	75,56%	45

Iðkendur 1994-2013



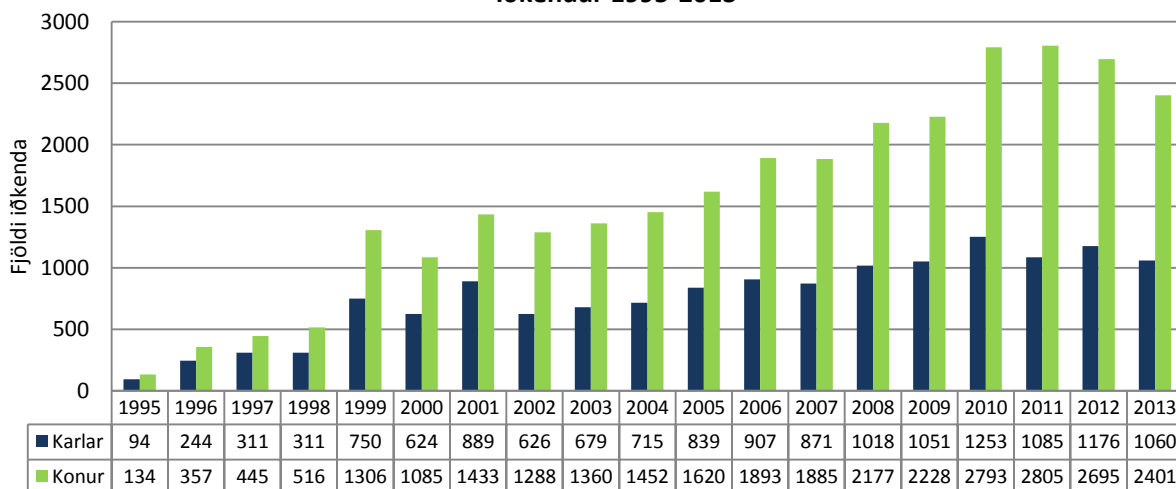
Dans (DSÍ)

Iðkendur eftir aldri 2013



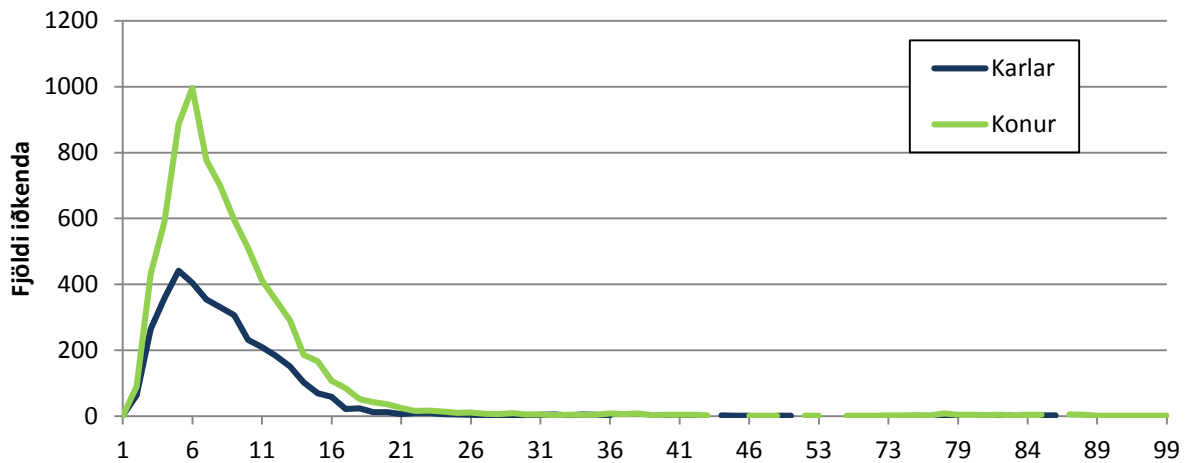
Iðkendur DSÍ 2013 eftir búsetu	KVK <15		KK <15		KVK =>16		KK =>16		Alls
	Fjöldi	%	Fjöldi	%	Fjöldi	%	Fjöldi	%	
Heildarfjöldi iðkenda	1322	74,3%	458	25,7%	1079	64,2%	602	35,81%	3.461
Austurland					13	76,5%	4	23,5%	17
Höfuðborgarsvæði	1152	73,9%	407	26,1%	849	62,7%	504	37,3%	2.912
Norðurland eystra	49	86,0%	8	14,0%	68	65,4%	36	34,6%	161
Norðurland vestra	3				4	100,0%			7
Suðurland	13	59,1%	9	40,9%	14	77,8%	4	22,2%	40
Suðurnes	13	76,5%	4	23,5%	9	56,3%	7	43,8%	33
Vestfirðir	27	81,8%	6	18,2%	9	81,8%	2	18,2%	44
Vesturland	37	66,1%	19	33,9%	84	74,3%	29	25,7%	169
Vantar uppl./erl.	28	84,8%	5	15,2%	29	64,4%	16	35,56%	78

Iðkendur 1995-2013



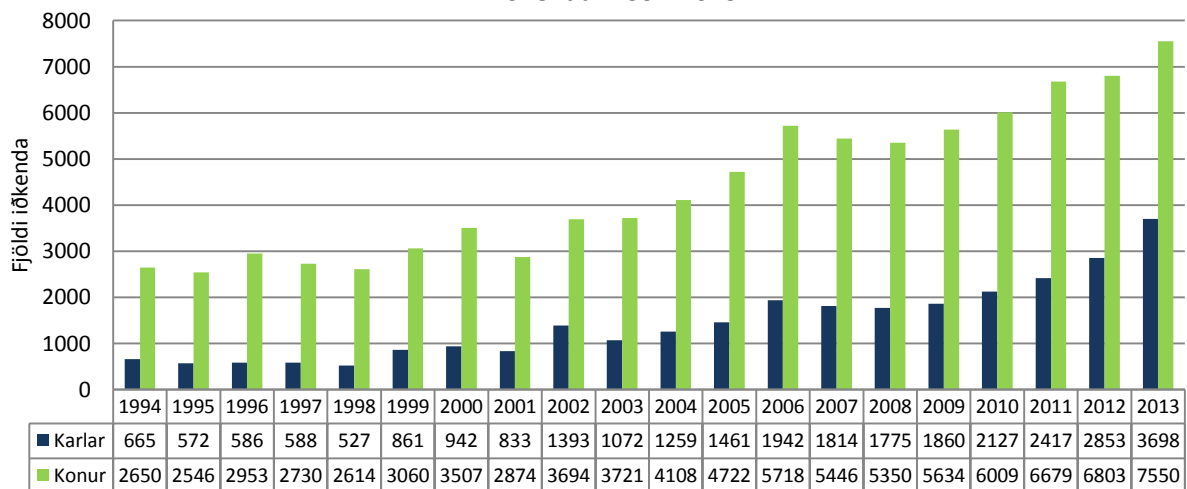
Fimleikar (FSÍ)

Iðkendur eftir aldri 2013



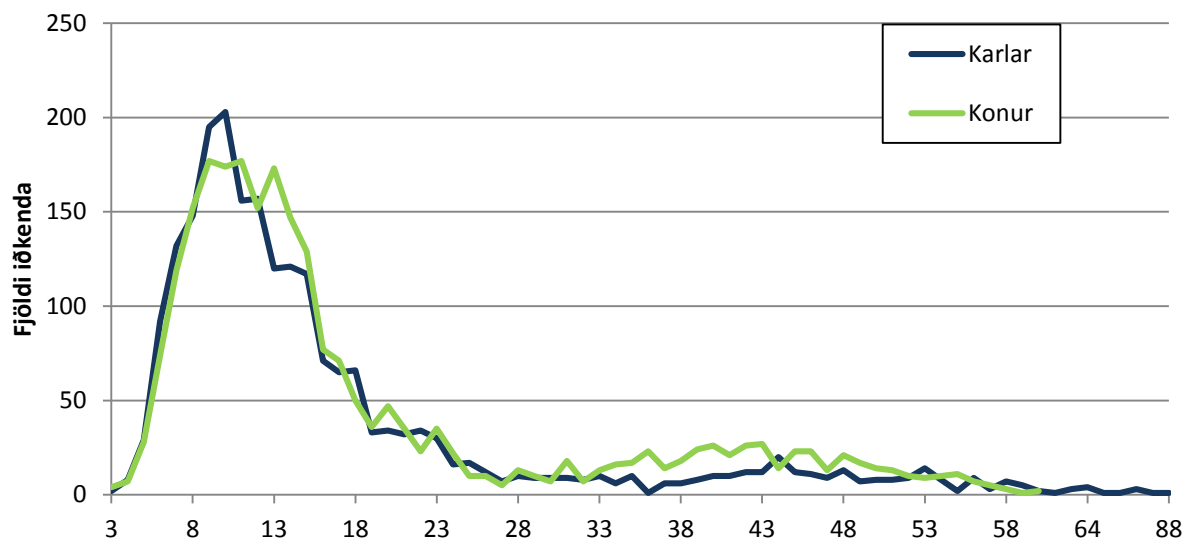
Iðkendur FSÍ 2013 eftir búsetu	KVK <15		KK <15		KVK =>16		KK =>16		Alls
	Fjöldi	%	Fjöldi	%	Fjöldi	%	Fjöldi	%	
Heildarfjöldi iðkenda	6984	66,8%	3.471	33,2%	566	71,4%	227	28,6%	11.248
Austurland	224	67,1%	110	32,9%	14	77,8%	4	22,2%	352
Höfuðborgarsvæði	4655	65,4%	2.459	34,6%	330	68,6%	151	31,4%	7.595
Norðurland eystra	515	71,7%	203	28,3%	71	82,6%	15	17,4%	804
Norðurland vestra	68	61,8%	42	38,2%	2	66,7%	1	33,3%	113
Suðurland	729	69,6%	318	30,4%	85	76,6%	26	23,4%	1.158
Suðurnes	470	74,1%	164	25,9%	25	75,8%	8	24,2%	667
Vestfirðir	5	100,0%			1	33,3%	2	66,7%	8
Vesturland	231	62,3%	140	37,7%	23	60,5%	15	39,5%	409
Vantar uppl./erl.	87	71,3%	35	28,7%	15	75,0%	5	25,0%	142

Iðkendur 1994-2013



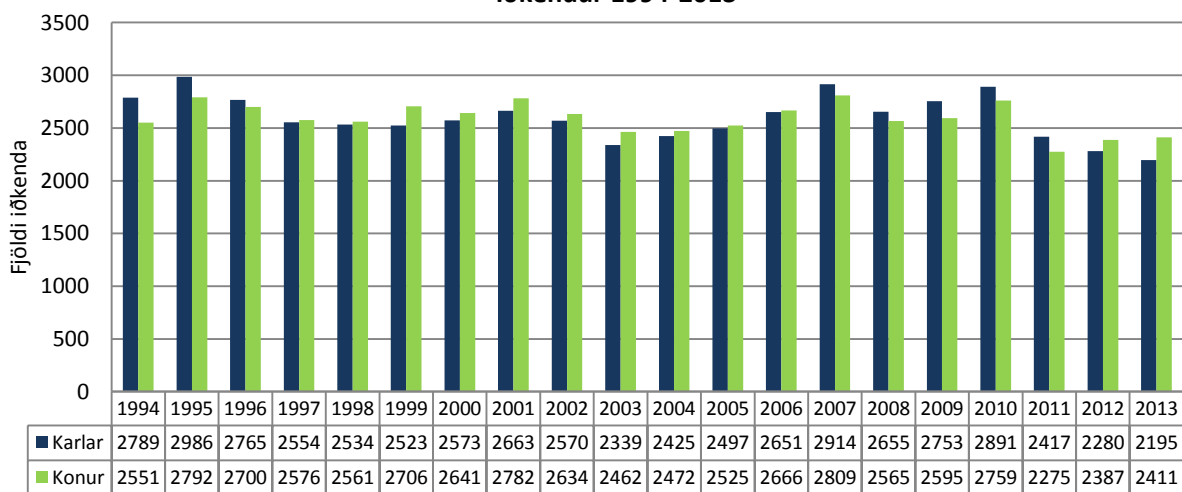
Frjálsíþróttir (FRÍ)

Iðkendur eftir aldri 2013



Iðkendur FRÍ 2013 eftir búsetu	KVK <15		KK <15		KVK =>16		KK =>16		Alls
	Fjöldi	%	Fjöldi	%	Fjöldi	%	Fjöldi	%	
Heildarfjöldi iðkenda	1513	50,6%	1.480	49,4%	898	55,7%	715	44,3%	4.606
Austurland	114	52,5%	103	47,5%	30	58,8%	21	41,2%	268
Höfuðborgarsvæði	719	49,1%	745	50,9%	530	59,9%	355	40,1%	2.349
Norðurland eystra	167	56,8%	127	43,2%	41	46,1%	48	53,9%	383
Norðurland vestra	55	48,2%	59	51,8%	77	50,3%	76	49,7%	267
Suðurland	237	48,3%	254	51,7%	93	43,5%	121	56,5%	705
Suðurnes	3	42,9%	4	57,1%	5	83,3%	1	16,7%	13
Vestfirðir	76	54,7%	63	45,3%	51	53,1%	45	46,9%	235
Vesturland	128	52,7%	115	47,3%	50	58,8%	35	41,2%	328
Vantar uppl./erl.	14	58,3%	10	41,7%	21	61,8%	13	38,2%	58

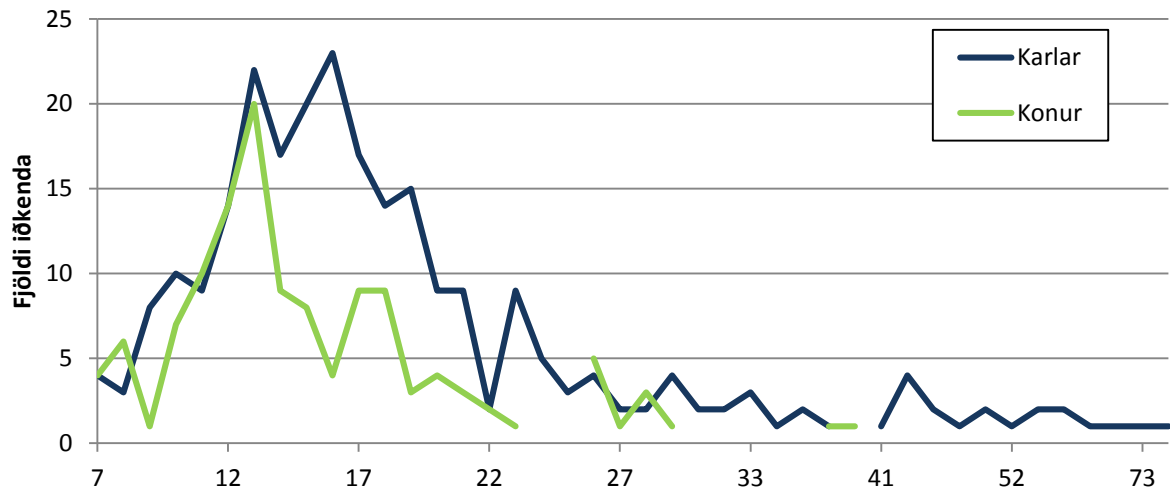
Iðkendur 1994-2013





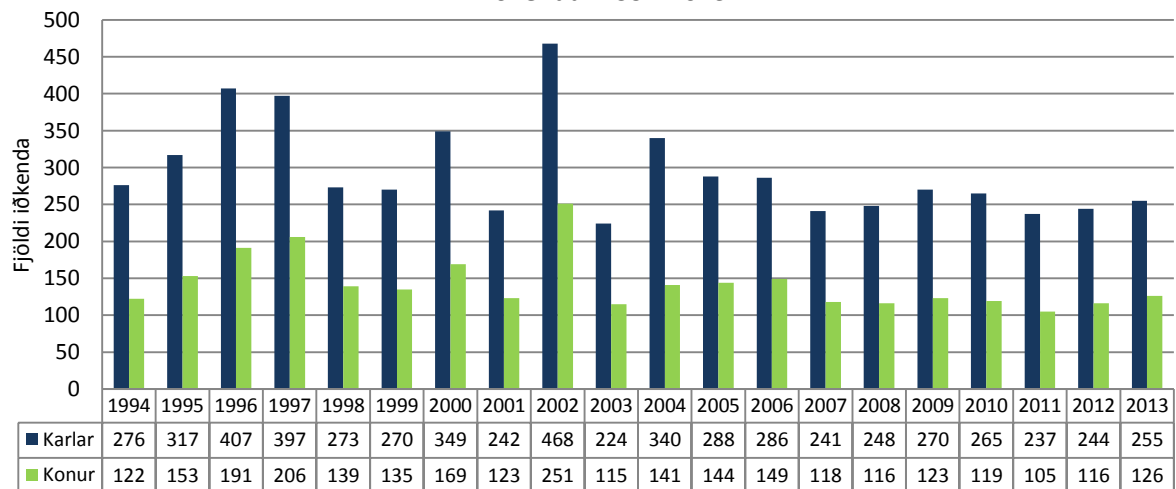
Glíma (GLÍ)

Iðkendur eftir aldri 2013



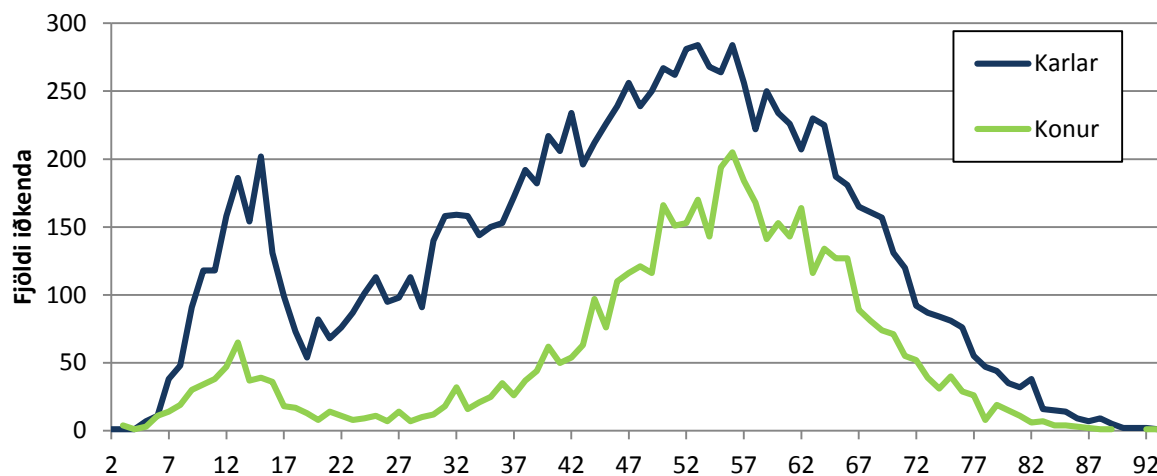
Iðkendur GLÍ 2013 eftir búsetu	KVK <15		KK <15		KVK =>16		KK =>16		Alls
	Fjöldi	%	Fjöldi	%	Fjöldi	%	Fjöldi	%	
Heildarfjöldi iðkenda	79	42,5%	107	57,5%	47	24,1%	148	75,9%	381
Austurland	5	35,7%	9	64,3%	4	23,5%	13	76,5%	31
Höfuðborgarsvæði	10	50,0%	10	50,0%	10	19,2%	42	80,8%	72
Norðurland eystra					1	9,1%	10	90,9%	11
Norðurland vestra									
Suðurland	43	43,4%	56	56,6%	21	30,0%	49	70,0%	169
Suðurnes		0,0%	6	100,0%	2	25,0%	6	75,0%	14
Vestfirðir	12	42,9%	16	57,1%	2	13,3%	13	86,7%	43
Vesturland	8	50,0%	8	50,0%	6	30,0%	14	70,0%	36
Vantar uppl./erl.	1	33,3%	2	66,7%	1	50,0%	1	50,0%	5

Iðkendur 1994-2013



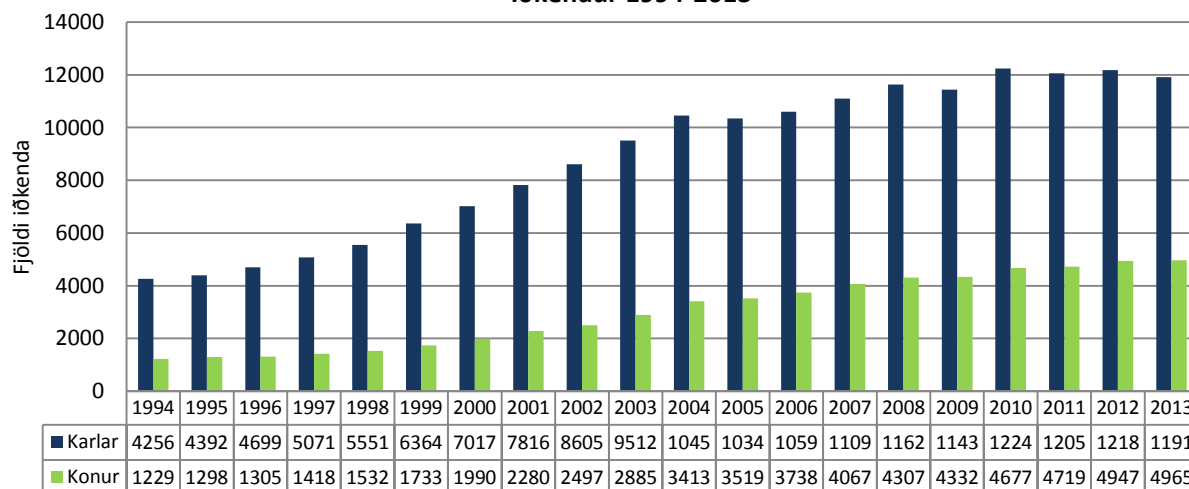
Golf (GSÍ)

Iðkendur eftir aldri 2013



Iðkendur GSÍ 2013 eftir búsetu	KVK <15		KK <15		KVK =>16		KK =>16		Alls
	Fjöldi	%	Fjöldi	%	Fjöldi	%	Fjöldi	%	
Heildarfjöldi iðkenda	342	23,2%	1.134	76,8%	4623	30,0%	10.780	70,0%	16.879
Austurland	5	21,7%	18	78,3%	75	21,4%	275	78,6%	373
Höfuðborgarsvæði	174	20,7%	665	79,3%	3692	32,2%	7.772	67,8%	12.240
Norðurland eystra	46	26,1%	130	73,9%	245	26,3%	688	73,7%	1.109
Norðurland vestra	12	34,3%	23	65,7%	52	31,3%	114	68,7%	201
Suðurland	49	24,0%	155	76,0%	203	26,0%	579	74,0%	986
Suðurnes	28	32,9%	57	67,1%	167	21,3%	616	78,7%	868
Vestfirðir	9	37,5%	15	62,5%	67	28,5%	168	71,5%	259
Vesturland	15	19,5%	62	80,5%	140	26,8%	382	73,2%	599
Vantar uppl./erl.	4	30,8%	9	69,2%	45	19,5%	186	80,5%	244

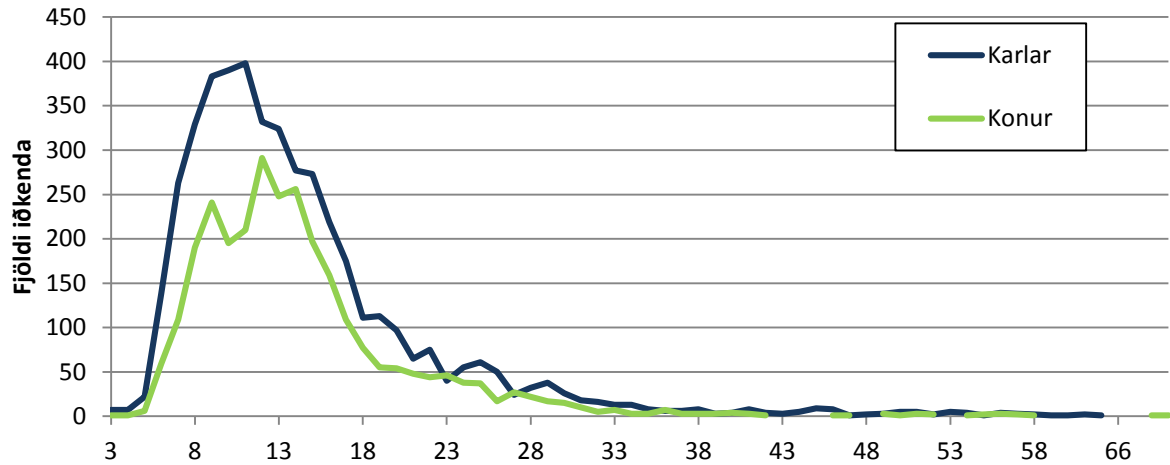
Iðkendur 1994-2013





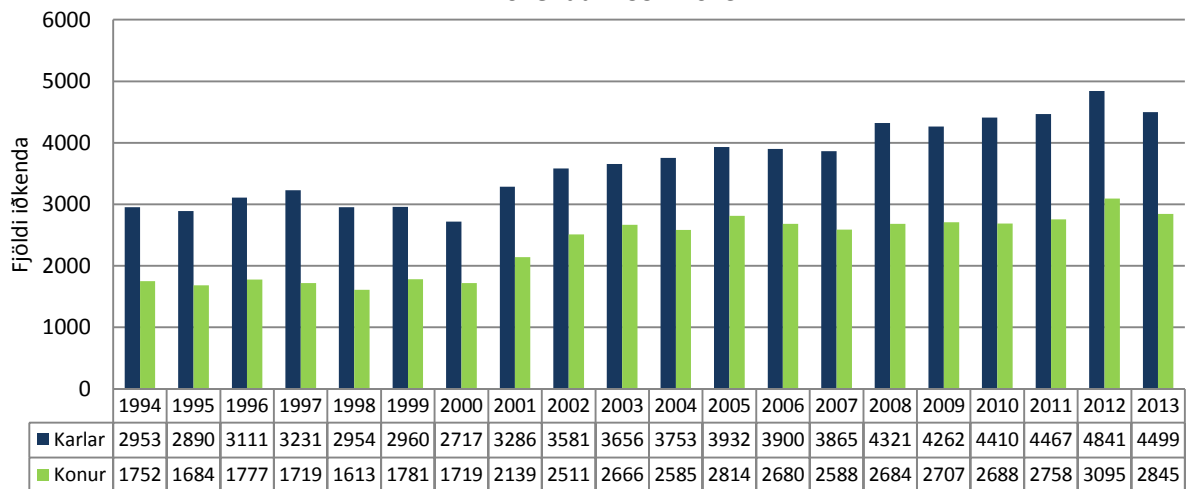
Handknattleikur (HSÍ)

Iðkendur eftir aldri 2013



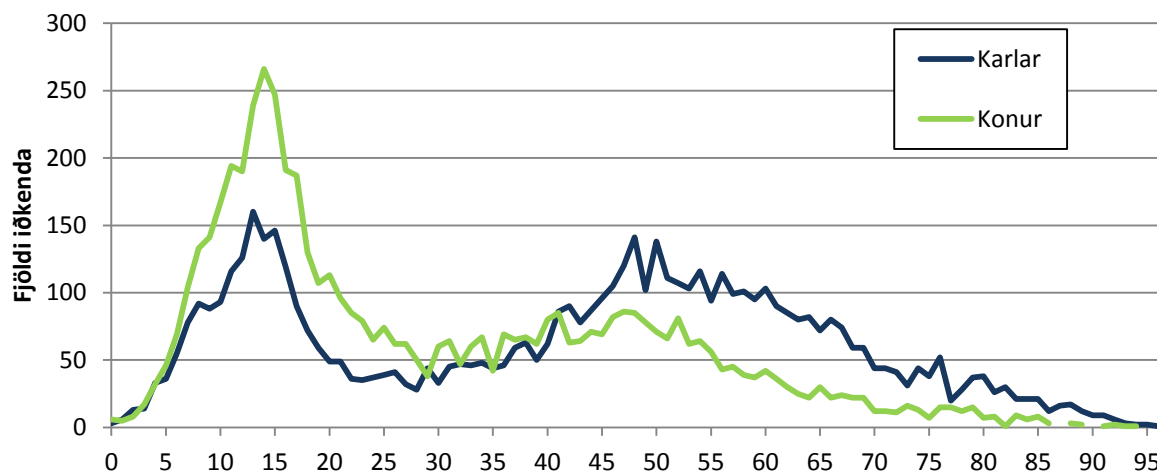
Iðkendur HSÍ 2013 eftir búsetu	KVK <15		KK <15		KVK =>16		KK =>16		Alls
	Fjöldi	%	Fjöldi	%	Fjöldi	%	Fjöldi	%	
Heildarfjöldi iðkenda	2004	38,9%	3.143	61,1%	841	38,3%	1.356	61,7%	7.344
Austurland			4	100,0%	3	33,3%	6	66,7%	13
Höfuðborgarsvæði	1614	40,7%	2.355	59,3%	671	41,5%	944	58,5%	5.584
Norðurland eystra	138	29,4%	332	70,6%	50	23,8%	160	76,2%	680
Norðurland vestra			8	100,0%			3	100,0%	11
Suðurland	223	40,0%	335	60,0%	75	32,5%	156	67,5%	789
Suðurnes	8	11,4%	62	88,6%	3	18,8%	13	81,3%	86
Vestfirðir	3	11,5%	23	88,5%	3	9,1%	30	90,9%	59
Vesturland	2	25,0%	6	75,0%		0,0%	2	100,0%	10
Vantar uppl./erl.	16	47,1%	18	52,9%	36	100,0%		0,0%	112

Iðkendur 1994-2013



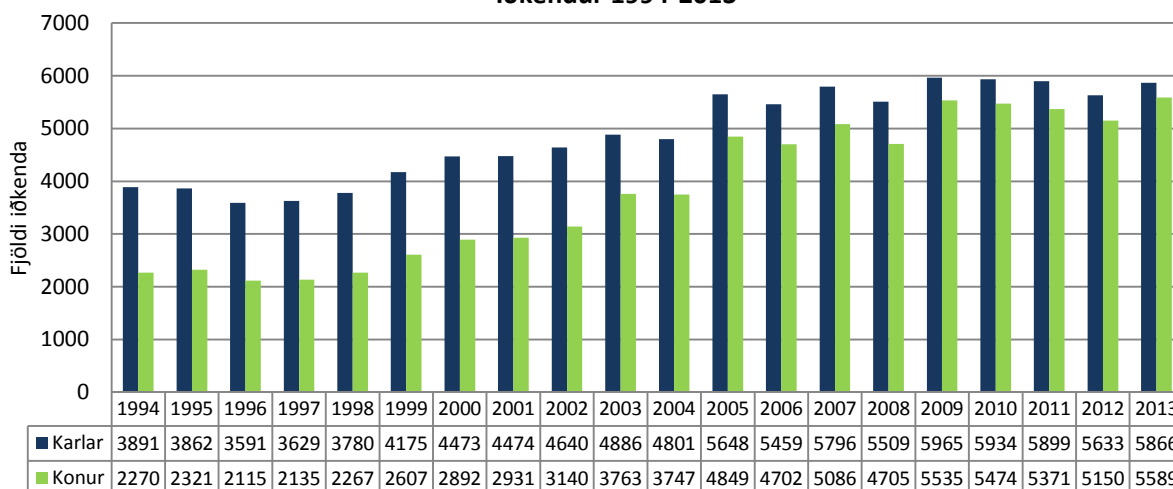
Hestaípróttir (LH)

Iðkendur eftir aldri 2013



Iðkendur LH 2013 eftir búsetu	KVK <15		KK <15		KVK =>16		KK =>16		Alls
	Fjöldi	%	Fjöldi	%	Fjöldi	%	Fjöldi	%	
Heildarfjöldi iðkenda	1.864	60,9%	1.199	39,1%	3.725	44,4%	4.667	55,6%	11.455
Austurland	79	59,8%	53	40,2%	161	42,4%	219	57,6%	512
Höfuðborgarsvæði	765	64,1%	428	35,9%	1.476	46,6%	1.691	53,4%	4.360
Norðurland eystra	233	59,7%	157	40,3%	379	42,1%	521	57,9%	1.290
Norðurland vestra	183	61,0%	117	39,0%	336	43,9%	430	56,1%	1.066
Suðurland	279	59,5%	190	40,5%	667	41,9%	924	58,1%	2.060
Suðurnes	118	56,2%	92	43,8%	168	45,8%	199	54,2%	577
Vestfirðir	13	54,2%	11	45,8%	27	40,9%	39	59,1%	90
Vesturland	138	56,1%	108	43,9%	373	43,9%	477	56,1%	1.096
Vantar uppl./erl.	56	56,6%	43	43,4%	138	45,2%	167	54,8%	404

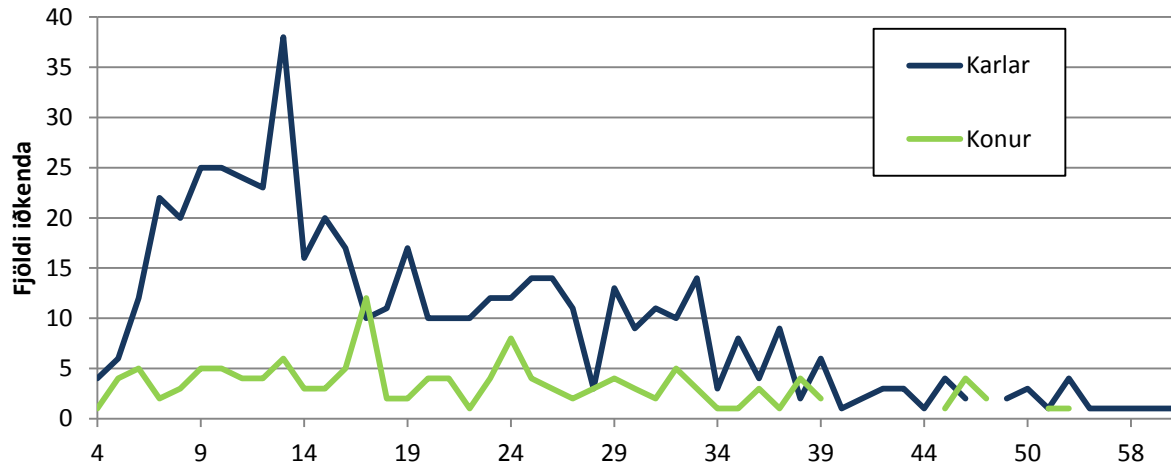
Iðkendur 1994-2013





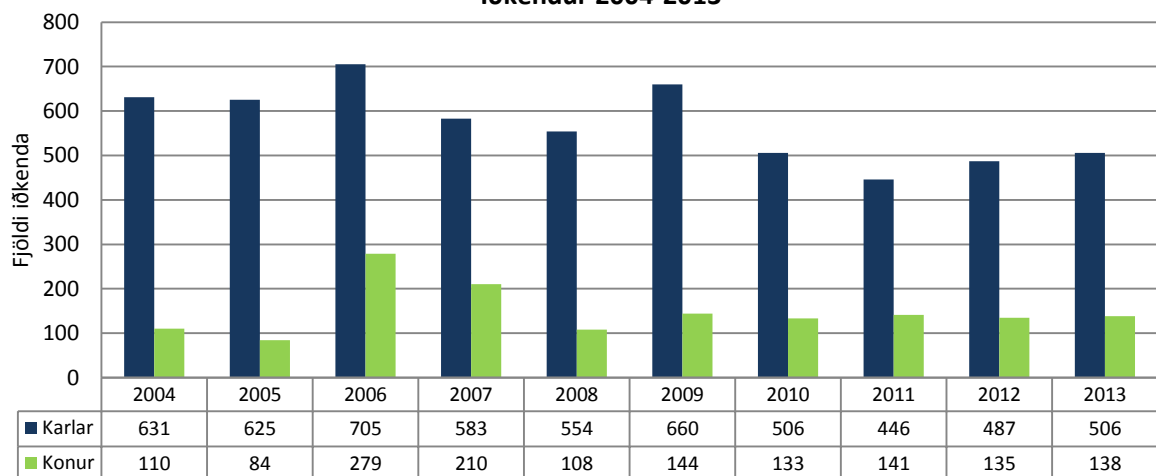
Íshökkí (ÍHÍ)

Iðkendur eftir aldri 2013



Iðkendur ÍHÍ 2013 eftir búsetu	KVK <15		KK <15		KVK =>16		KK =>16		Alls
	Fjöldi	%	Fjöldi	%	Fjöldi	%	Fjöldi	%	
Heildarfjöldi iðkenda	45	16,1%	235	83,9%	93	25,5%	271	74,5%	644
Austurland							4	100,0%	4
Höfuðborgarsvæði	16	9,2%	157	90,8%	45	18,0%	205	82,0%	423
Norðurland eystra	29	29,3%	70	70,7%	44	53,0%	39	47,0%	182
Norðurland vestra									
Suðurland			3	100,0%	1	25,0%	3	75,0%	7
Suðurnes			1	100,0%			3	100,0%	4
Vestfirðir					1	33,3%	2	66,7%	3
Vesturland			1	100,0%			1	100,0%	2
Vantar uppl./erl.			3	100,0%	2	12,5%	14	87,5%	19

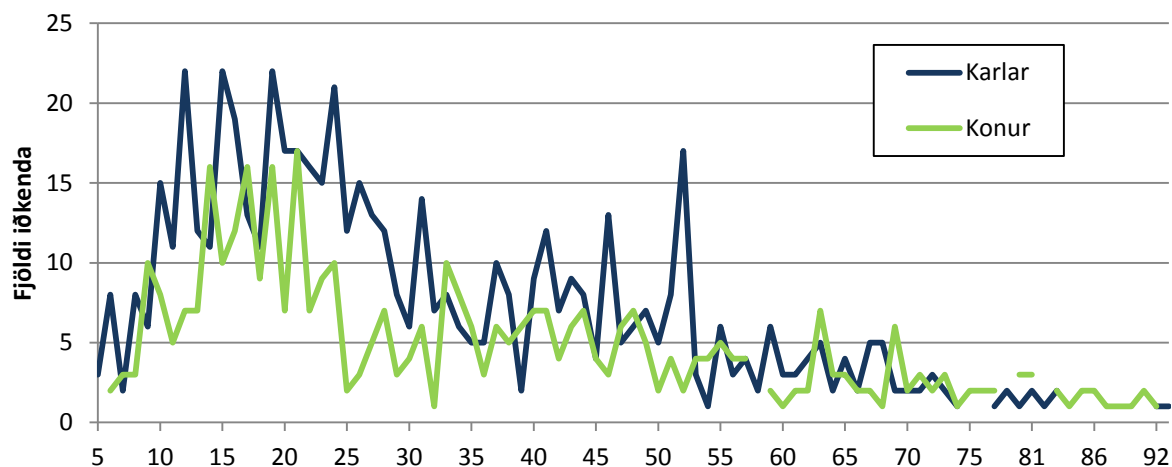
Iðkendur 2004-2013



¹ Fram að 2004 voru íshökkíiðkendur og listskautaiðkendur skráðir sem skautaiðkendur, gögn fyrir 2004 eru því ekki birt í þessu grafi.

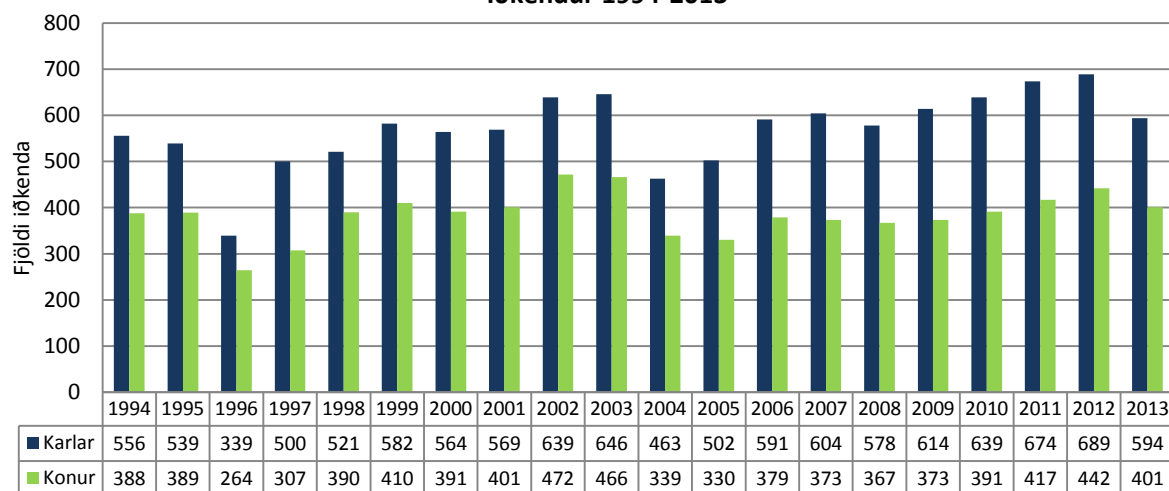
Íþróttir fatlaðra (ÍF)

Iðkendur eftir aldri 2013



Iðkendur ÍF 2013 eftir búsetu	KVK <15		KK <15		KVK =>16		KK =>16		Alls
	Fjöldi	%	Fjöldi	%	Fjöldi	%	Fjöldi	%	
Heildarfjöldi iðkenda	71	37,2%	120	62,8%	330	41,0%	474	59,0%	995
Austurland					1	33,3%	2	66,7%	3
Höfuðborgarsvæði	45	38,5%	72	61,5%	151	37,7%	250	62,3%	518
Norðurland eystra	8	28,6%	20	71,4%	94	47,7%	103	52,3%	225
Norðurland vestra							1	100,0%	1
Suðurland	8	61,5%	5	38,5%	44	45,8%	52	54,2%	103
Suðurnes	11	35,5%	20	64,5%	25	37,9%	41	62,1%	97
Vestfirðir	1	50,0%	1	50,0%	8	53,3%	7	46,7%	17
Vesturland	3	60,0%	2	40,0%	7	36,8%	12	63,2%	24
Vantar uppl./erl.	1	100,0%					6	100,0%	7

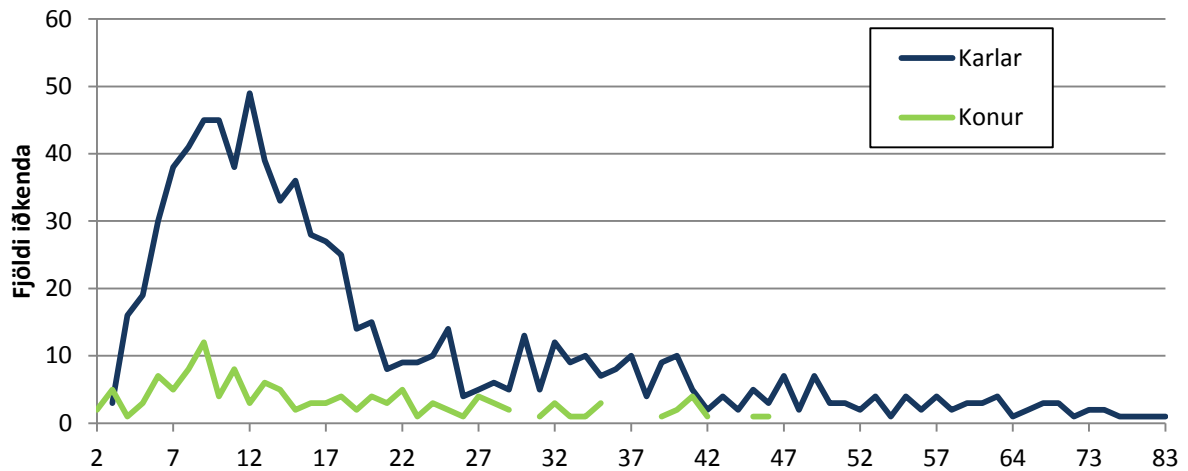
Iðkendur 1994-2013





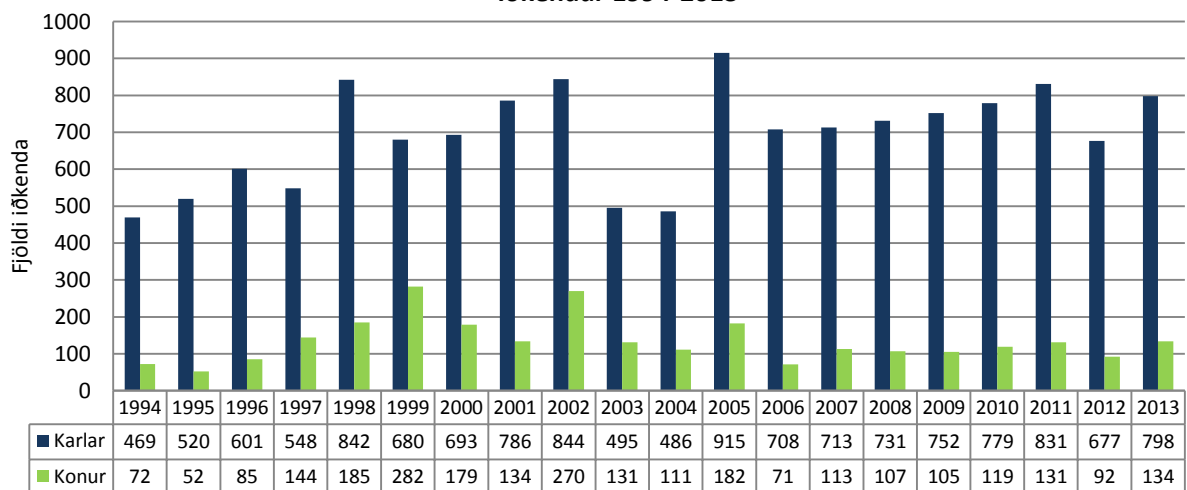
Júdo (JÍ)

Iðkendur eftir aldri 2013



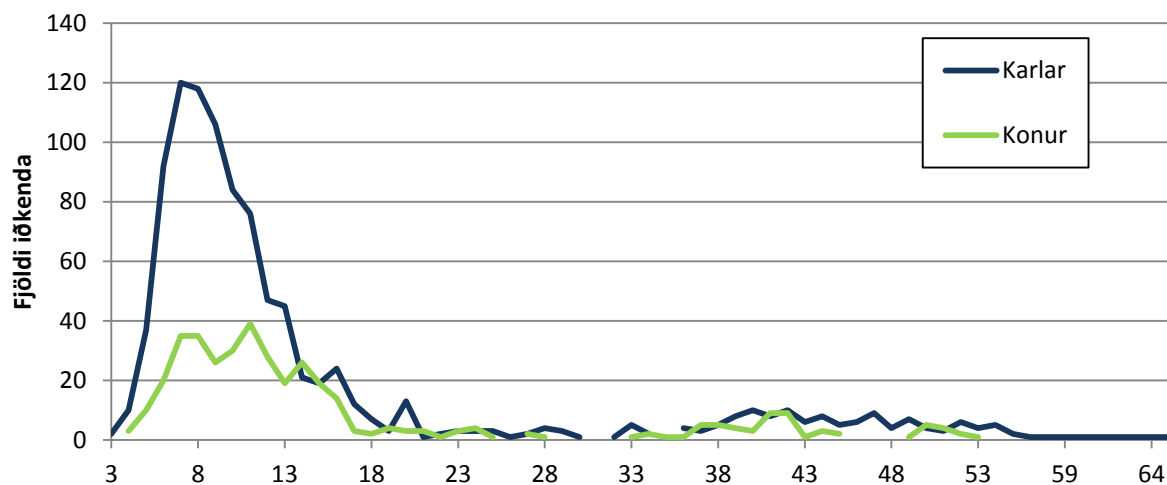
Iðkendur JÍ 2013 eftir búsetu	KVK <15		KK <15		KVK =>16		KK =>16		Alls
	Fjöldi	%	Fjöldi	%	Fjöldi	%	Fjöldi	%	
Heildarfjöldi iðkenda	71	14,1%	432	85,9%	63	14,7%	366	85,3%	932
Austurland	2	100,0%							2
Höfuðborgarsvæði	33	12,4%	234	87,6%	44	14,7%	255	85,3%	566
Norðurland eystra	15	17,9%	69	82,1%	10	28,6%	25	71,4%	119
Norðurland vestra							3	100,0%	3
Suðurland	2	7,7%	24	92,3%	1	3,7%	26	96,3%	53
Suðurnes	18	15,9%	95	84,1%	5	11,9%	37	88,1%	155
Vestfirðir			1	100,0%			2	100,0%	3
Vesturland					1	20,0%	4	80,0%	5
Vantar uppl./erl.	1	10,0%	9	90,0%	2	12,5%	14	87,5%	26

Iðkendur 1994-2013



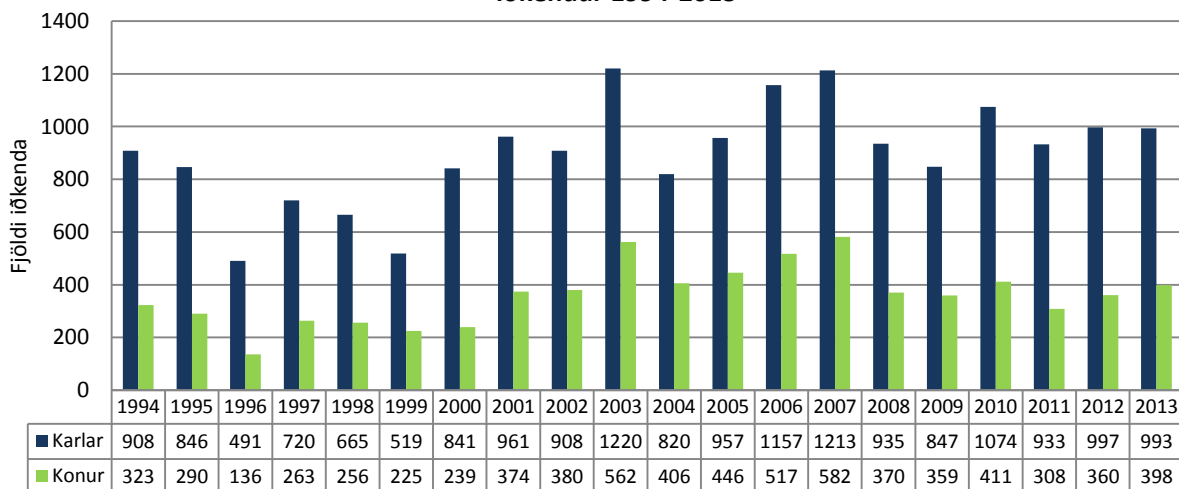
Karate (KAÍ)

Iðkendur eftir aldri 2013



Iðkendur KAÍ 2013 eftir búsetu	KVK <15		KK <15		KVK =>16		KK =>16		Alls
	Fjöldi	%	Fjöldi	%	Fjöldi	%	Fjöldi	%	
Heildarfjöldi iðkenda	290	27,2%	777	72,8%	108	33,3%	216	66,7%	1.391
Austurland			3	100,0%	2	50,0%	2	50,0%	7
Höfuðborgarsvæði	243	25,9%	694	74,1%	80	30,8%	180	69,2%	1.197
Norðurland eystra	31	38,3%	50	61,7%	14	37,8%	23	62,2%	118
Norðurland vestra			1	100,0%	2	100,0%			3
Suðurland	1	16,7%	5	83,3%	3	27,3%	8	72,7%	17
Suðurnes	2	66,7%	1	33,3%		0,0%	1	100,0%	4
Vestfirðir									
Vesturland	10	40,0%	15	60,0%	6	75,0%	2	25,0%	33
Vantar uppl./erl.	3	27,3%	8	72,7%	1	100,0%			12

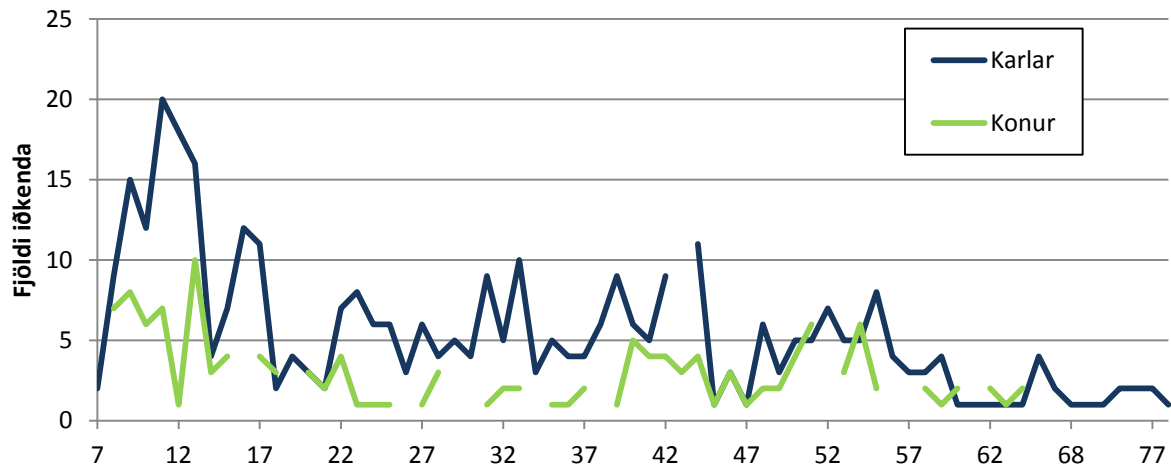
Iðkendur 1994-2013





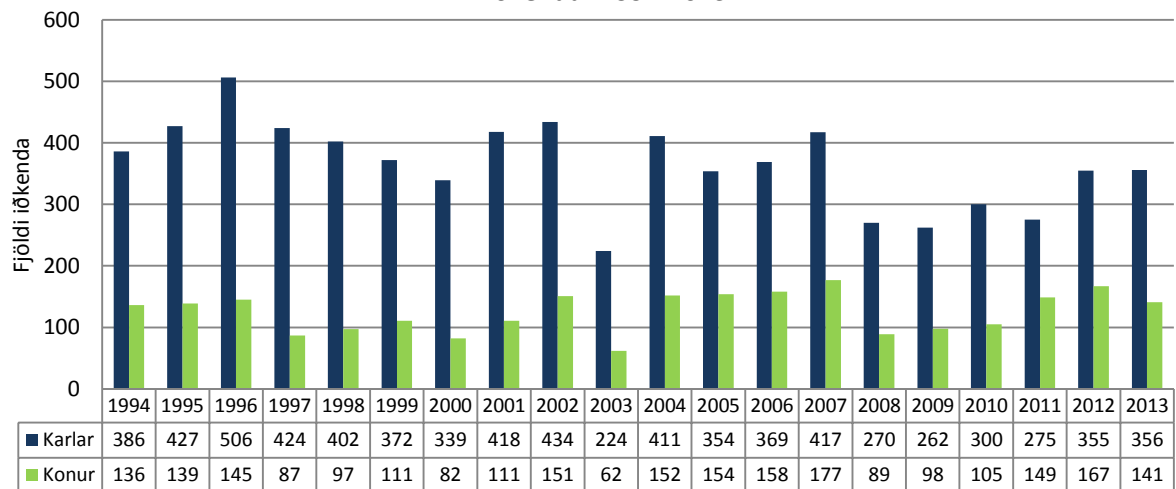
Keila (KLÍ)

Iðkendur eftir aldri 2013



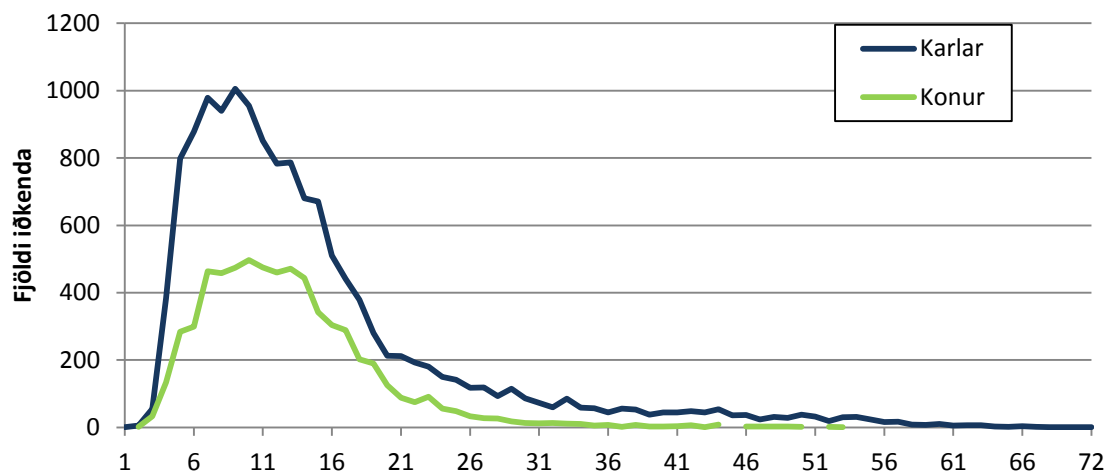
Iðkendur KLÍ 2013 eftir búsetu	KVK <15		KK <15		KVK =>16		KK =>16		Alls
	Fjöldi	%	Fjöldi	%	Fjöldi	%	Fjöldi	%	
Heildarfjöldi iðkenda	46	30,9%	103	69,1%	95	27,3%	253	72,7%	497
Austurland					1	16,7%	5	83,3%	6
Höfuðborgarsvæði	41	32,5%	85	67,5%	75	27,1%	202	72,9%	403
Norðurland eystra	4	40,0%	6	60,0%	5	25,0%	15	75,0%	30
Norðurland vestra							1	100,0%	1
Suðurland					1	33,3%	2	66,7%	3
Suðurnes					2	33,3%	4	66,7%	6
Vestfirðir							1	100,0%	1
Vesturland	1	7,7%	12	92,3%	5	25,0%	15	75,0%	33
Vantar uppl./erl.					6	42,9%	8	57,1%	14

Iðkendur 1994-2013



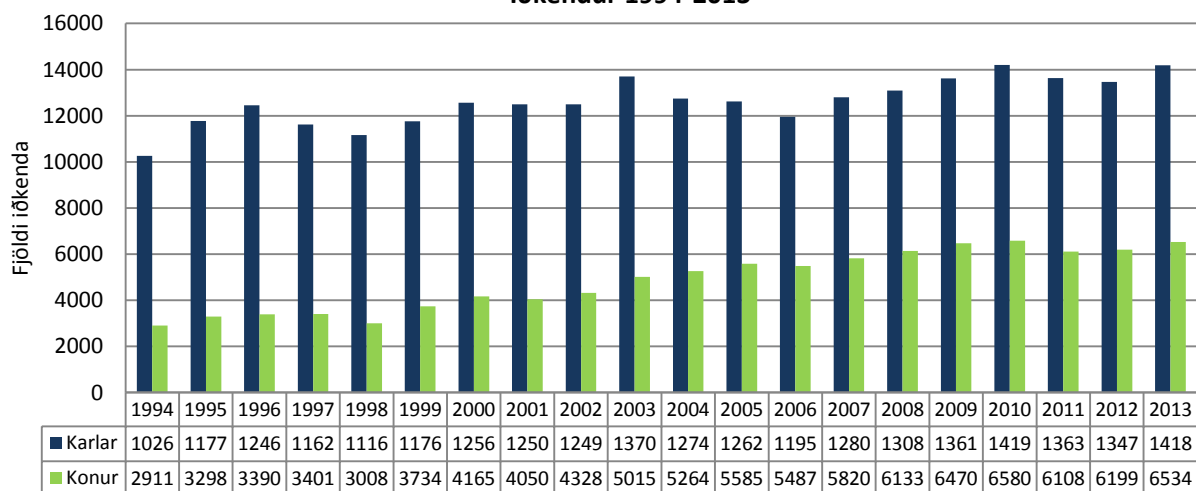
Knattspyrna (KSÍ)

Iðkendur eftir aldri 2013



Iðkendur KSÍ 2013 eftir búsetu	KVK <15		KK <15		KVK =>16		KK =>16		Alls
	Fjöldi	%	Fjöldi	%	Fjöldi	%	Fjöldi	%	
Heildarfjöldi iðkenda	4.837	33,1%	9.772	66,9%	1.697	27,8%	4.409	72,2%	20.715
Austurland	292	41,7%	408	58,3%	174	32,2%	366	67,8%	1.240
Höfuðborgarsvæði	2.826	31,6%	6.116	68,4%	743	25,0%	2.228	75,0%	11.913
Norðurland eystra	479	34,4%	912	65,6%	135	29,9%	316	70,1%	1.842
Norðurland vestra	149	41,7%	208	58,3%	150	39,6%	229	60,4%	736
Suðurland	405	35,9%	723	64,1%	173	30,2%	400	69,8%	1.701
Suðurnes	294	32,3%	616	67,7%	100	23,5%	325	76,5%	1.335
Vestfirðir	116	36,5%	202	63,5%	35	27,3%	93	72,7%	446
Vesturland	235	32,0%	499	68,0%	133	30,0%	311	70,0%	1.178
Vantar uppl./erl.	41	31,8%	88	68,2%	54	27,7%	141	72,3%	324

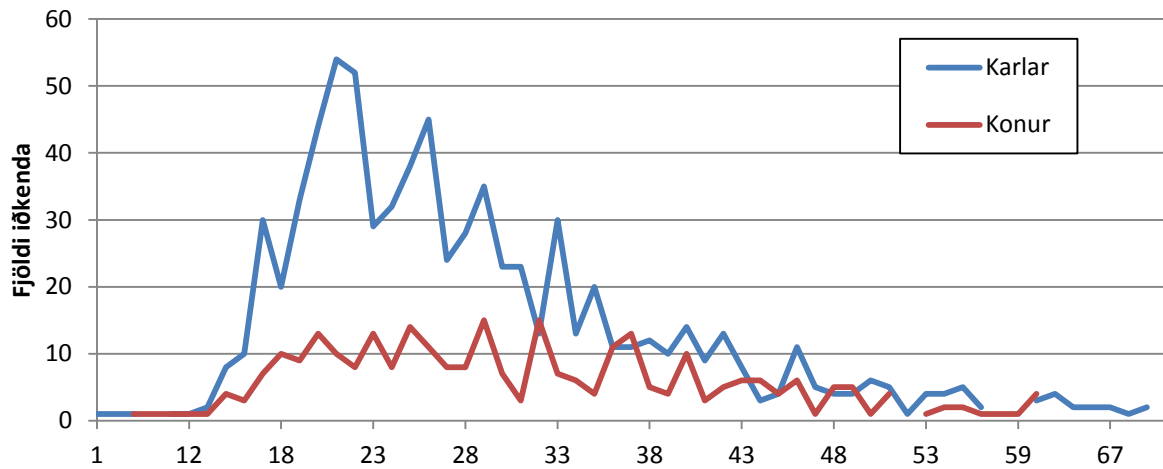
Iðkendur 1994-2013





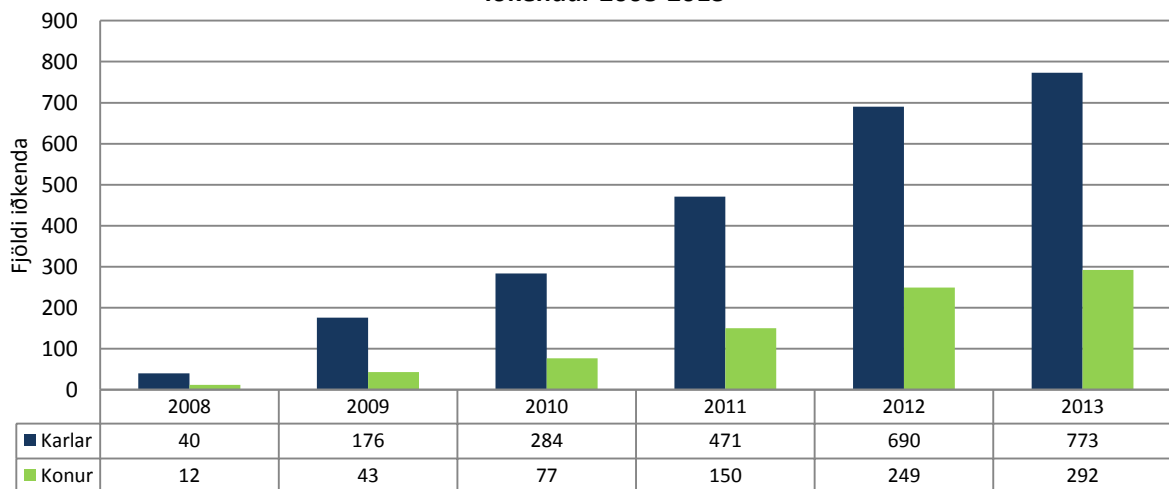
Kraftlyftingar (KRA)

Iðkendur eftir aldri 2013



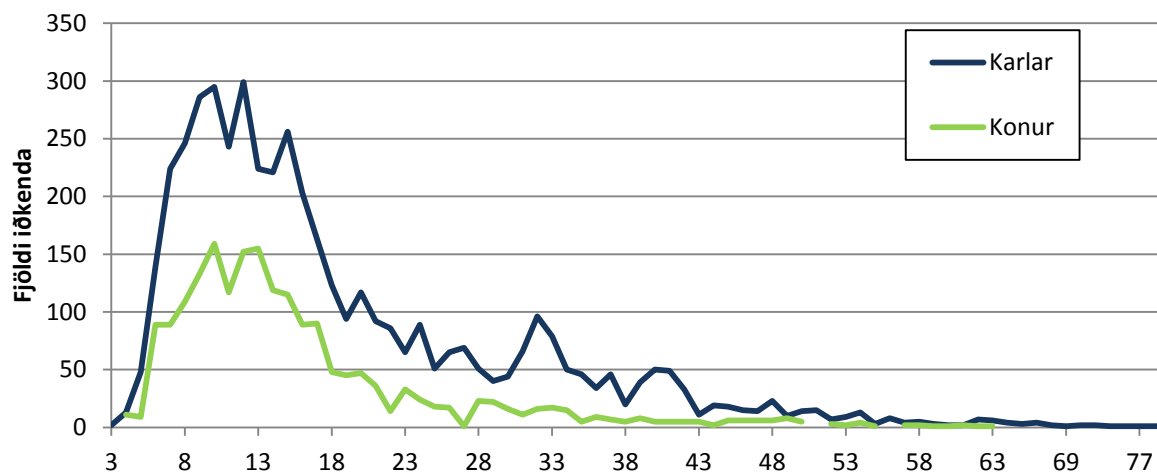
Iðkendur KRA 2013 eftir búsetu	KVK <15		KK <15		KVK =>16		KK =>16		Alls
	Fjöldi	%	Fjöldi	%	Fjöldi	%	Fjöldi	%	
Heildarfjöldi iðkenda	10	40,0%	15	60,0%	282	27,1%	758	72,9%	1.065
Austurland					7	25,9%	20	74,1%	27
Höfuðborgarsvæði	4	40,0%	6	60,0%	127	28,9%	313	71,1%	450
Norðurland eystra	2	50,0%	2	50,0%	52	29,9%	122	70,1%	178
Norðurland vestra					3	23,1%	10	76,9%	13
Suðurland					11	14,9%	63	85,1%	74
Suðurnes	1	33,3%	2	66,7%	38	25,0%	114	75,0%	155
Vestfirðir	3	37,5%	5	62,5%	25	37,9%	41	62,1%	74
Vesturland					16	23,2%	53	76,8%	69
Vantar uppl./erl.					3	12,0%	22	88,0%	25

Iðkendur 2008-2013



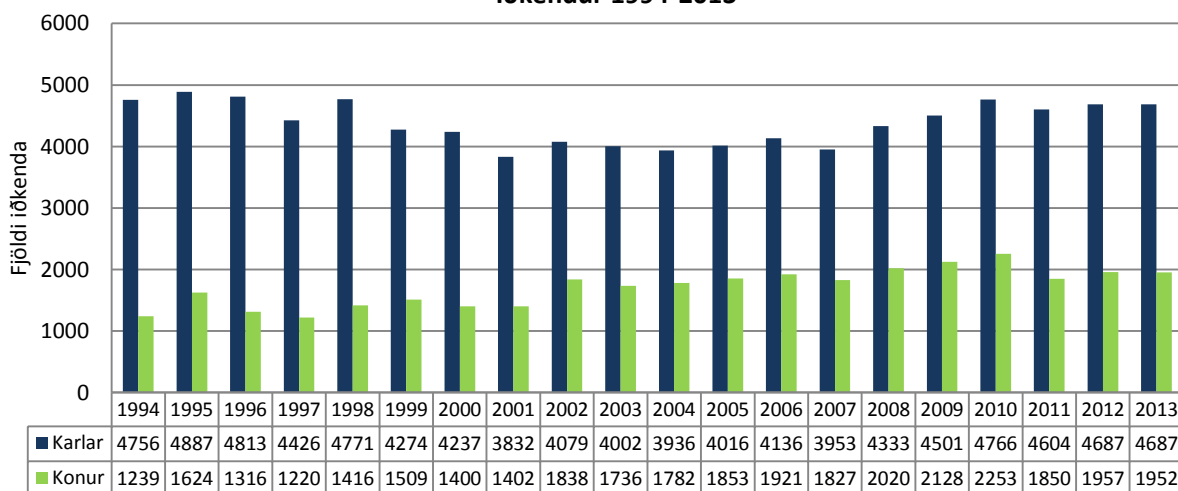
Körfuknattleikur (KKÍ)

Iðkendur eftir aldri 2013



Iðkendur KKÍ 2013 eftir búsetu	KVK <15		KK <15		KVK =>16		KK =>16		Alls
	Fjöldi	%	Fjöldi	%	Fjöldi	%	Fjöldi	%	
Heildarfjöldi iðkenda	1.257	33,5%	2.496	66,5%	695	24,1%	2.191	75,9%	6.639
Austurland	33	23,7%	106	76,3%	11	15,1%	62	84,9%	212
Höfuðborgarsvæði	528	30,2%	1.223	69,8%	264	20,2%	1.043	79,8%	3.058
Norðurland eystra	69	34,8%	129	65,2%	20	22,2%	70	77,8%	288
Norðurland vestra	78	40,4%	115	59,6%	48	28,6%	120	71,4%	361
Suðurland	133	33,2%	268	66,8%	117	27,9%	303	72,1%	821
Suðurnes	256	44,5%	319	55,5%	144	40,1%	215	59,9%	934
Vestfirðir	57	41,6%	80	58,4%	24	21,6%	87	78,4%	248
Vesturland	85	27,6%	223	72,4%	37	17,2%	178	82,8%	523
Vantar uppl./erl.	18	35,3%	33	64,7%	30	21,0%	113	79,0%	194

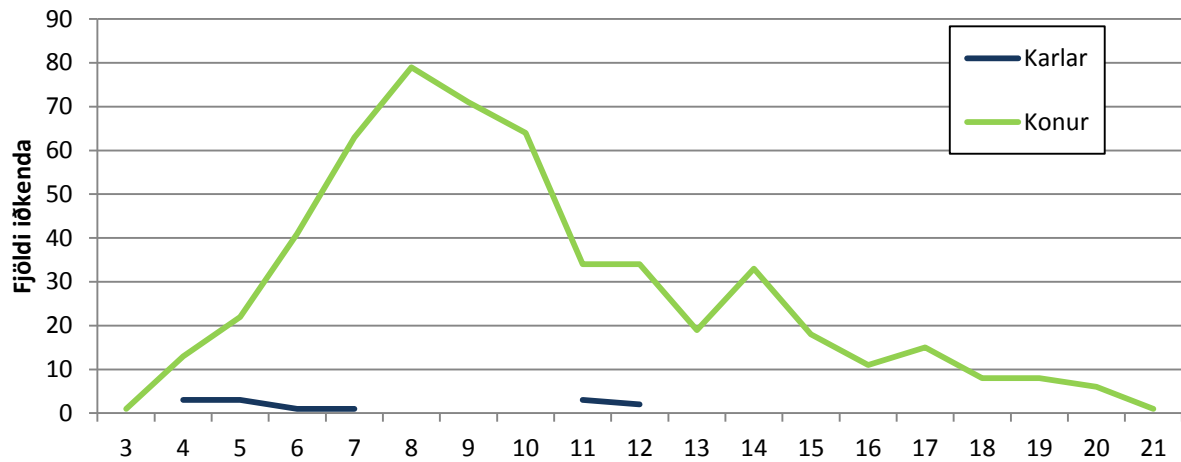
Iðkendur 1994-2013





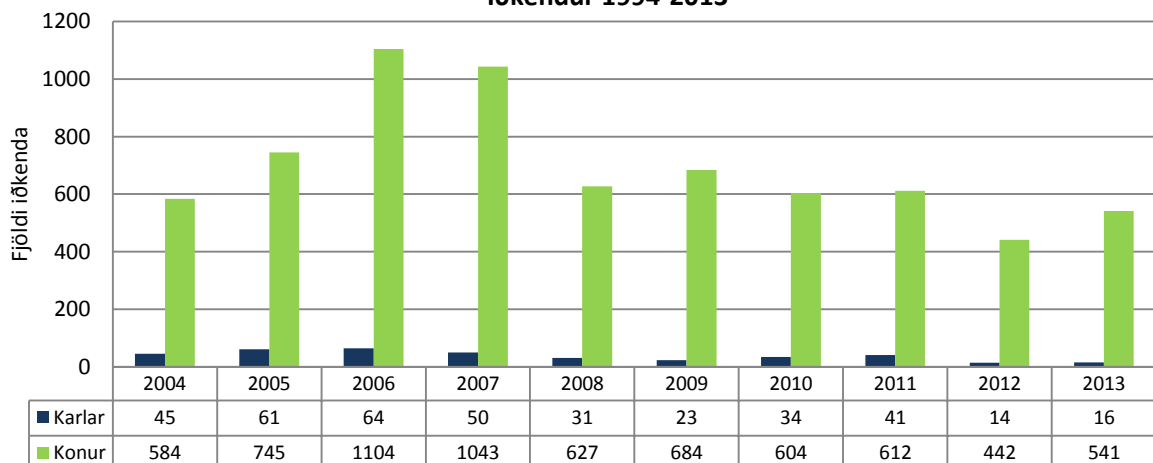
Listskautar (ÍSS)

Iðkendur eftir aldri 2013



Iðkendur ÍSS 2013 eftir búsetu	KVK <15		KK <15		KVK =>16		KK =>16		Alls
	Fjöldi	%	Fjöldi	%	Fjöldi	%	Fjöldi	%	
Heildarfjöldi iðkenda	492	96,9%	16	3,1%	49	100,0%		0,0%	557
Austurland									
Höfuðborgarsvæði	399	97,3%	11	2,7%	42	100,0%			452
Norðurland eystra	88	94,6%	5	5,4%	4	100,0%			97
Norðurland vestra	1	100,0%			2	100,0%			3
Suðurland					1	100,0%			1
Suðurnes	1	100,0%							1
Vestfirðir	1	100,0%							1
Vesturland									
Vantar uppl./erl.	2	100,0%							2

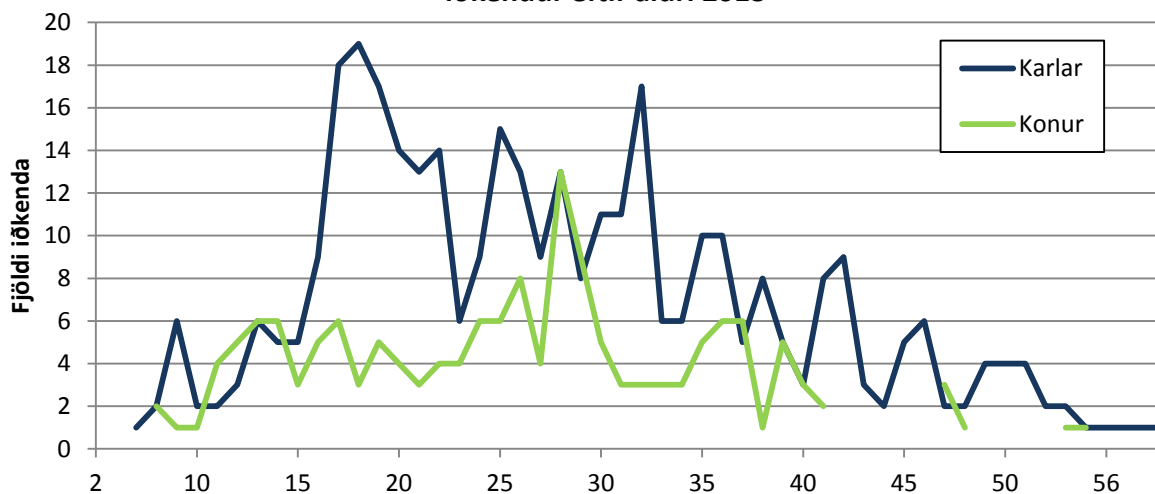
Iðkendur 1994-2013



² Fram að 2004 voru listskautaiðkendur og ishökkíiðkendur skráðir sem skautaiðkendur, gögn fyrir 2004 eru því ekki birt í þessu grafi.

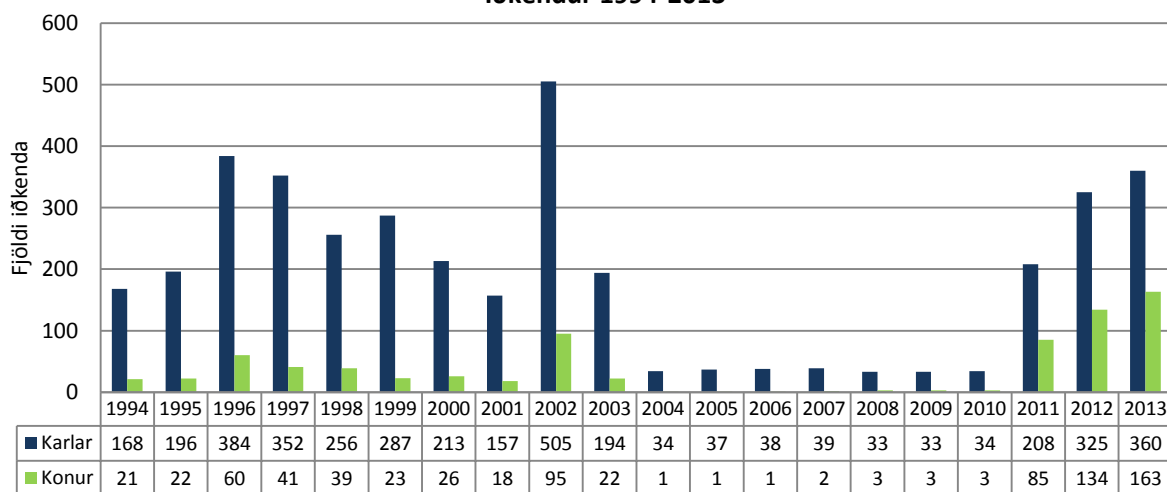
Lyftingar (LSÍ)

Iðkendur eftir aldri 2013



Iðkendur LSÍ 2013 eftir búsetu	KVK <15		KK <15		KVK =>16		KK =>16		Alls
	Fjöldi	%	Fjöldi	%	Fjöldi	%	Fjöldi	%	
Heildarfjöldi iðkenda	29	46,8%	33	53,2%	134	29,1%	327	70,9%	523
Austurland							6	100,0%	6
Höfuðborgarsvæði	27	49,1%	28	50,9%	107	30,2%	247	69,8%	409
Norðurland eystra	1	50,0%	1	50,0%	10	31,3%	22	68,8%	34
Norðurland vestra					2	40,0%	3	60,0%	5
Suðurland			2	100,0%	5	38,5%	8	61,5%	15
Suðurnes					5	41,7%	7	58,3%	12
Vestfirðir							1	100,0%	1
Vesturland			1	100,0%	1	4,3%	22	95,7%	24
Vantar uppl./erl.	1	50,0%	1	50,0%	4	26,7%	11	73,3%	17

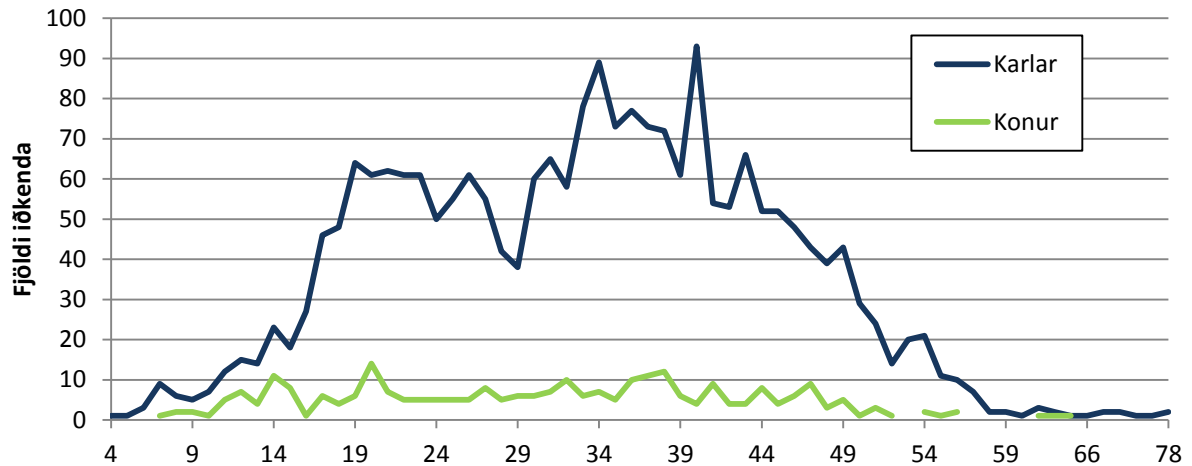
Iðkendur 1994-2013





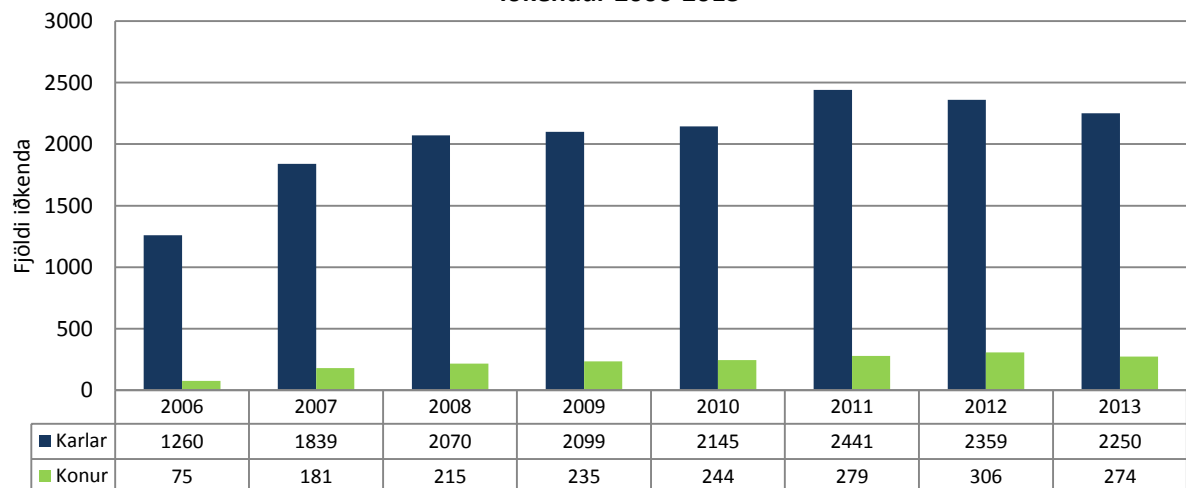
Mótorhjóla- og snjósleðaípróttir (MSÍ)

Iðkendur eftir aldri 2013



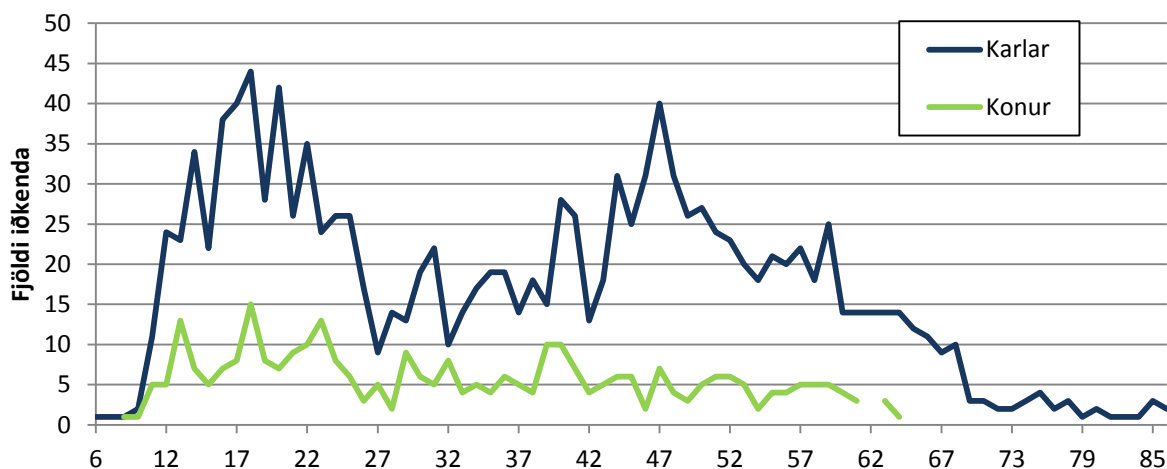
Iðkendur MSÍ 2013 eftir búsetu	KVK <15		KK <15		KVK =>16		KK =>16		Alls
	Fjöldi	%	Fjöldi	%	Fjöldi	%	Fjöldi	%	
Heildarfjöldi iðkenda	41	26,5%	114	73,5%	233	9,8%	2.136	90,2%	2.524
Austurland	2	16,7%	10	83,3%	6	5,5%	103	94,5%	121
Höfuðborgarsvæði	25	37,3%	42	62,7%	138	9,8%	1.272	90,2%	1.477
Norðurland eystra	1	4,8%	20	95,2%	50	12,3%	356	87,7%	427
Norðurland vestra	2	66,7%	1	33,3%	3	13,0%	20	87,0%	26
Suðurland	6	25,0%	18	75,0%	6	3,9%	146	96,1%	176
Suðurnes					5	9,3%	49	90,7%	54
Vestfirðir	1	20,0%	4	80,0%	3	11,5%	23	88,5%	31
Vesturland	4	19,0%	17	81,0%	12	16,2%	62	83,8%	95
Vantar uppl./erl.			2	100,0%	10	8,7%	105	91,3%	117

Iðkendur 2006-2013



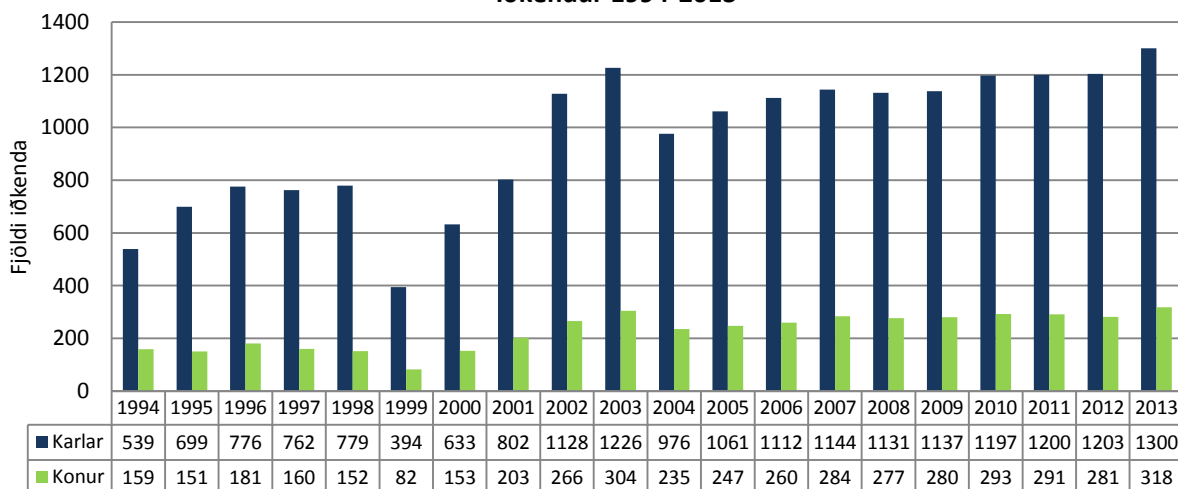
Siglingar (SÍL)

Iðkendur eftir aldri 2013



Iðkendur SÍL 2013 eftir búsetu	KVK <15		KK <15		KVK =>16		KK =>16		Alls
	Fjöldi	%	Fjöldi	%	Fjöldi	%	Fjöldi	%	
Heildarfjöldi iðkenda	37	23,7%	119	76,3%	281	19,2%	1.181	80,8%	1.618
Austurland					3	20,0%	12	80,0%	15
Höfuðborgarsvæði	18	20,7%	69	79,3%	213	18,5%	936	81,5%	1.236
Norðurland eystra	2	40,0%	3	60,0%	16	29,1%	39	70,9%	60
Norðurland vestra	8	21,1%	30	78,9%	4	12,1%	29	87,9%	71
Suðurland	1	100,0%			8	23,5%	26	76,5%	35
Suðurnes					3	13,6%	19	86,4%	22
Vestfirðir	7	33,3%	14	66,7%	5	21,7%	18	78,3%	44
Vesturland			1	100,0%	3	10,3%	26	89,7%	30
Vantar uppl./erl.	1	33,3%	2	66,7%	26	25,5%	76	74,5%	105

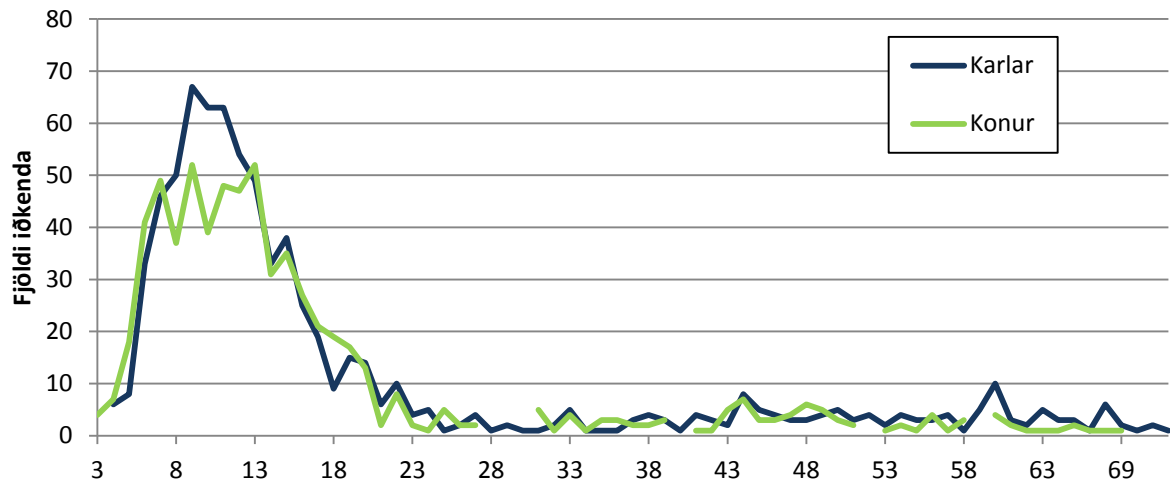
Iðkendur 1994-2013





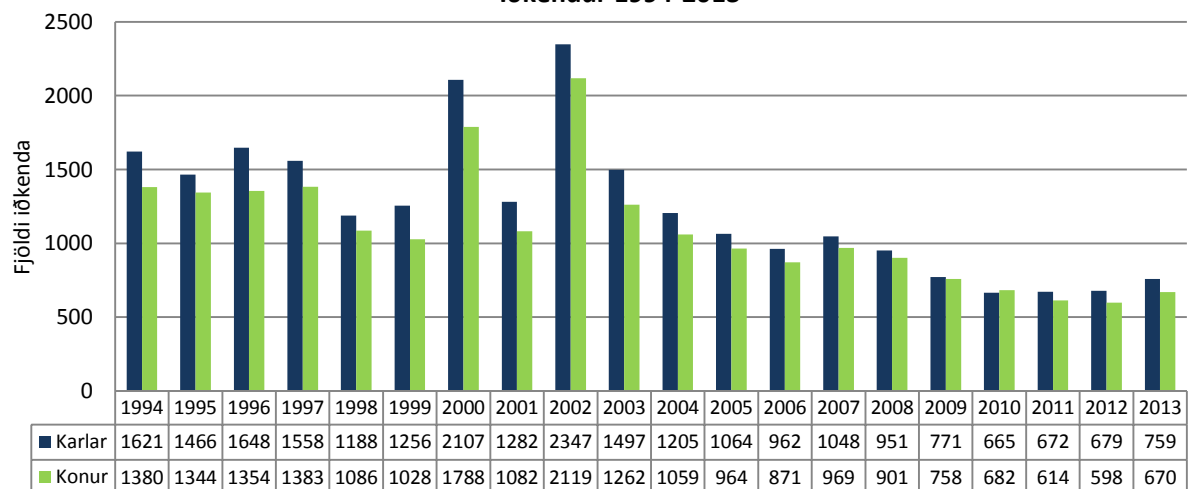
Skíðaíþróttir (SKÍ)

Iðkendur eftir aldri 2013



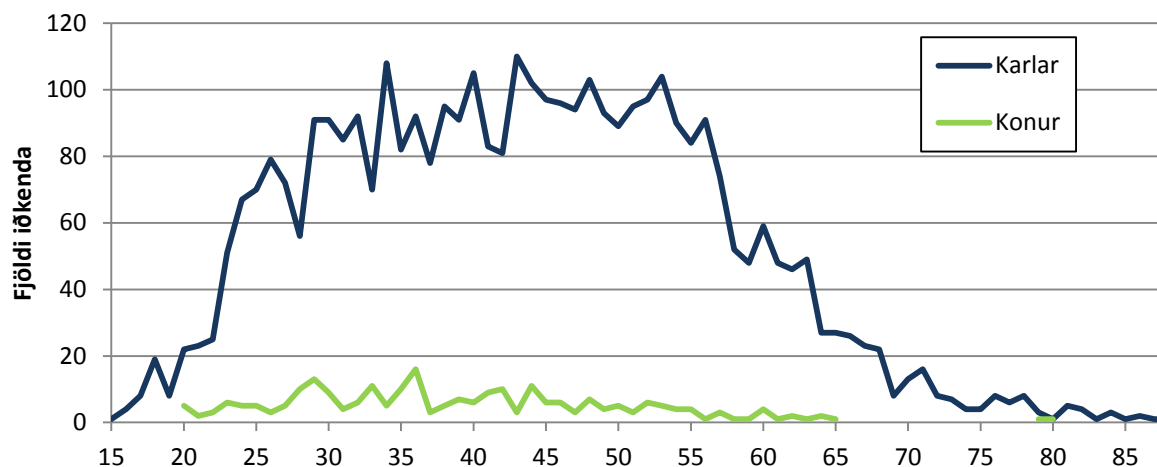
Iðkendur SKÍ 2013 eftir búsetu	KVK <15		KK <15		KVK =>16		KK =>16		Alls
	Fjöldi	%	Fjöldi	%	Fjöldi	%	Fjöldi	%	
Heildarfjöldi iðkenda	460	47,4%	510	52,6%	210	45,8%	249	54,2%	1.429
Austurland	60	44,8%	74	55,2%	33	57,9%	24	42,1%	191
Höfuðborgarsvæði	160	47,2%	179	52,8%	38	36,5%	66	63,5%	443
Norðurland eystra	155	45,2%	188	54,8%	85	47,2%	95	52,8%	523
Norðurland vestra	20	46,5%	23	53,5%	20	46,5%	23	53,5%	86
Suðurland	2	66,7%	1	33,3%	2	66,7%	1	33,3%	6
Suðurnes	2	50,0%	2	50,0%	2	66,7%	1	33,3%	7
Vestfirðir	57	60,0%	38	40,0%	25	45,5%	30	54,5%	150
Vesturland			2	100,0%	2	33,3%	4	66,7%	8
Vantar uppl./erl.	4	57,1%	3	42,9%	3	37,5%	5	62,5%	15

Iðkendur 1994-2013



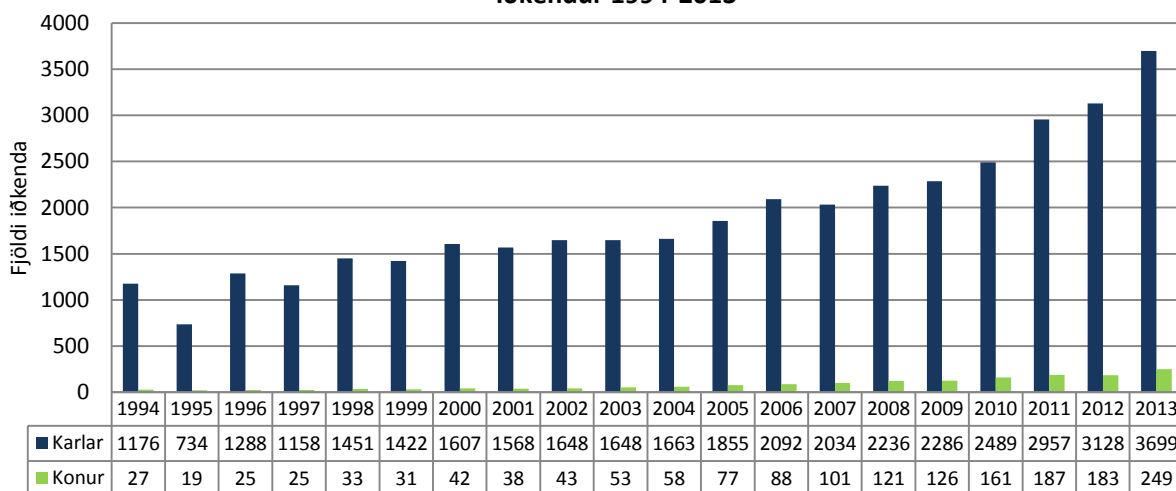
Skotípróttir (STÍ)

Iðkendur eftir aldri 2013



Iðkendur STÍ 2013 eftir búsetu	KVK <15		KK <15		KVK =>16		KK =>16		Alls
	Fjöldi	%	Fjöldi	%	Fjöldi	%	Fjöldi	%	
Heildarfjöldi iðkenda			1	100,0%	249	6,3%	3.698	93,7%	3.948
Austurland					35	7,7%	419	92,3%	454
Höfuðborgarsvæði			1	100,0%	126	6,2%	1.900	93,8%	2.027
Norðurland eystra					25	5,4%	439	94,6%	464
Norðurland vestra					4	5,6%	67	94,4%	71
Suðurland					5	3,1%	155	96,9%	160
Suðurnes					13	5,9%	207	94,1%	220
Vestfirðir					5	5,0%	96	95,0%	101
Vesturland					26	9,2%	257	90,8%	283
Vantar uppl./erl.					10	6,0%	158	94,0%	168

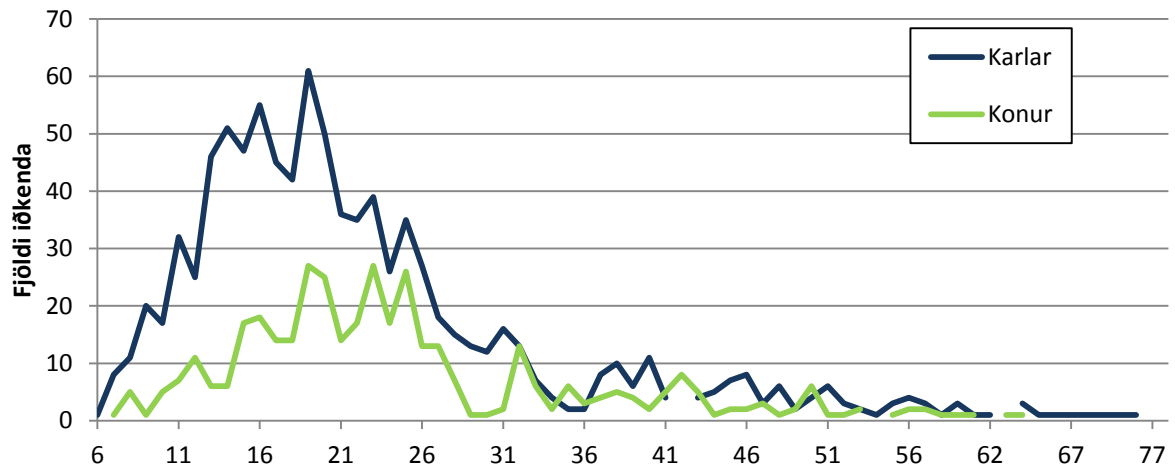
Iðkendur 1994-2013





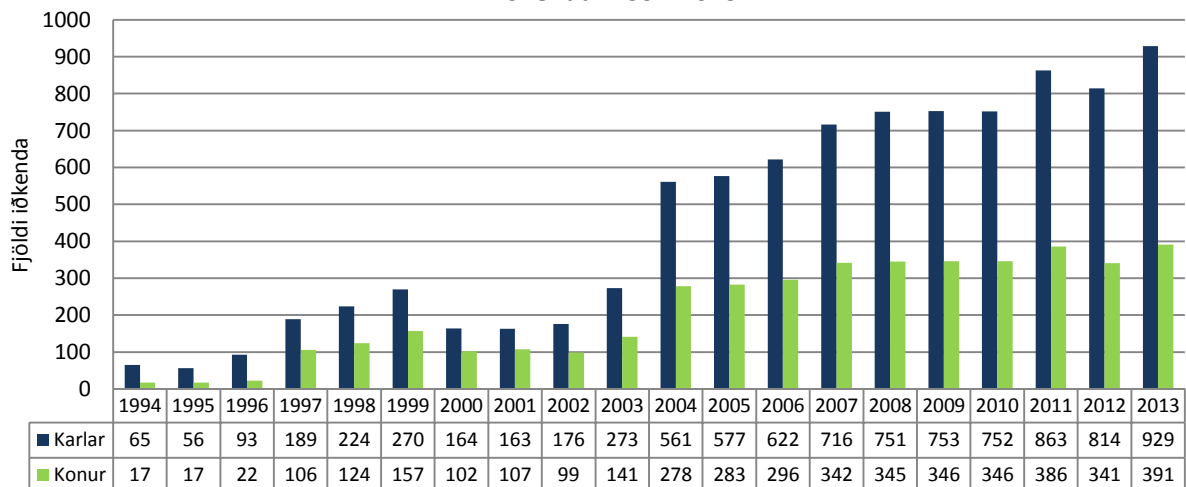
Skylmingar (SKY)

Iðkendur eftir aldri 2013



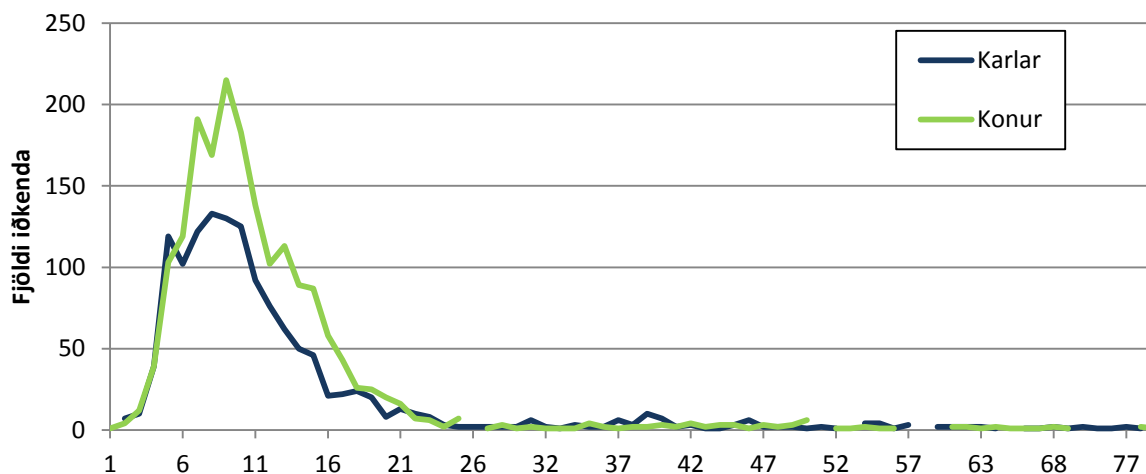
Iðkendur SKY 2013 eftir búsetu	KVK <15		KK <15		KVK =>16		KK =>16		Alls
	Fjöldi	%	Fjöldi	%	Fjöldi	%	Fjöldi	%	
Heildarfjöldi iðkenda	59	18,6%	258	81,4%	332	33,1%	671	66,9%	1.320
Austurland	1	33,3%	2	66,7%	1	20,0%	4	80,0%	8
Höfuðborgarsvæði	56	18,7%	244	81,3%	289	32,3%	607	67,7%	1.196
Norðurland eystra			3	100,0%	2	28,6%	5	71,4%	10
Norðurland vestra			1	100,0%			2	100,0%	3
Suðurland	2	100,0%			2	28,6%	5	71,4%	9
Suðurnes			1	100,0%	4	50,0%	4	50,0%	9
Vestfirðir					1	100,0%			1
Vesturland					4	57,1%	3	42,9%	7
Vantar uppl./erl.			7	100,0%	29	41,4%	41	58,6%	77

Iðkendur 1994-2013



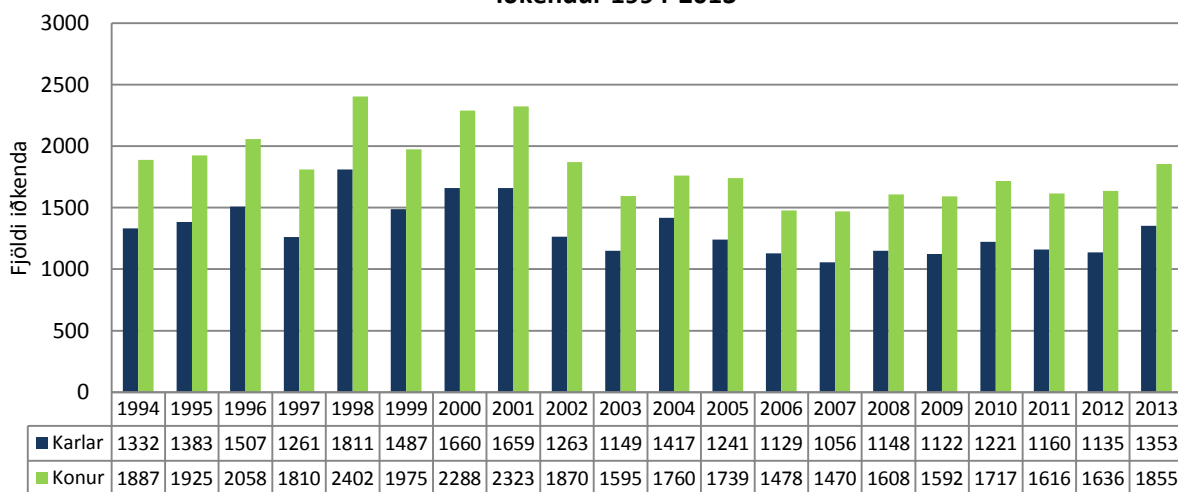
Sund (SSÍ)

Iðkendur eftir aldri 2013



Iðkendur SSÍ 2013 eftir búsetu	KVK <15		KK <15		KVK =>16		KK =>16		Alls
	Fjöldi	%	Fjöldi	%	Fjöldi	%	Fjöldi	%	
Heildarfjöldi iðkenda	1.565	58,4%	1.113	41,6%	290	54,7%	240	45,3%	3.208
Austurland	138	61,1%	88	38,9%	11	78,6%	3	21,4%	240
Höfuðborgarsvæði	628	54,6%	523	45,4%	144	45,4%	173	54,6%	1.468
Norðurland eystra	170	60,1%	113	39,9%	17	56,7%	13	43,3%	313
Norðurland vestra	13	76,5%	4	23,5%	20	76,9%	6	23,1%	43
Suðurland	162	63,3%	94	36,7%	17	73,9%	6	26,1%	279
Suðurnes	229	63,6%	131	36,4%	21	61,8%	13	38,2%	394
Vestfirðir	70	56,9%	53	43,1%	16	61,5%	10	38,5%	149
Vesturland	137	59,8%	92	40,2%	37	75,5%	12	24,5%	278
Vantar uppl./erl.	18	54,5%	15	45,5%	7	63,6%	4	36,4%	44

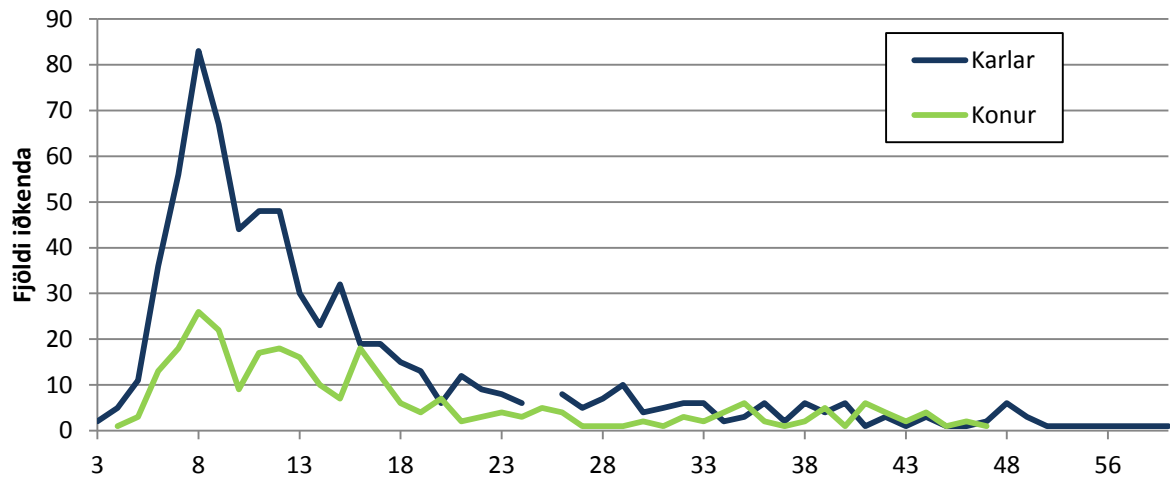
Iðkendur 1994-2013





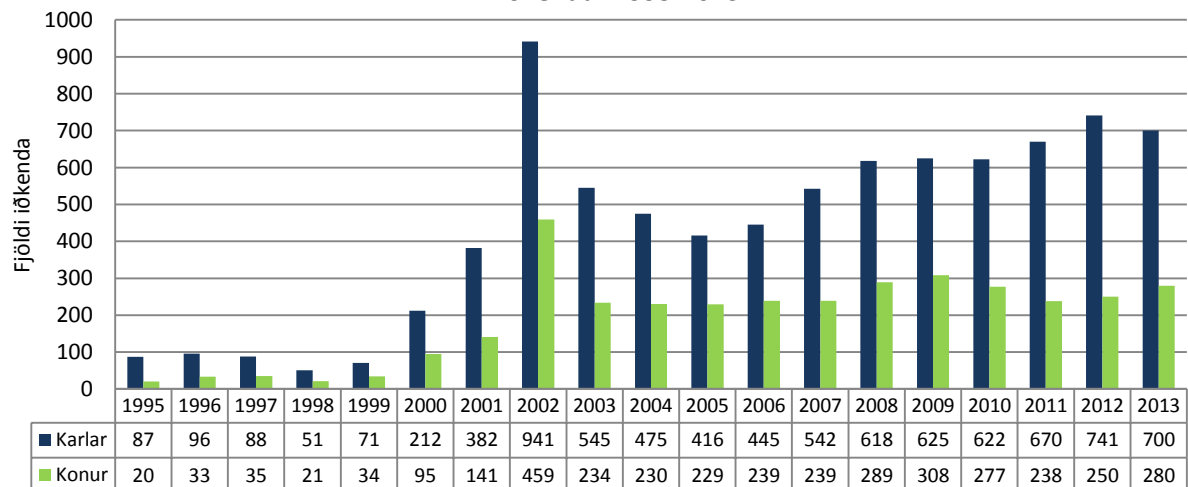
Taekwondo (TKÍ)

Iðkendur eftir aldri 2013



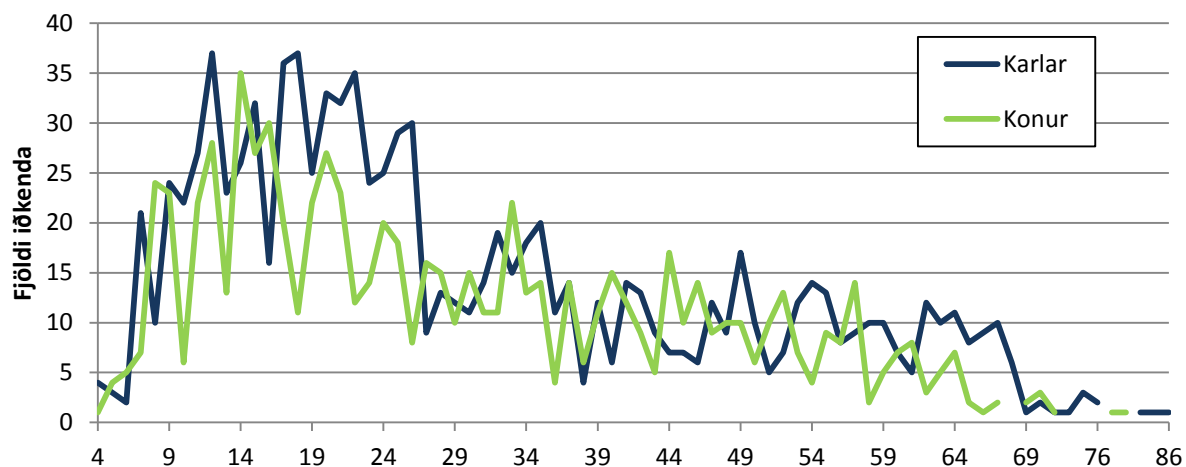
Iðkendur TKÍ 2013 eftir búsetu	KVK <15		KK <15		KVK =>16		KK =>16		Alls
	Fjöldi	%	Fjöldi	%	Fjöldi	%	Fjöldi	%	
Heildarfjöldi iðkenda	160	24,8%	485	75,2%	120	35,8%	215	64,2%	980
Austurland	1	3,8%	25	96,2%	3	21,4%	11	78,6%	40
Höfuðborgarsvæði	124	27,0%	335	73,0%	84	40,0%	126	60,0%	669
Norðurland eystra			7	100,0%	3	23,1%	10	76,9%	20
Norðurland vestra							1	100,0%	1
Suðurland	27	24,8%	82	75,2%	10	27,8%	26	72,2%	145
Suðurnes	5	12,8%	34	87,2%	13	31,0%	29	69,0%	81
Vestfirðir					2	66,7%	1	33,3%	3
Vesturland			2	100,0%	2	40,0%	3	60,0%	7
Vantar uppl./erl.	3	100,0%			3	27,3%	8	72,7%	14

Iðkendur 1995-2013



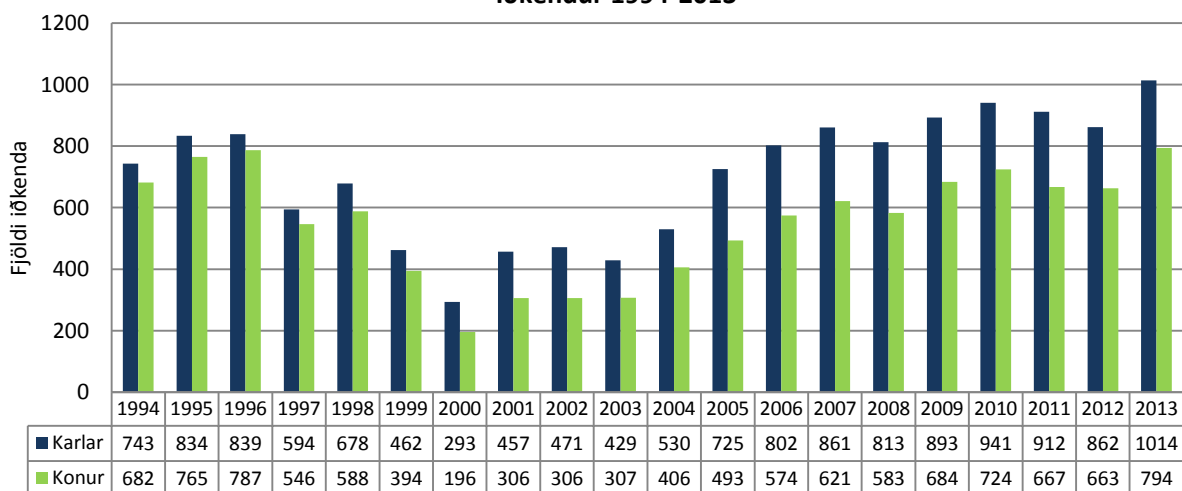
Tennis (TSÍ)

Iðkendur eftir aldri 2013



Iðkendur TSÍ 2013 eftir búsetu	KVK <15		KK <15		KVK =>16		KK =>16		Alls
	Fjöldi	%	Fjöldi	%	Fjöldi	%	Fjöldi	%	
Heildarfjöldi iðkenda	195	45,8%	231	54,2%	599	43,3%	783	56,7%	1.808
Austurland					2	18,2%	9	81,8%	11
Höfuðborgarsvæði	193	46,5%	222	53,5%	535	44,0%	682	56,0%	1.632
Norðurland eystra	1	50,0%	1	50,0%	6	75,0%	2	25,0%	10
Norðurland vestra					1	100,0%			1
Suðurland			1	100,0%	3	25,0%	9	75,0%	13
Suðurnes	1	100,0%			6	85,7%	1	14,3%	8
Vestfirðir					1	100,0%			1
Vesturland					2	33,3%	4	66,7%	6
Vantar uppl./erl.			7	100,0%	43	36,1%	76	63,9%	126

Iðkendur 1994-2013

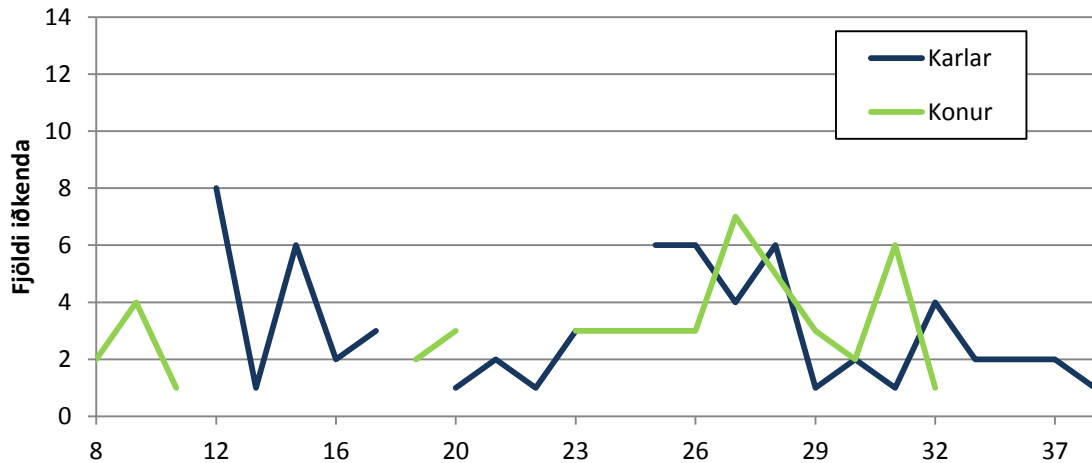




Íþróttanefndir

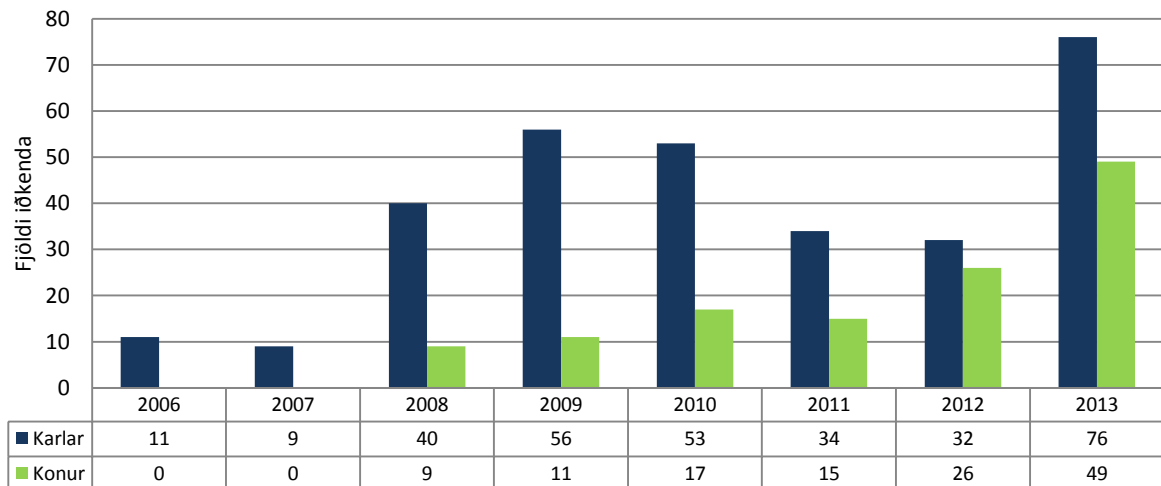
Bandí (BAN)

Iðkendur eftir aldri 2013



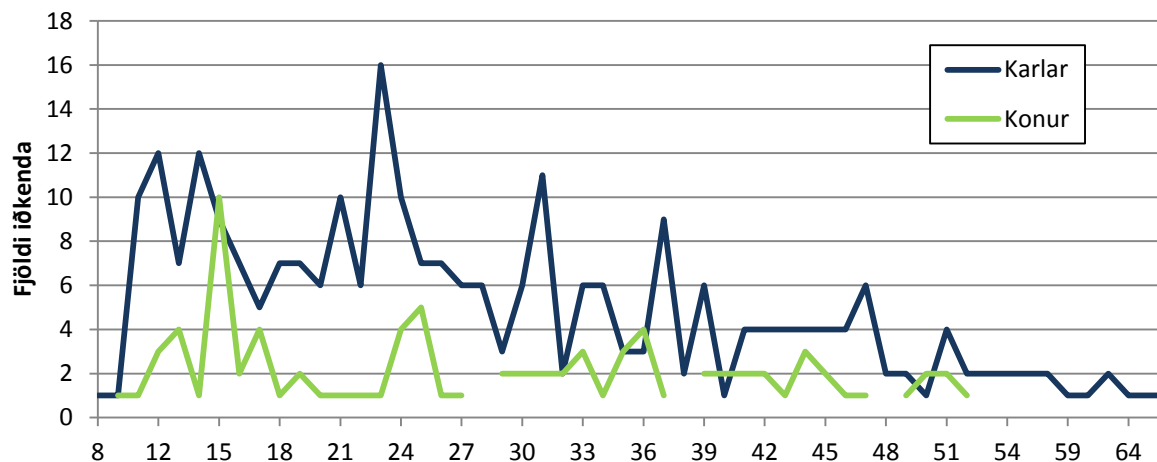
Iðkendur BAN 2013 eftir búsetu	KVK <15		KK <15		KVK =>16		KK =>16		Alls
	Fjöldi	%	Fjöldi	%	Fjöldi	%	Fjöldi	%	
Heildarfjöldi iðkenda	7	20,6%	27	79,4%	42	46,2%	49	53,8%	125
Austurland					1	100,0%			1
Höfuðborgarsvæði	7	20,6%	27	79,4%	37	47,4%	41	52,6%	112
Norðurland eystra					1	25,0%	3	75,0%	4
Norðurland vestra									
Suðurland									
Suðurnes									
Vestfirðir					1	100,0%			1
Vesturland					2	100,0%			2
Vantar uppl./erl.							5	100,0%	5

Iðkendur 2006-2013



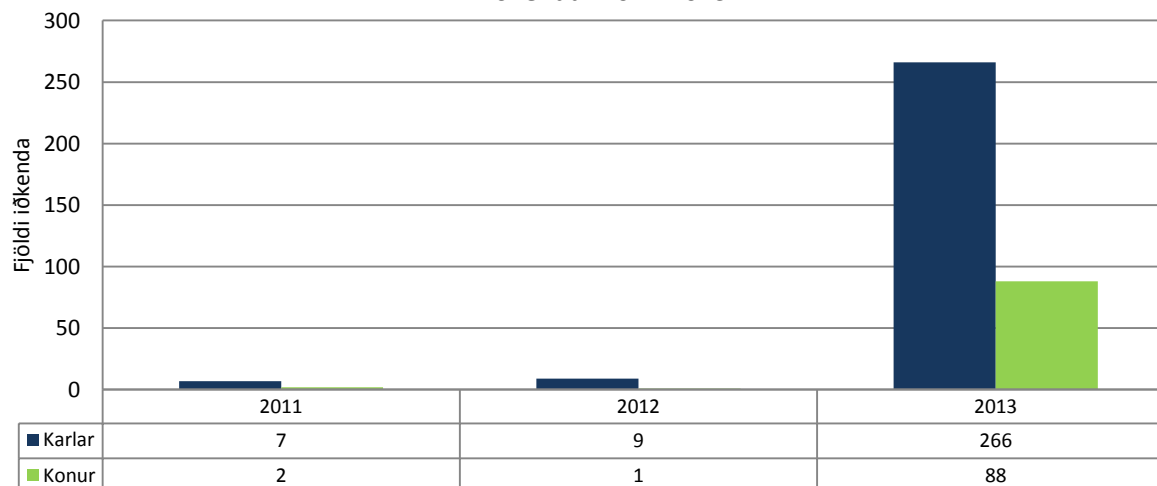
Bogfimi (BOG)

Iðkendur eftir aldri 2013



Iðkendur BOG 2013 eftir búsetu	KVK <15		KK <15		KVK =>16		KK =>16		Alls
	Fjöldi	%	Fjöldi	%	Fjöldi	%	Fjöldi	%	
Heildarfjöldi iðkenda	20	27,8%	52	72,2%	68	24,1%	214	75,9%	354
Austurland			4	100,0%	7	29,2%	17	70,8%	28
Höfuðborgarsvæði	15	26,8%	41	73,2%	46	22,4%	159	77,6%	261
Norðurland eystra	1	25,0%	3	75,0%	1	11,1%	8	88,9%	13
Norðurland vestra	1	50,0%	1	50,0%	1	20,0%	4	80,0%	7
Suðurland	1	100,0%			2	20,0%	8	80,0%	11
Suðurnes	2	66,7%	1	33,3%	5	45,5%	6	54,5%	14
Vestfirðir			1	100,0%	1	14,3%	6	85,7%	8
Vesturland			1	100,0%	4	44,4%	5	55,6%	10
Vantar uppl./erl.					1	50,0%	1	50,0%	2

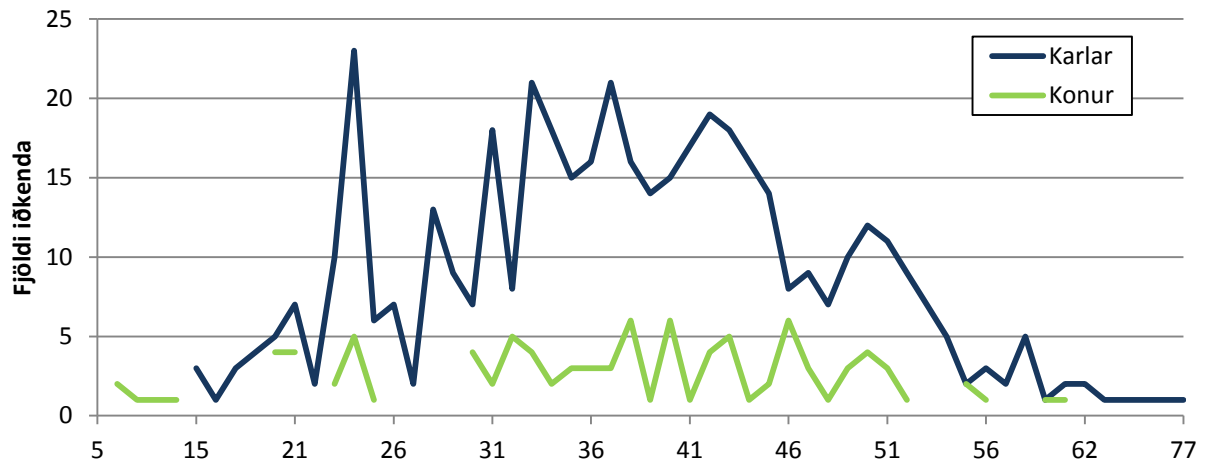
Iðkendur 2011-2013





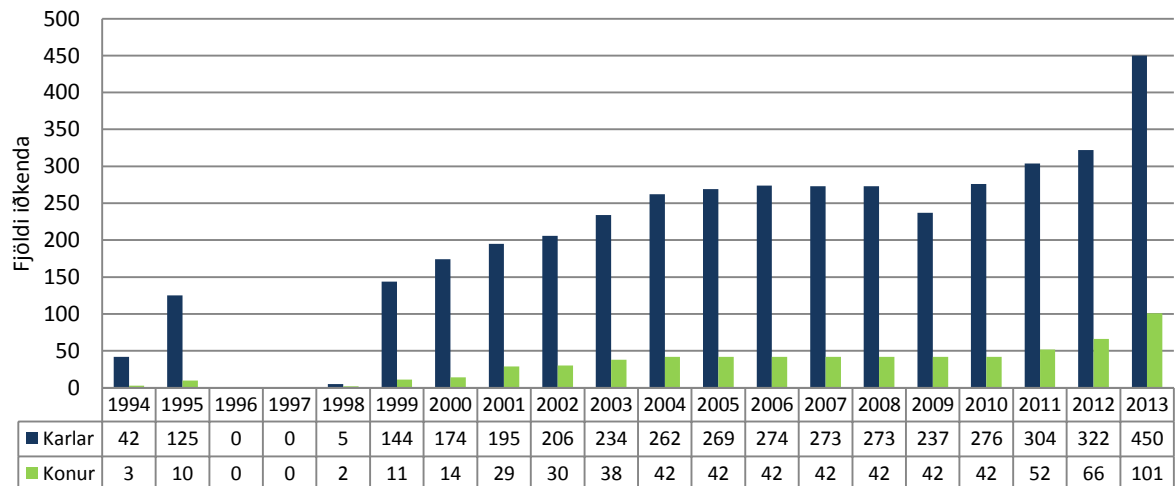
Hjólreiðar (HJÓ)

Iðkendur eftir aldri 2013



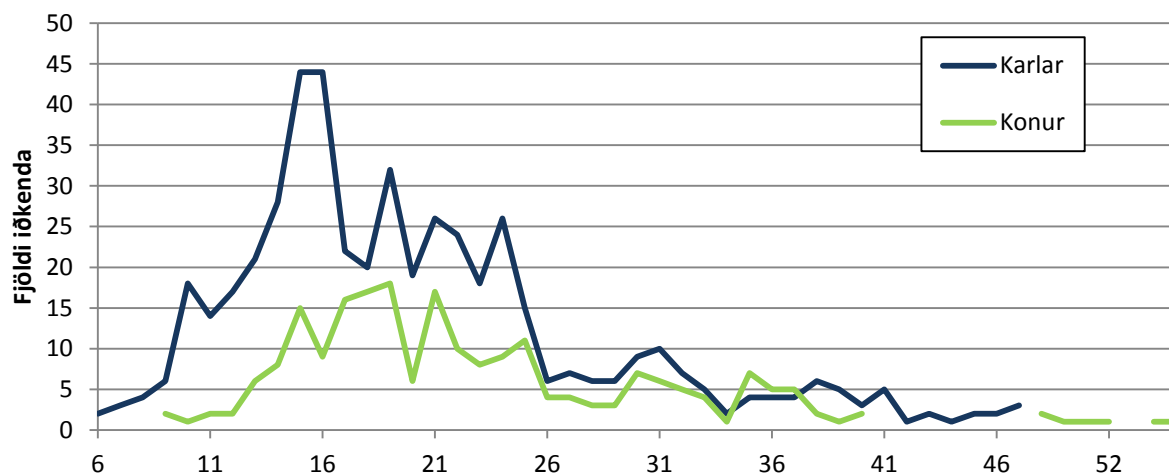
Iðkendur HJÓ 2013 eftir búsetu	KVK <15		KK <15		KVK =>16		KK =>16		Alls
	Fjöldi	%	Fjöldi	%	Fjöldi	%	Fjöldi	%	
Heildarfjöldi iðkenda	5	50,0%	5	50,0%	96	17,7%	445	82,3%	551
Austurland							1	100,0%	1
Höfuðborgarsvæði	1	33,3%	2	66,7%	81	16,9%	397	83,1%	481
Norðurland eystra	4	57,1%	3	42,9%	3	27,3%	8	72,7%	18
Norðurland vestra							1	100,0%	1
Suðurland							2	100,0%	2
Suðurnes					11	35,5%	20	64,5%	31
Vestfirðir							1	100,0%	1
Vesturland							3	100,0%	3
Vantar uppl./erl.					1	7,7%	12	92,3%	13

Iðkendur 1994-2013



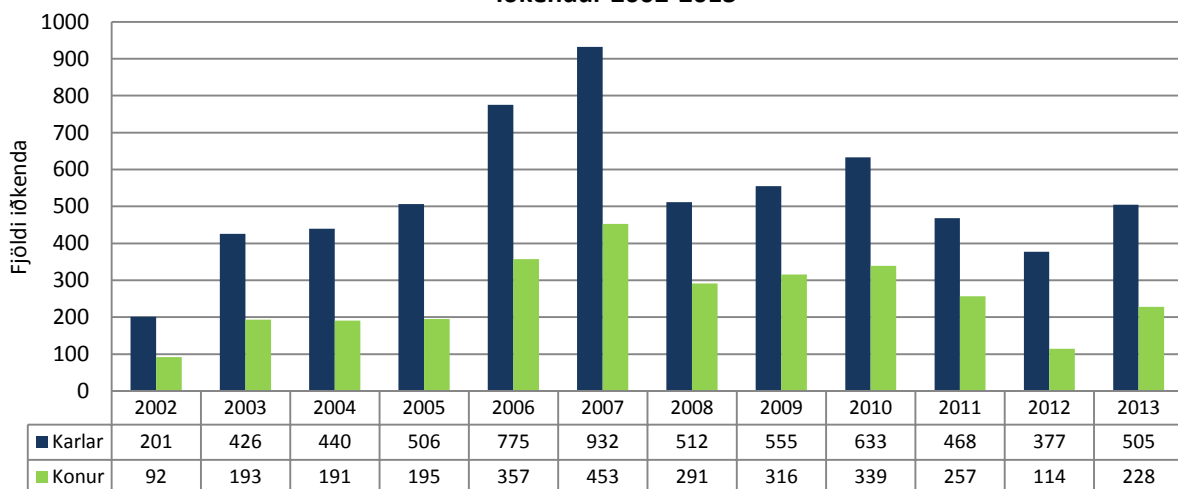
Hnefaleikar (HNE)

Iðkendur eftir aldri 2013



Iðkendur HNE 2013 eftir búsetu	KVK <15		KK <15		KVK =>16		KK =>16		Alls
	Fjöldi	%	Fjöldi	%	Fjöldi	%	Fjöldi	%	
Heildarfjöldi iðkenda	39	19,9%	157	80,1%	189	35,2%	348	64,8%	733
Austurland							1	100,0%	1
Höfuðborgarsvæði	30	20,5%	116	79,5%	154	35,6%	279	64,4%	579
Norðurland eystra					1	16,7%	5	83,3%	6
Norðurland vestra					1	33,3%	2	66,7%	3
Suðurland					4	36,4%	7	63,6%	11
Suðurnes	5	22,7%	17	77,3%	17	42,5%	23	57,5%	62
Vestfirðir					1	33,3%	2	66,7%	3
Vesturland	4	14,3%	24	85,7%	9	30,0%	21	70,0%	58
Vantar uppl./erl.					2	20,0%	8	80,0%	10

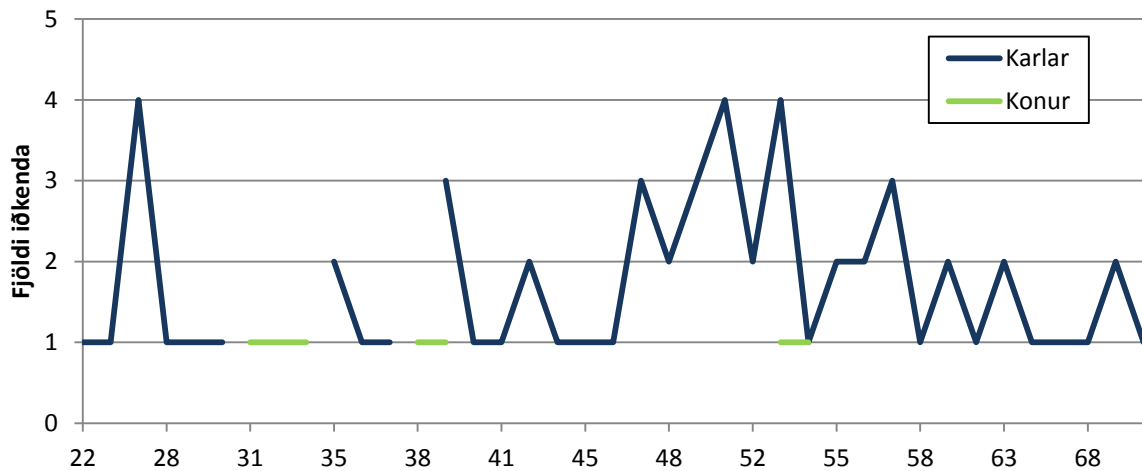
Iðkendur 2002-2013





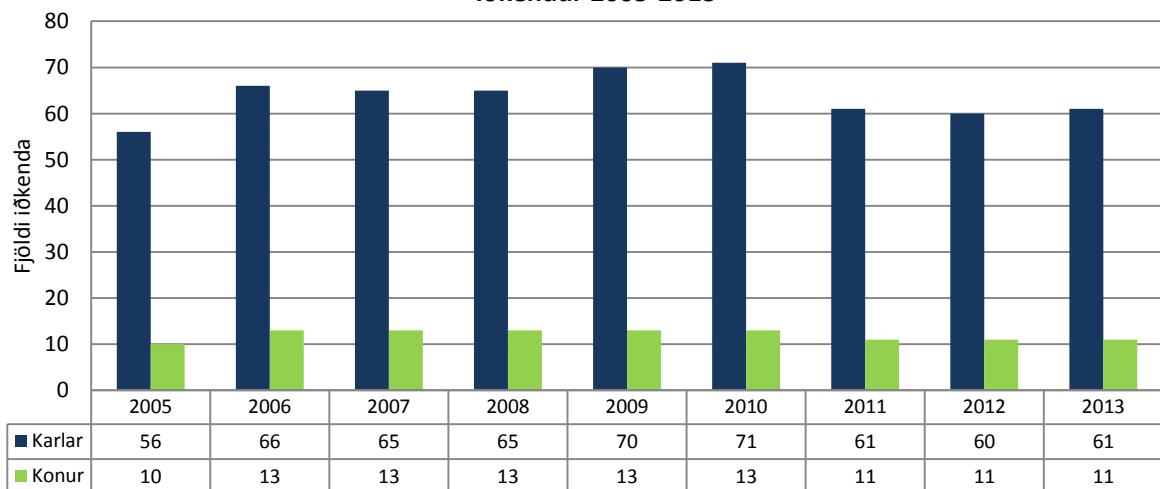
Krulla (CUR)

Iðkendur eftir aldri 2013



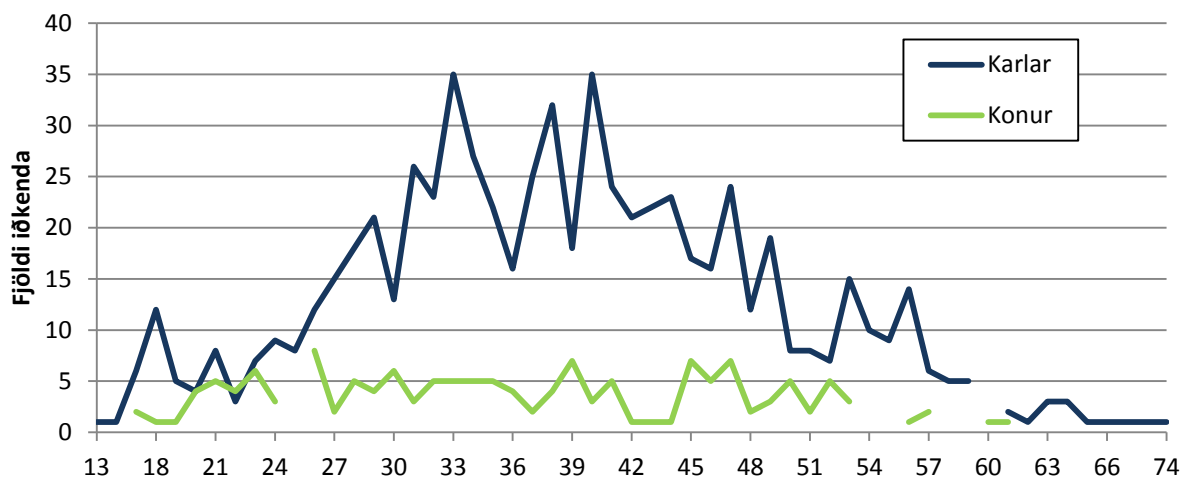
Iðkendur CUR 2013 eftir búsetu	KVK <15		KK <15		KVK =>16		KK =>16		Alls
	Fjöldi	%	Fjöldi	%	Fjöldi	%	Fjöldi	%	
Heildarfjöldi iðkenda					11	15,3%	61	84,7%	72
Austurland					3	15,8%	16	84,2%	19
Höfuðborgarsvæði					8	15,7%	43	84,3%	51
Norðurland eystra									
Norðurland vestra									
Suðurland									
Suðurnes									
Vestfirðir									
Vesturland									
Vantar uppl./erl.							2	100,0%	2

Iðkendur 2005-2013



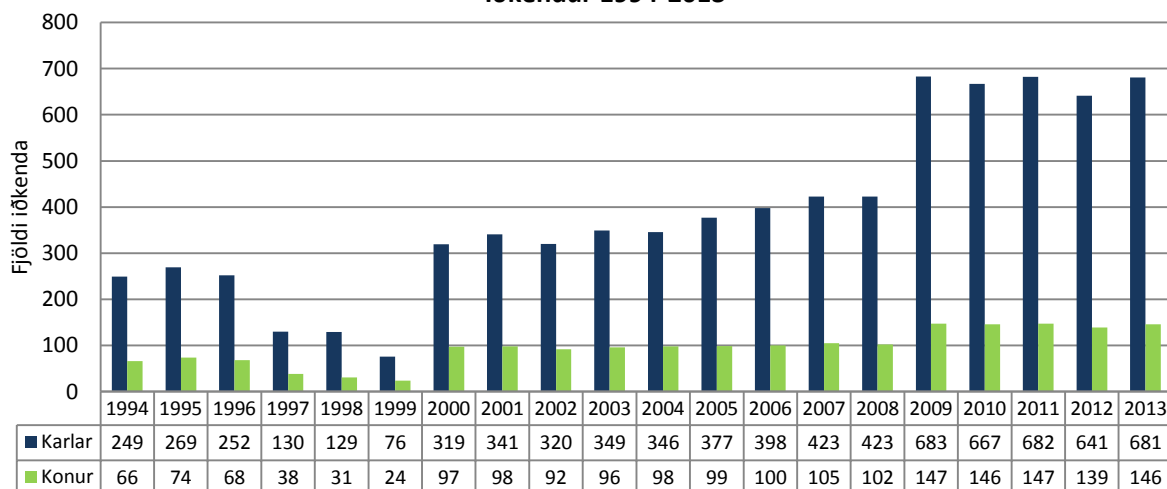
Skvass (VEG)

Iðkendur eftir aldri 2013



Iðkendur VEG 2013 eftir búsetu	KVK <15		KK <15		KVK =>16		KK =>16		Alls
	Fjöldi	%	Fjöldi	%	Fjöldi	%	Fjöldi	%	
Heildarfjöldi iðkenda			2	100,0%	146	17,7%	679	82,3%	827
Austurland					2	28,6%	5	71,4%	7
Höfuðborgarsvæði			2	100,0%	125	17,2%	600	82,8%	727
Norðurland eystra					1	16,7%	5	83,3%	6
Norðurland vestra									
Suðurland					4	30,8%	9	69,2%	13
Suðurnes					4	40,0%	6	60,0%	10
Vestfirðir					1	50,0%	1	50,0%	2
Vesturland					2	16,7%	10	83,3%	12
Vantar uppl./erl.					7	14,0%	43	86,0%	50

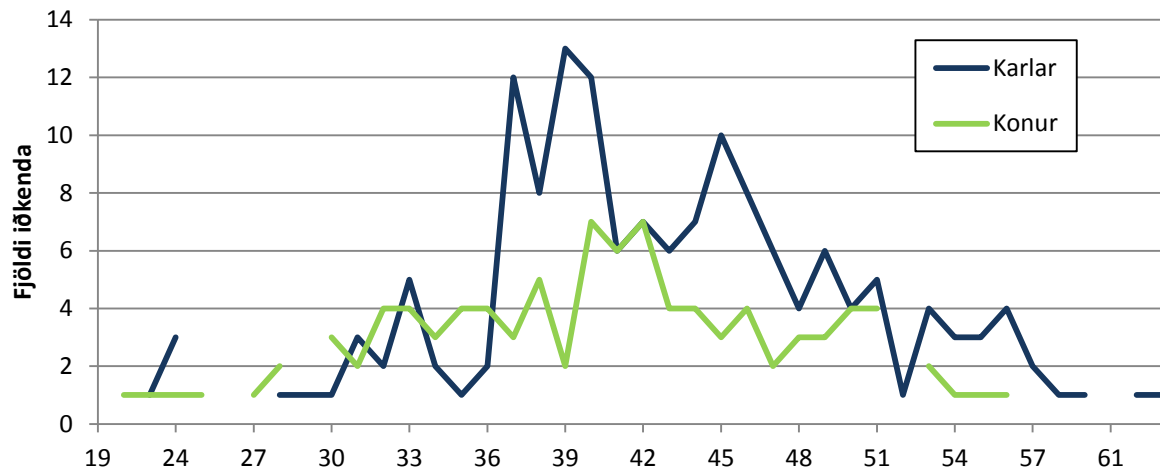
Iðkendur 1994-2013





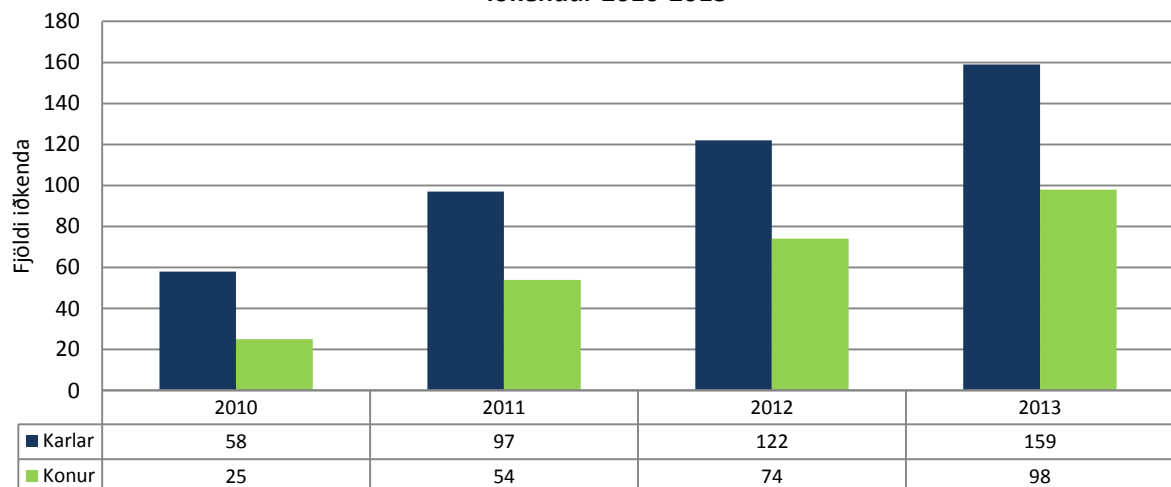
Þrípraut (ÞRÍ)

Iðkendur eftir aldri 2013



Iðkendur ÞRÍ 2013 eftir búsetu	KVK <15		KK <15		KVK =>16		KK =>16		Alls
	Fjöldi	%	Fjöldi	%	Fjöldi	%	Fjöldi	%	
Heildarfjöldi iðkenda					98	38,1%	159	61,9%	257
Austurland					1	50,0%	1	50,0%	2
Höfuðborgarsvæði					7	5,6%	117	94,4%	187
Norðurland eystra					1	100,0%			1
Norðurland vestra									
Suðurland					1	100,0%			1
Suðurnes					12	41,4%	17	58,6%	29
Vestfirðir					5	38,5%	8	61,5%	13
Vesturland					7	36,8%	12	63,2%	19
Vantar uppl./erl.					1	20,0%	4	80,0%	5

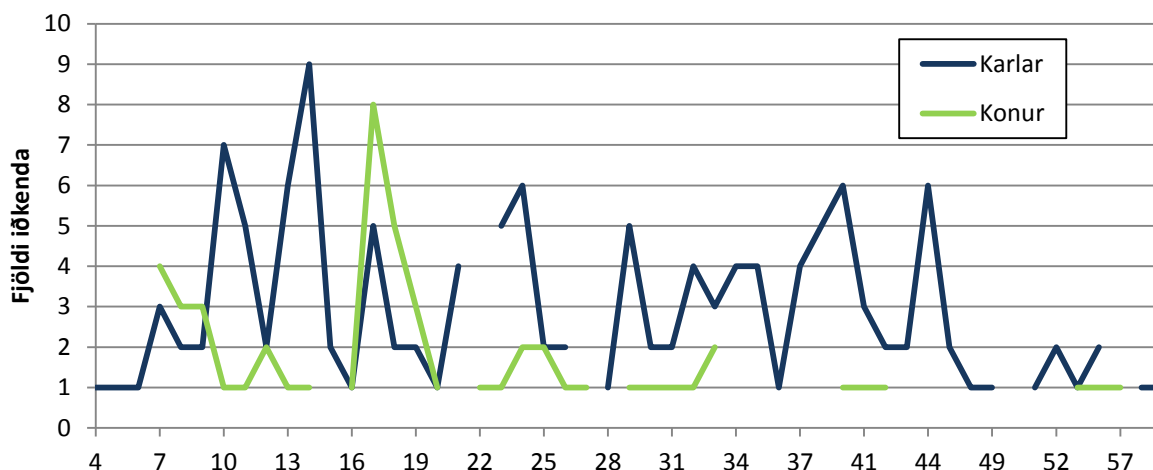
Iðkendur 2010-2013



Aðrar greinar

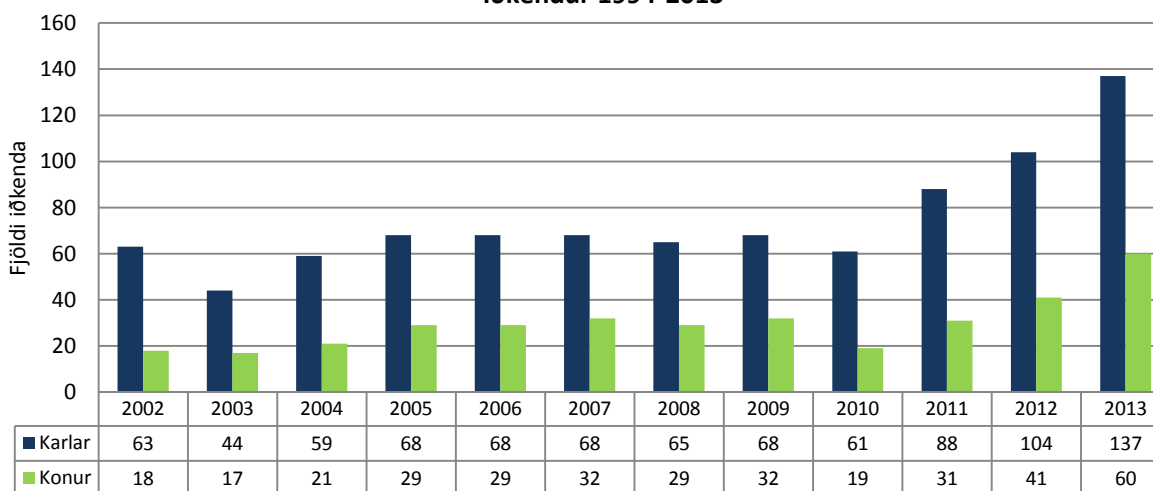
Aikido (AIK)

Iðkendur eftir aldri 2013



Iðkendur AIK 2013 eftir búsetu	KVK <15		KK <15		KVK =>16		KK =>16		Alls
	Fjöldi	%	Fjöldi	%	Fjöldi	%	Fjöldi	%	
Heildarfjöldi iðkenda	17	29,3%	41	70,7%	43	30,9%	96	69,1%	197
Austurland					1	33,3%	2	66,7%	3
Höfuðborgarsvæði	12	24,5%	37	75,5%	36	31,6%	78	68,4%	163
Norðurland eystra					1	50,0%	1	50,0%	2
Norðurland vestra					1	100,0%			1
Suðurland							1	100,0%	1
Suðurnes					1	50,0%	1	50,0%	2
Vestfirðir									
Vesturland	5	71,4%	2	28,6%	1	33,3%	2	66,7%	10
Vantar uppl./erl.			2	100,0%	2	15,4%	11	84,6%	15

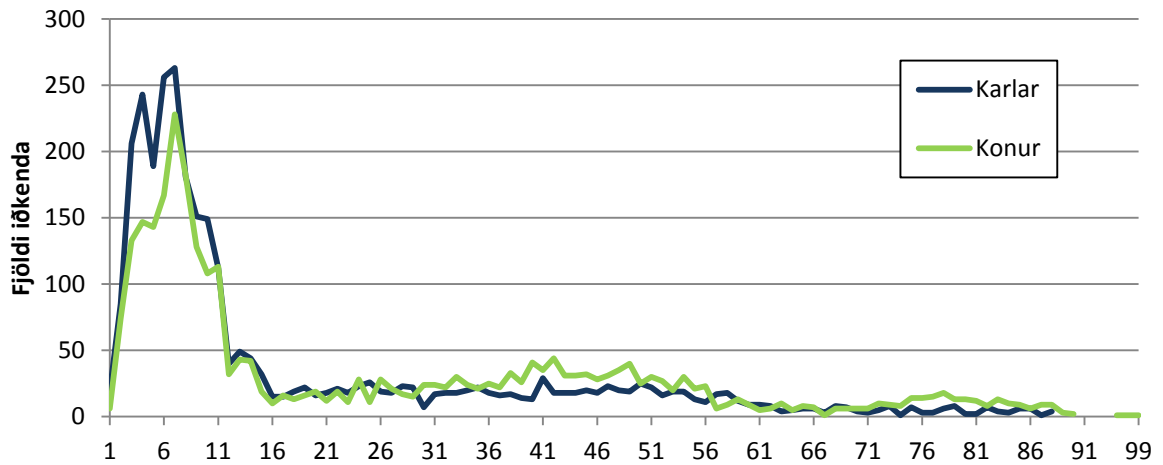
Iðkendur 1994-2013





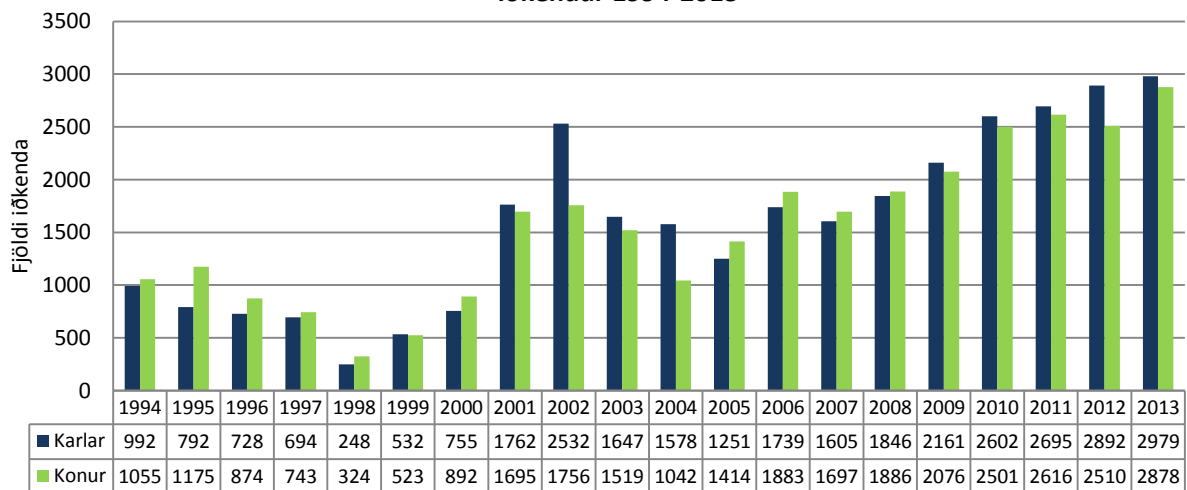
Almenningsípróttir (ÍFA)

Iðkendur eftir aldri 2013

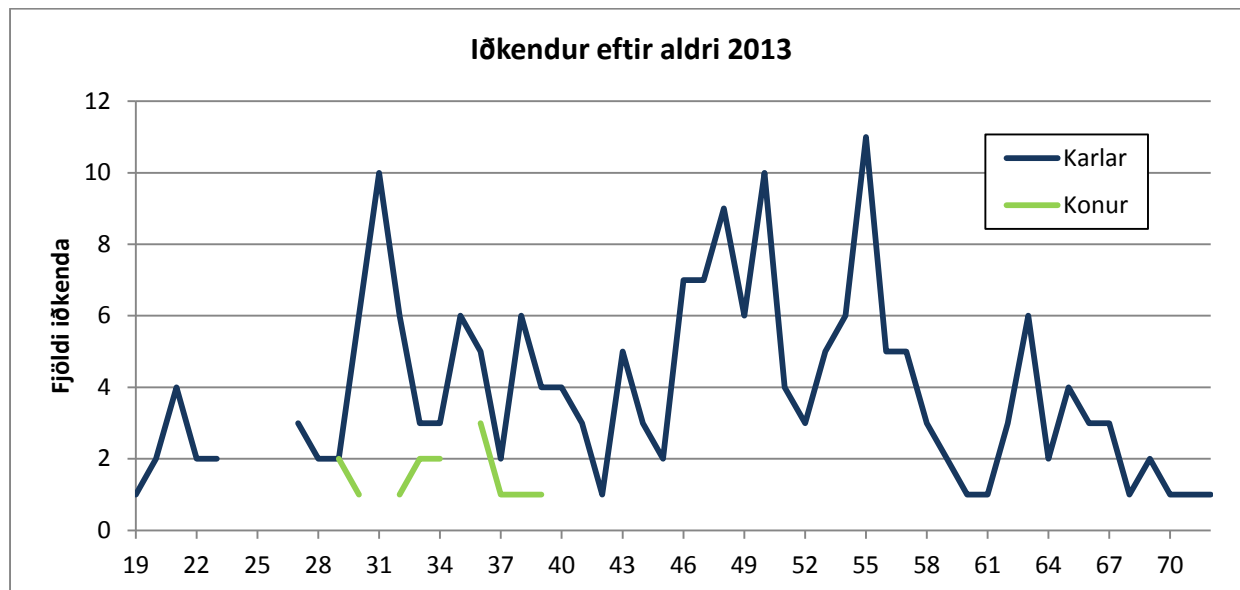


Iðkendur ÍFA 2013 eftir búsetu	KVK <15		KK <15		KVK =>16		KK =>16		Alls
	Fjöldi	%	Fjöldi	%	Fjöldi	%	Fjöldi	%	
Heildarfjöldi iðkenda	1.565	43,7%	2.019	56,3%	1.313	57,8%	960	42,2%	5.857
Austurland	20	55,6%	16	44,4%	15	48,4%	16	51,6%	67
Höfuðborgarsvæði	1.286	42,3%	1.751	57,7%	653	64,3%	363	35,7%	4.053
Norðurland eystra	26	47,3%	29	52,7%	92	50,3%	91	49,7%	238
Norðurland vestra	48	48,5%	51	51,5%	32	41,6%	45	58,4%	176
Suðurland	112	60,5%	73	39,5%	386	53,9%	330	46,1%	901
Suðurnes	6	46,2%	7	53,8%	8	57,1%	6	42,9%	27
Vestfirðir	13	48,1%	14	51,9%	16	80,0%	4	20,0%	47
Vesturland	17	43,6%	22	56,4%	22	59,5%	15	40,5%	76
Vantar uppl./erl.	37	39,8%	56	60,2%	89	49,7%	90	50,3%	272

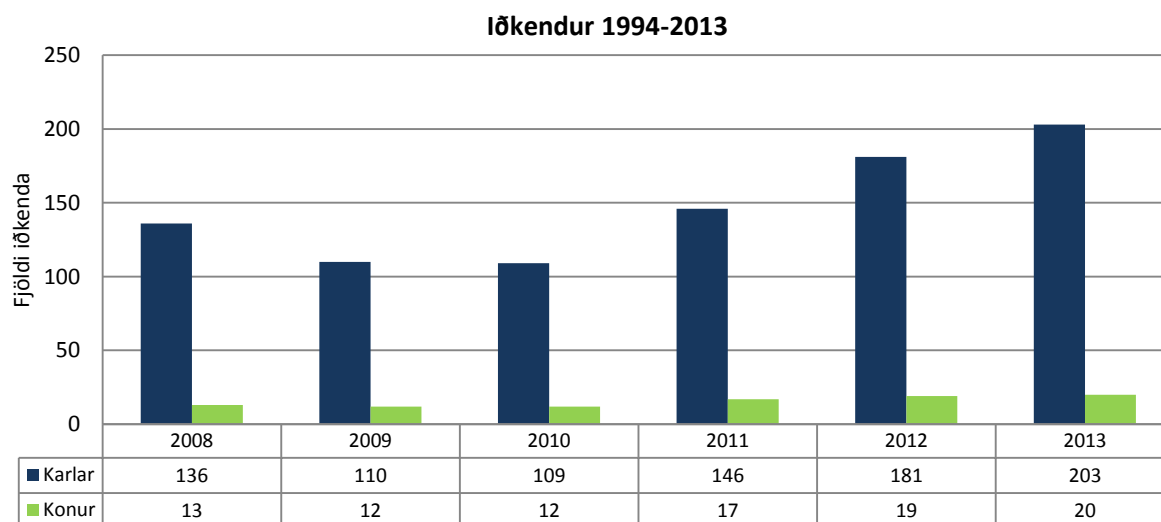
Iðkendur 1994-2013



Fisflug (FIS)



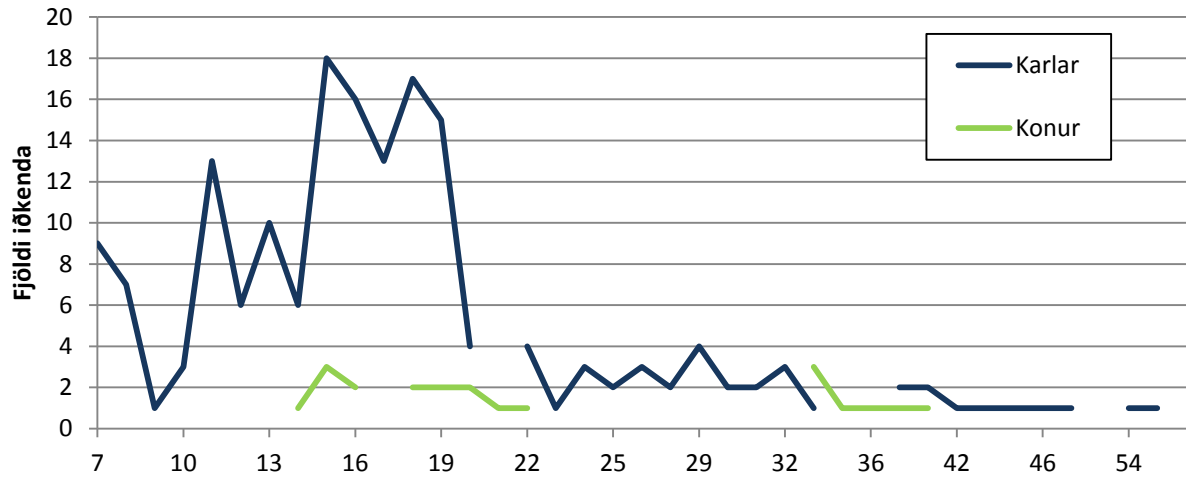
Iðkendum FIS 2013 eftir búsetu	KVK <15		KK <15		KVK =>16		KK =>16		Alls
	Fjöldi	%	Fjöldi	%	Fjöldi	%	Fjöldi	%	
Heildarfjöldi iðkenda					20	9,0%	203	91,0%	223
Austurland							11	100,0%	11
Höfuðborgarsvæði					17	10,8%	140	89,2%	157
Norðurland eystra							10	100,0%	10
Norðurland vestra							4	100,0%	4
Suðurland					1	5,6%	17	94,4%	18
Suðurnes							8	100,0%	8
Vestfirðir							1	100,0%	1
Vesturland					1	14,3%	6	85,7%	7
Vantar uppl./erl.					1	14,3%	6	85,7%	7





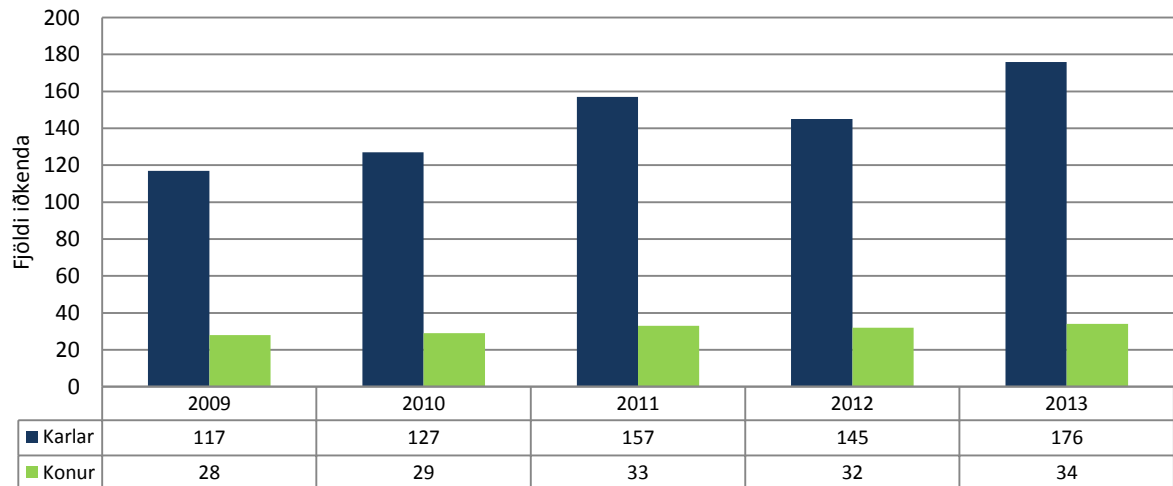
Hafna- og mjúkbolti (HAF)

Iðkendur eftir aldri 2013



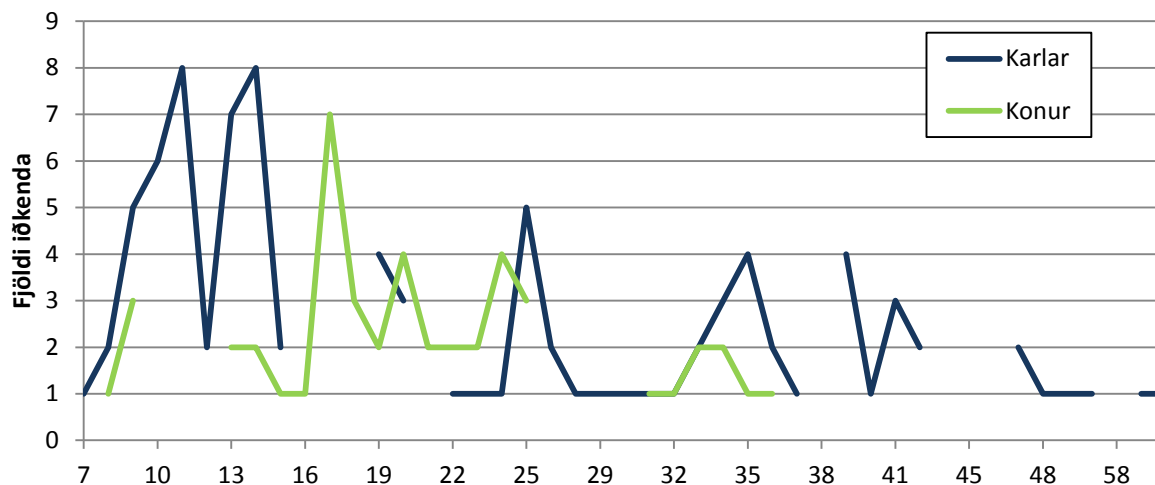
Iðkendur HAF 2013 eftir búsetu	KVK <15		KK <15		KVK =>16		KK =>16		Alls
	Fjöldi	%	Fjöldi	%	Fjöldi	%	Fjöldi	%	
Heildarfjöldi iðkenda	8	9,9%	73	90,1%	26	20,2%	103	79,8%	210
Austurland									
Höfuðborgarsvæði	7	9,2%	69	90,8%	23	20,0%	92	80,0%	191
Norðurland eystra	1	50,0%	1	50,0%					2
Norðurland vestra									
Suðurland							4	100,0%	4
Suðurnes							2	100,0%	2
Vestfirðir					1	100,0%			1
Vesturland			1	100,0%	1	100,0%			2
Vantar uppl./erl.			2	100,0%	1	16,7%	5	83,3%	8

Iðkendur 1994-2013



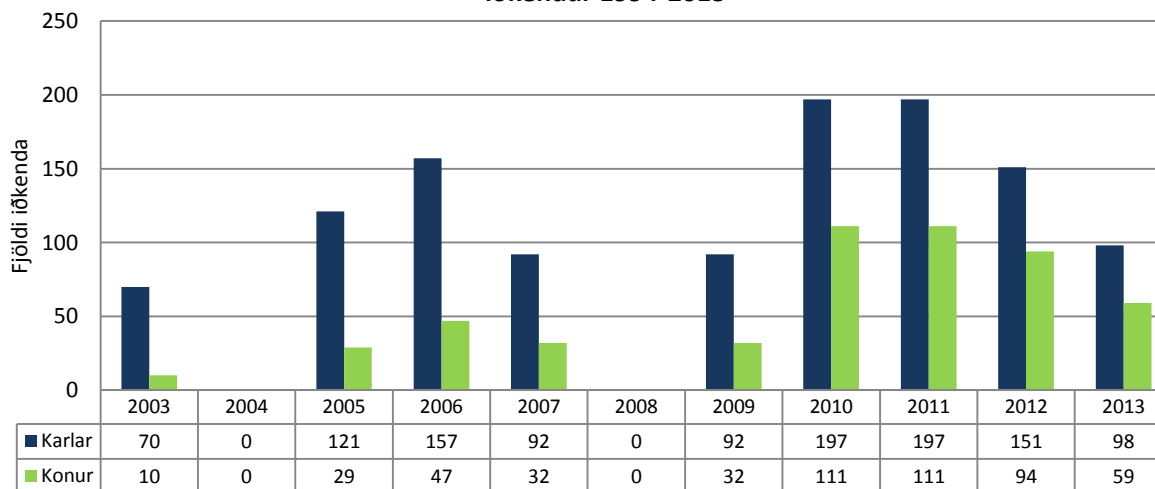
Jiu jitsu (JIU)

Iðkendur eftir aldri 2013



Iðkendur JIU 2013 eftir búsetu	KVK <15		KK <15		KVK =>16		KK =>16		Alls
	Fjöldi	%	Fjöldi	%	Fjöldi	%	Fjöldi	%	
Heildarfjöldi iðkenda	14	25,5%	41	74,5%	45	44,1%	57	55,9%	157
Austurland					1	100,0%			1
Höfuðborgarsvæði	13	25,5%	38	74,5%	36	41,9%	50	58,1%	137
Norðurland eystra					2	66,7%	1	33,3%	3
Norðurland vestra					1	100,0%			1
Suðurland	1	50,0%	1	50,0%	2	33,3%	4	66,7%	8
Suðurnes					2	100,0%			2
Vestfirðir					1	100,0%			1
Vesturland									
Vantar uppl./erl.			2	100,0%			2	100,0%	4

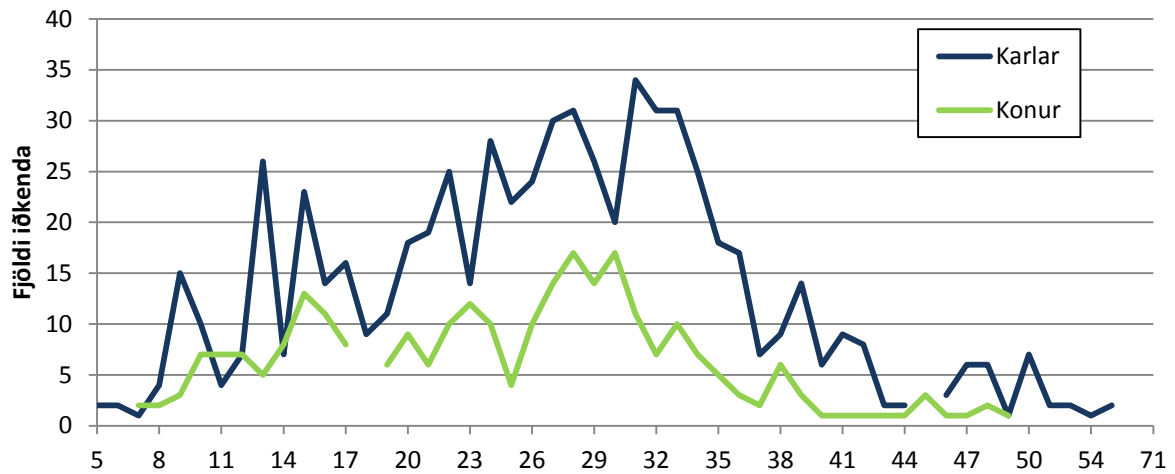
Iðkendur 1994-2013





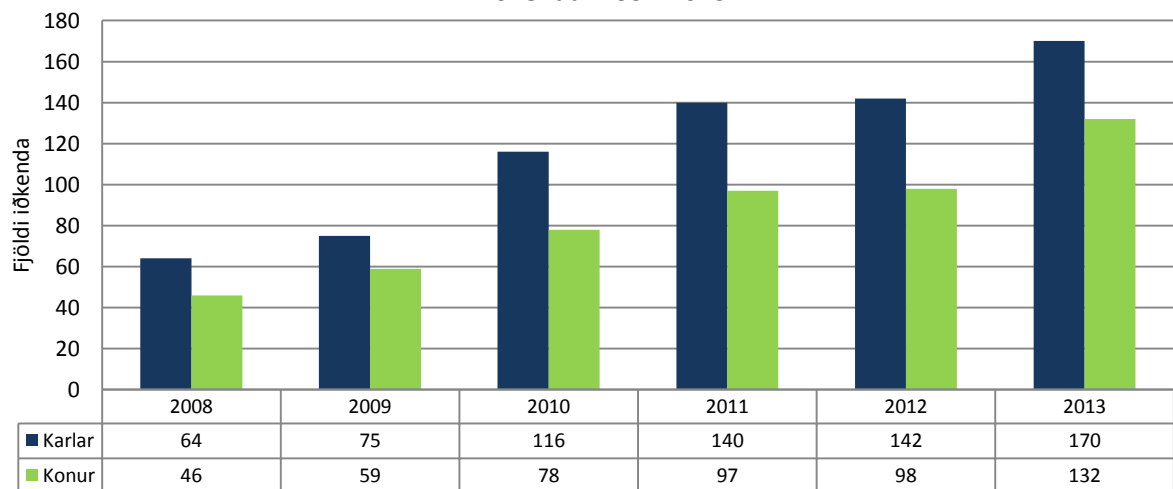
Klifur (KLF)

Iðkendur eftir aldri 2013



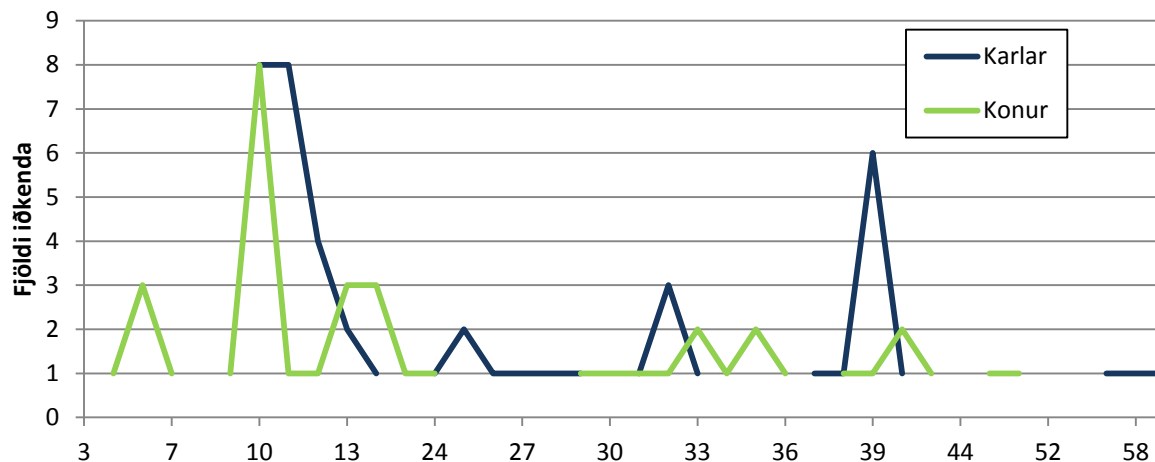
Iðkendur KLF 2013 eftir búsetu	KVK <15		KK <15		KVK =>16		KK =>16		Alls
	Fjöldi	%	Fjöldi	%	Fjöldi	%	Fjöldi	%	
Heildarfjöldi iðkenda			101	100,0%	217	28,3%	551	71,7%	923
Austurland			1	100,0%	1	25,0%	3	75,0%	5
Höfuðborgarsvæði	53	35,6%	96	64,4%	167	28,4%	422	71,6%	738
Norðurland eystra					6	27,3%	16	72,7%	22
Norðurland vestra			2	100,0%	1	25,0%	3	75,0%	6
Suðurland					3	27,3%	8	72,7%	11
Suðurnes			1	100,0%	4	36,4%	7	63,6%	12
Vestfirðir					1	20,0%	4	80,0%	5
Vesturland					1	10,0%	9	90,0%	10
Vantar uppl./erl.	1	50,0%	1	50,0%	33	29,5%	79	70,5%	114

Iðkendur 1994-2013



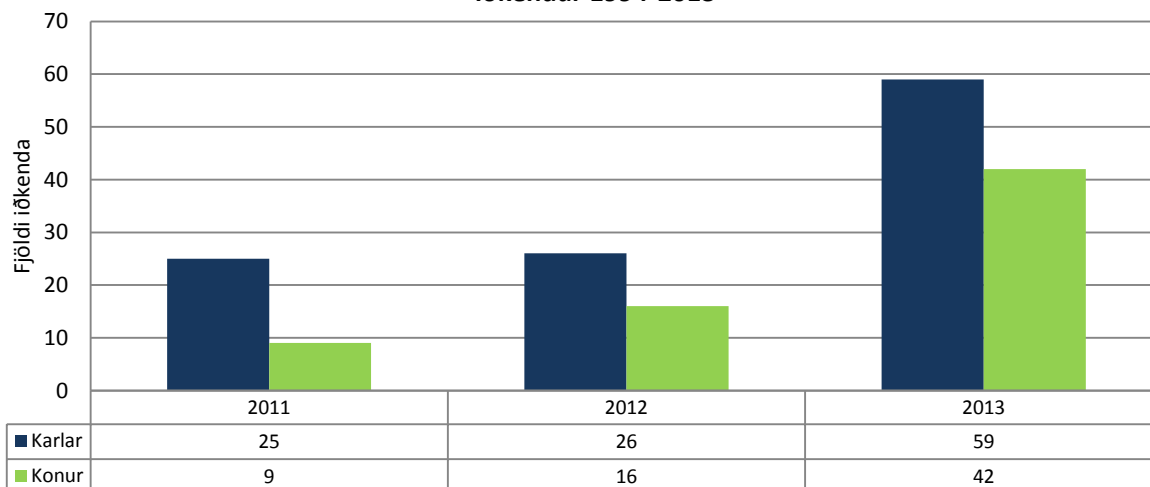
Rathlaup (RAT)

Iðkendur eftir aldri 2013



Iðkendur RAT 2013 eftir búsetu	KVK <15		KK <15		KVK =>16		KK =>16		Alls
	Fjöldi	%	Fjöldi	%	Fjöldi	%	Fjöldi	%	
Heildarfjöldi iðkenda	22	43,1%	29	56,9%	20	40,0%	30	60,0%	101
Austurland									
Höfuðborgarsvæði	18	40,0%	27	60,0%	14	35,9%	25	64,1%	84
Norðurland eystra									
Norðurland vestra									
Suðurland	2	66,7%	1	33,3%	2	66,7%	1	33,3%	6
Suðurnes	2	66,7%	1	33,3%	1	100,0%			4
Vestfirðir									
Vesturland									
Vantar uppl./erl.					3	42,9%	4	57,1%	7

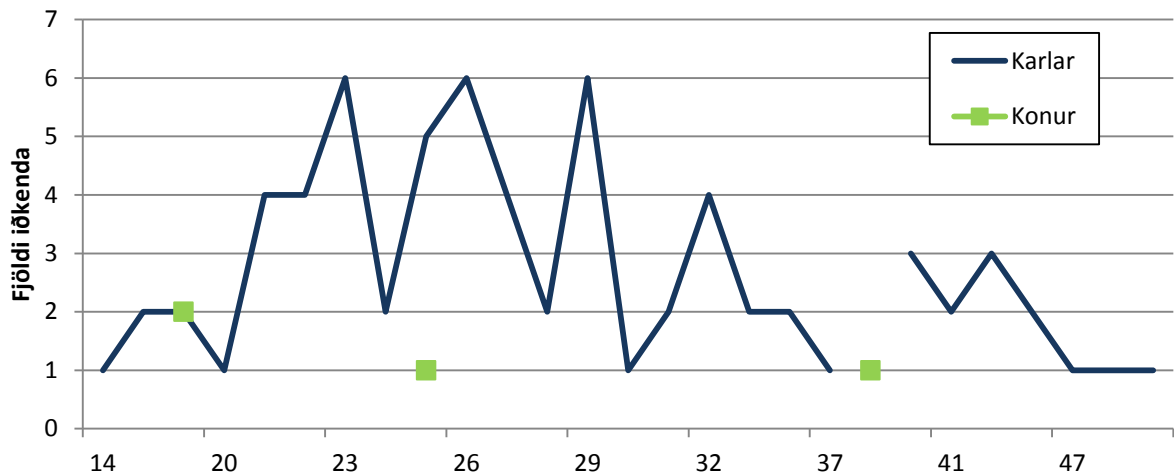
Iðkendur 1994-2013





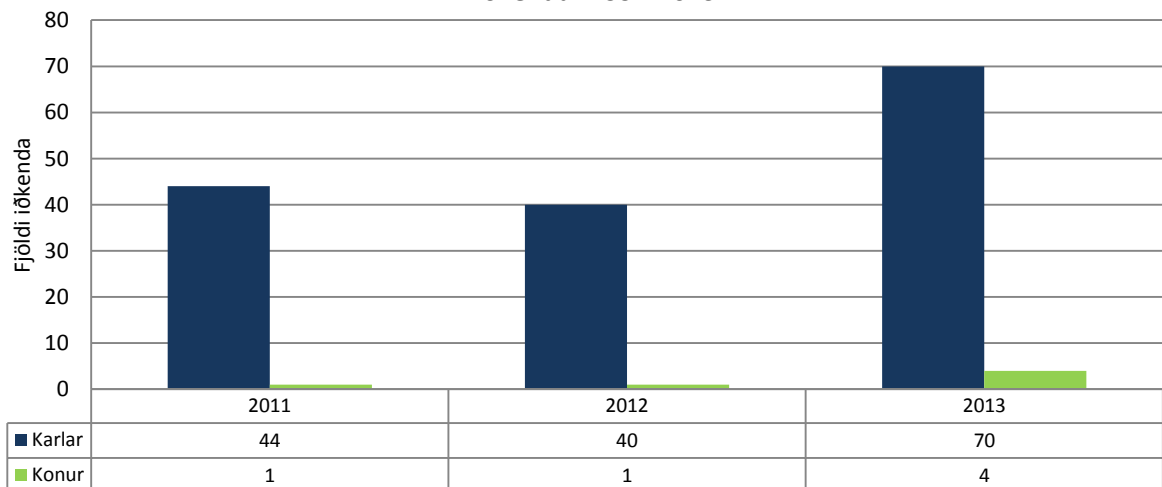
Rugby (RUG)

Iðkendur eftir aldri 2013



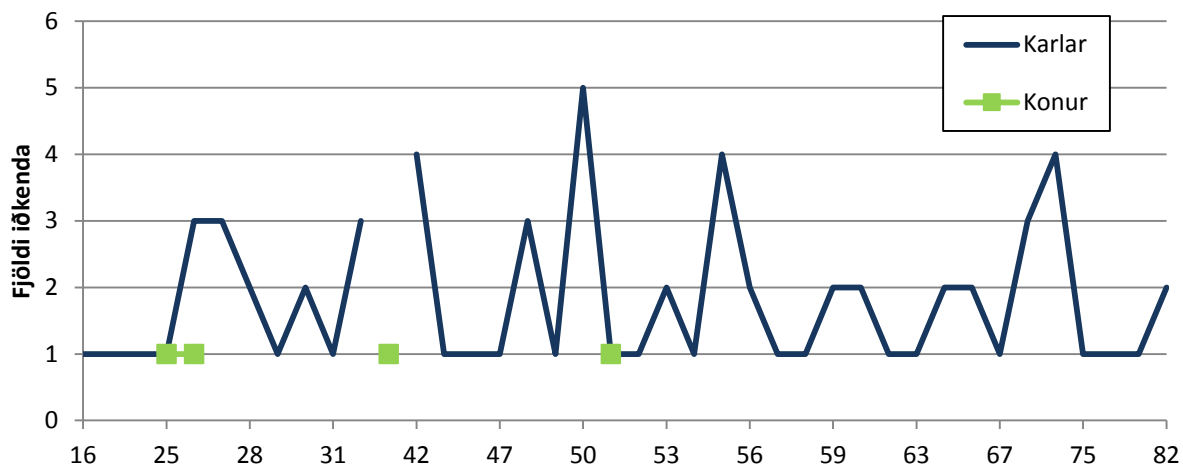
Iðkendur RUG 2013 eftir búsetu	KVK <15		KK <15		KVK =>16		KK =>16		Alls
	Fjöldi	%	Fjöldi	%	Fjöldi	%	Fjöldi	%	
Heildarfjöldi iðkenda			1	100,0%	4	5,5%	69	94,5%	74
Austurland							1	100,0%	1
Höfuðborgarsvæði			1	100,0%	4	6,7%	56	93,3%	61
Norðurland eystra							1	100,0%	1
Norðurland vestra									
Suðurland									
Suðurnes									
Vestfirðir							2	100,0%	2
Vesturland							2	100,0%	2
Vantar uppl./erl.							7	100,0%	7

Iðkendur 1994-2013



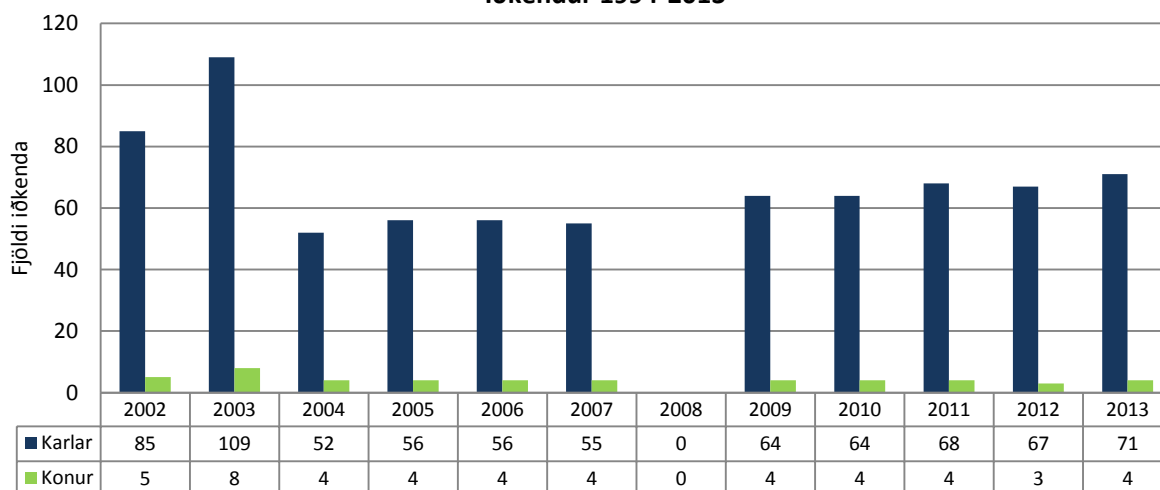
Svifflug (SVF)

Iðkendur eftir aldri 2013



Iðkendur SVF 2013 eftir búsetu	KVK <15		KK <15		KVK =>16		KK =>16		Alls
	Fjöldi	%	Fjöldi	%	Fjöldi	%	Fjöldi	%	
Heildarfjöldi iðkenda					4	5,3%	71	94,7%	75
Austurland									
Höfuðborgarsvæði					2	4,2%	46	95,8%	48
Norðurland eystra							17	100,0%	17
Norðurland vestra									
Suðurland							2	100,0%	2
Suðurnes					1	33,3%	2	66,7%	3
Vestfirðir									
Vesturland									
Vantar uppl./erl.					1	20,0%	4	80,0%	5

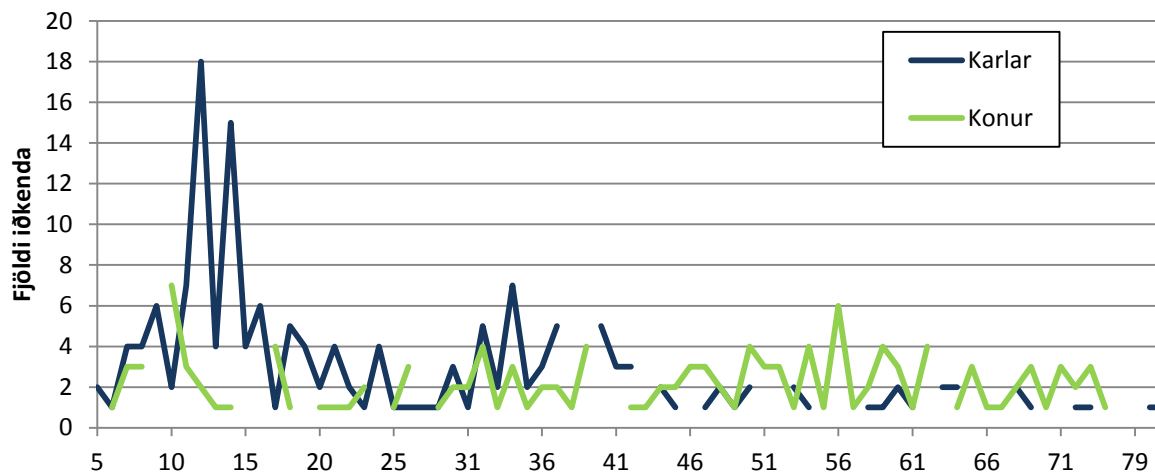
Iðkendur 1994-2013





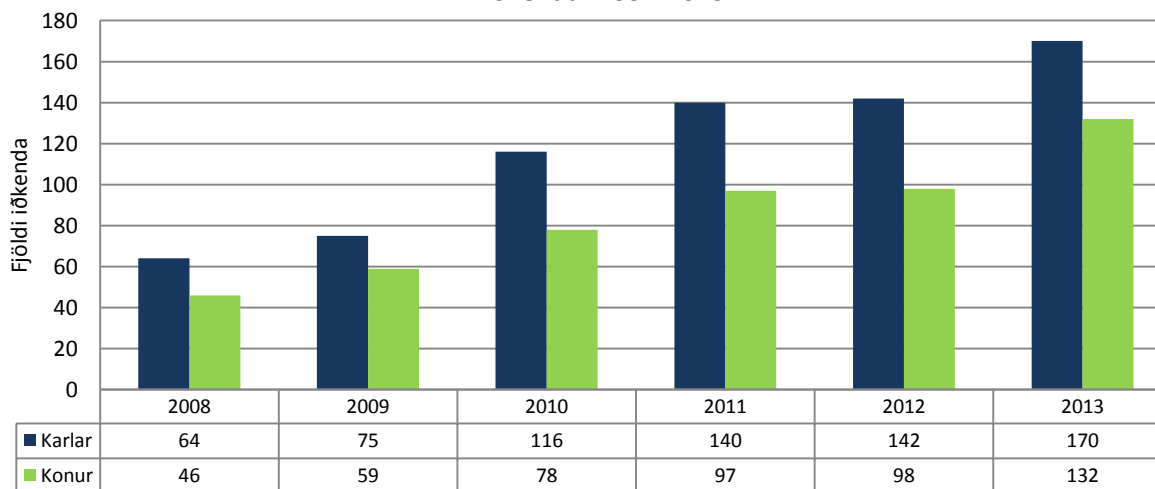
Wushu (WUS)

Iðkendur eftir aldri 2013



Iðkendur WUS 2013 eftir búsetu	KVK <15		KK <15		KVK =>16		KK =>16		Alls
	Fjöldi	%	Fjöldi	%	Fjöldi	%	Fjöldi	%	
Heildarfjöldi iðkenda	21	23,9%	67	76,1%	111	51,9%	103	48,1%	302
Austurland			1	100,0%	1	50,0%	1	50,0%	3
Höfuðborgarsvæði	20	25,6%	58	74,4%	97	50,3%	96	49,7%	271
Norðurland eystra			1	100,0%					1
Norðurland vestra									
Suðurland			2	100,0%	1	50,0%	1	50,0%	4
Suðurnes					2	66,7%	1	33,3%	3
Vestfirðir									
Vesturland									
Vantar uppl./erl.	1	16,7%	5	83,3%	10	71,4%	4	28,6%	20

Iðkendur 1994-2013

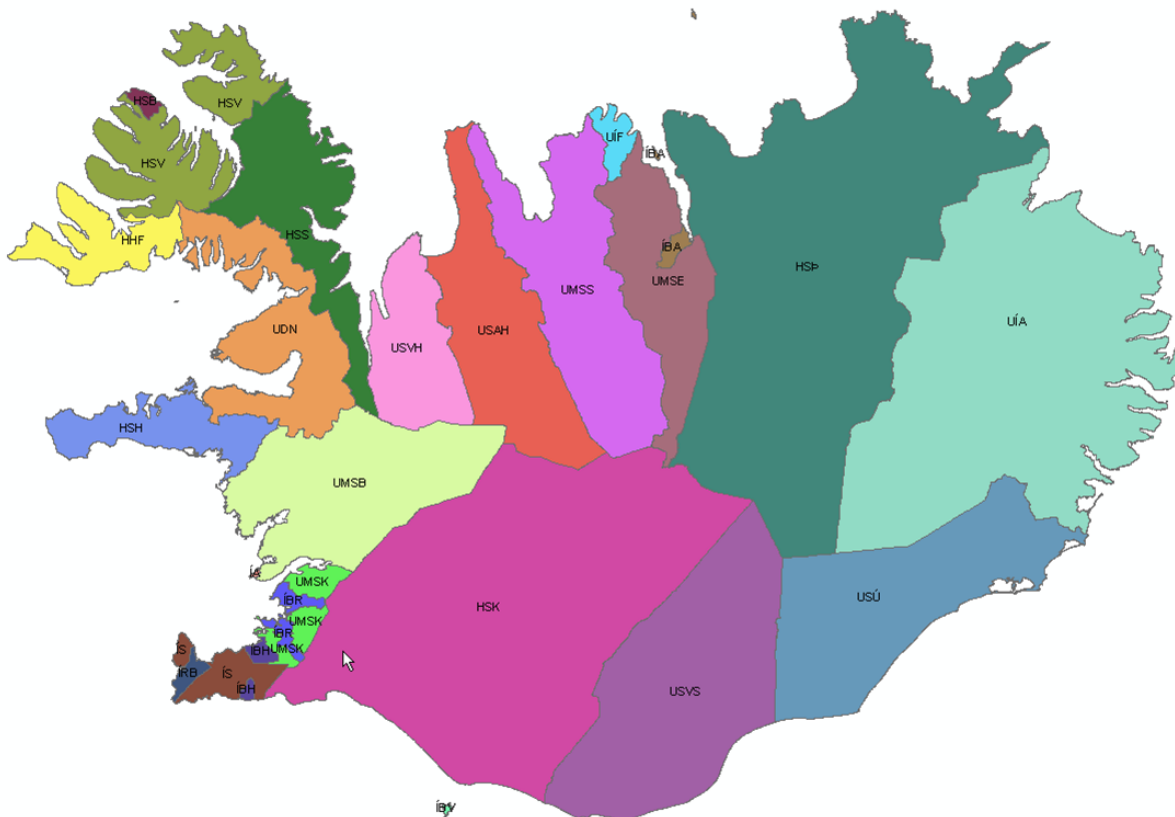




Íþróttagreinir og fjöldi félaga þar sem viðkomandi grein er iðkuð á árunum 1994-2013

Íþróttagrein	Sk.st.	1994	1995	1996	1997	1998	1999	2000	2001	2002	2003	2004	2005	2006	2007	2008	2009	2010	2011	2012	2013
Aikido	AIK								1	1	1	1	1	1	1	1	1	1	1	1	2
Akstursíþr.	AKÍS								4	4	5	4	4	2	5	4	6	8	9	9	9
Badminton	BSÍ	42	43	38	38	28	38	44	37	34	33	23	22	24	25	26	27	26	30	24	24
Bandí	BAN													1	1	2	3	4	4	1	2
Blak	BLÍ	65	54	56	48	44	48	55	52	50	45	38	36	37	38	37	41	43	45	49	48
Bogfimi	BOG																	*	1	1	5
Borðtennis	BTÍ	44	38	24	18	25	10	13	12	11	10	6	5	6	6	5	6	9	12	10	10
Dans	DSÍ		5	8	12	10	5	8	7	8	9	9	9	9	10	11	13	15	15	14	13
Fallhlífast.	FAL	1	1		1		1					1	1			1					
Fimleikar	FSÍ	33	33	25	25	24	23	30	27	26	29	29	27	27	27	28	29	31	33	34	30
Fisflug	FIS															1	1	1	1	1	1
Frjálsar íþr.	FRÍ	104	109	109	85	90	101	109	105	95	99	85	82	86	85	83	86	89	98	90	88
Glíma	GLÍ	26	27	37	31	21	19	21	16	17	17	17	17	16	16	17	18	17	21	18	18
Golf	GSÍ	58	65	62	51	59	54	59	59	58	55	55	57	60	58	58	63	61	65	61	62
Hafna- og mjúkb.	HAF																1	1	1	1	1
Handkn.	HSÍ	45	45	44	38	40	28	29	32	32	33	28	25	26	25	27	27	27	29	25	26
Hestaíþr.	LH	69	62	56	55	56	51	52	54	56	54	44	45	45	45	46	48	48	49	47	45
Hjólreiðar	HJÓ	1	2	1		1	1	1	1	1	2	3	3	3	3	3	3	3	5	6	8
Hnefaleikar	HNE									1	2	3	4	4	5	4	5	5	6	5	6
Íshokkí	ÍHÍ											4	3	4	4	4	4	4	3	4	4
Íþróttir fatlaðra	ÍF	45	44	26	33	26	36	47	48	50	21	16	14	17	16	16	16	18	19	17	15
Íþr. f. alla	ÍFA										33	20	23	27	29	30	30	29	40	32	36
Jiu jitsu	JIU										1		1	1	1		1	1	1	1	1
Júdó	JSÍ	10	11	13	9	10	9	11	11	11	7	8	8	6	6	7	10	12	12	9	9
Karate	KAÍ	12	14	12	12	12	10	11	10	9	9	9	10	10	10	10	10	11	11	11	12
Keila	KLÍ	9	8	9	7	8	6	6	5	5	5	6	5	5	5	5	5	5	5	5	6
Klifur	KLF										2	2	2	2	2	2	2	2	2	2	2
Knattsp.	KSÍ	129	145	140	126	121	131	138	133	126	130	119	118	118	120	123	124	132	143	123	127
Kraftlyft.	KRA															2	6	8	12	15	14
Krikket	KRI										1			1		1	1				
Krulla	CUR												2	2	2	2	2	2	3	2	2
Körfukn.	KKÍ	110	106	110	103	98	84	89	82	82	84	75	70	66	68	67	66	71	84	72	69
Listskautar	ÍSS	6	3	3	3	3	3	4	3	4	2	4	4	4	4	4	3	3	3	3	3
Lyftingar	LSÍ	21	13	15	11	11	5	6	4	6	6	3	3	3	3	2	2	2	6	6	5
Mótoríþr.	MSÍ													7	15	19	20	20	19	18	18
Rathlaup	RAT																	*	1	1	2
Rugby	RUG																	*	1	1	2
Siglingar	SÍL	8	8	8	9	11	6	5	7	6	8	7	7	7	6	7	6	8	9	8	8
Skíðaíþróttir	SKÍ	44	35	35	33	29	35	36	37	29	29	21	23	22	22	21	21	21	22	22	22
Skotíþróttir	STÍ	24	16	17	16	14	11	16	16	15	16	16	16	17	17	16	17	17	19	19	20
Skvass	VEG	1	2	2	2	1	2	2	3	2	2	2	2	2	2	2	2	2	2	2	2
Skylmingar	SKY	2	2	1	1	1	2	3	1	2	5	5	5	5	5	4	4	4	4	4	3
Sund	SSÍ	79	69	63	56	55	61	63	60	49	50	48	45	45	47	45	44	43	62	46	42
Sviffflug	SVF								1	1	1	1	1	1	1		2	2	2	2	2
Taekwondo	TKÍ		1	2	2	2	3	6	6	6	6	6	7	7	10	12	12	13	13	14	14
Tennis	TSÍ	6	9	8	8	8	7	7	7	6	6	5	6	7	7	7	8	8	8	8	8
Wushu	WUS															1	1	1	1	1	1
Þríþraut	ÞRÍ																	4	6	9	9

Íþróttahéruð



Kort unnið af Landmælingum Íslands 2012

Skipting íþróttahéraða eftir landshlutum

Austurland

UÍA (17)
USÚ (13)

Höfuðborgarsvæði

ÍBH (26)
ÍBR (45)
UMSK (32)

Norðurland eystra

HSP (19)
ÍBA (30)
UÍF (10)
UMSE (12)

Norðurland vestra

UMSS (15)
USAH (6)
USVH (10)

Suðurland

HSK (21)
ÍBV (8)
USVS (4)

Suðurnes

ÍRB (20)
ÍS (9)

Vestfirðir

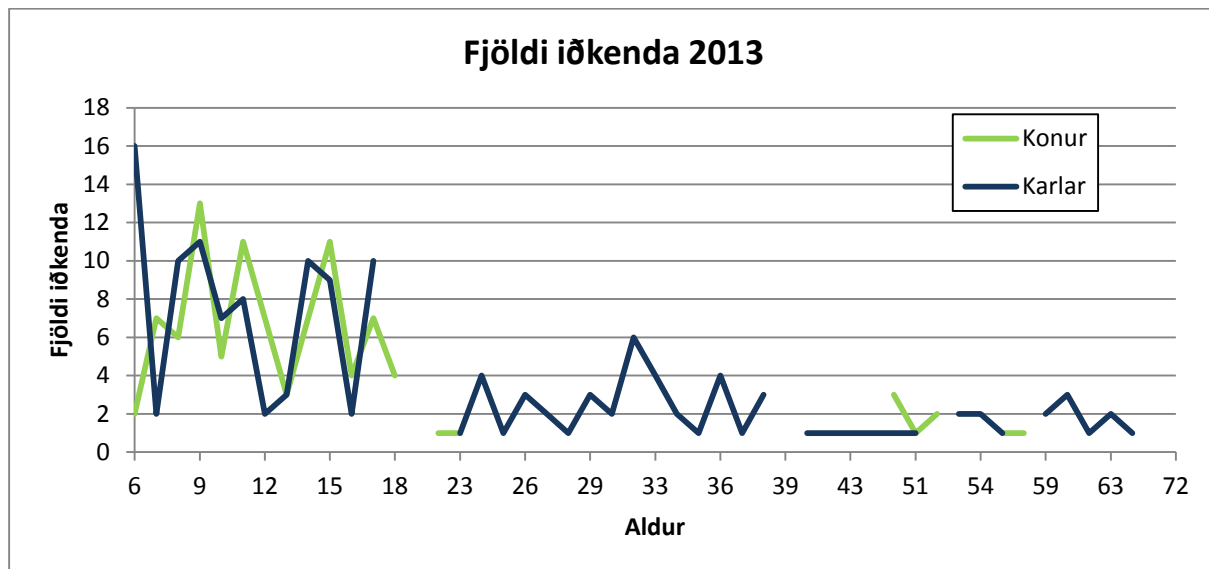
HHF (6)
HSB (7)
HSS (8)
HSV (17)

Vesturland

HSH (13)
ÍA (16)
UDN (6)
UMSB (13)

Tölurnar í sviga segja til um þann fjölda íþróttagreina sem iðkaðar voru innan viðkomandi íþróttahéraðs árið 2013 samkvæmt starfsskýrslum.

Héraðssamband Bolungarvíkur (HSB)

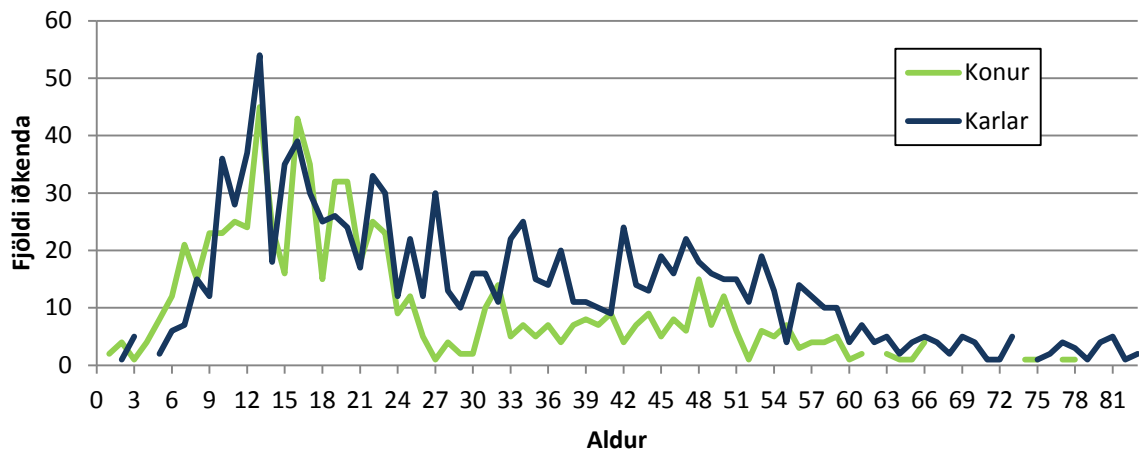


Iðkendur HSB 2013 eftir íþróttagreinum	KVK <15		KVK =>16		KK <15		KK =>16		Alls
	Fjöldi	%	Fjöldi	%	Fjöldi	%	Fjöldi	%	
Heildarfjöldi	72	28,3%	29	11,42%	78	30,71%	75	29,53%	254
Almenningsíþróttir	3	37,5%			5	62,50%			8
Badminton							4	100,00%	4
Dans	27	65,9%	9	21,95%	5	12,20%			41
Golf			13	27,66%			34	72,34%	47
Knattspyrna	12	21,4%	3	5,36%	37	66,07%	4	7,14%	56
Körfuknattleikur	4	9,1%	2	4,55%	5	11,36%	33	75,00%	44
Sund	26	48,1%	2	3,70%	26	48,15%			54



Héraðssamband Snæfellsness- og Hnappadalssýslu (HSH)

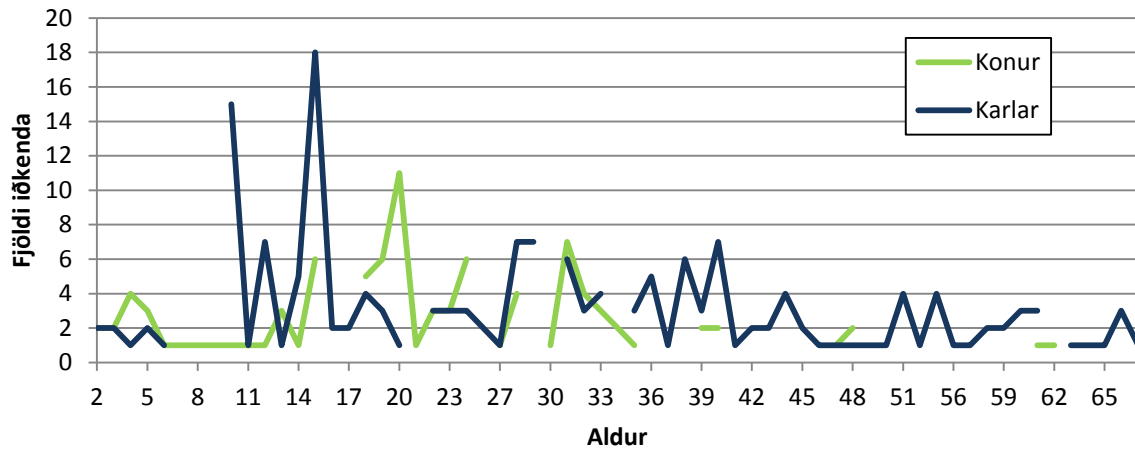
Fjöldi iðkenda 2013



Iðkendur HSH 2013 eftir íþróttagreinum	KVK <15		KVK =>16		KK <15		KK =>16		Alls
	Fjöldi	%	Fjöldi	%	Fjöldi	%	Fjöldi	%	
Heildarfjöldi	247	13,5%	475	26,1%	257	14,1%	1.101	60,4%	1.823
Almenningsíþróttir	6	60,0%			4	40,0%			10
Blak	14	6,3%	119	53,6%	10	4,5%	79	35,6%	222
Fimleikar	38	43,7%	21	24,1%	14	16,1%	14	16,1%	87
Frjálsíþróttir	32	34,8%	19	20,7%	32	34,8%	9	9,8%	92
Golf	5	1,3%	99	26,2%	21	5,6%	253	66,9%	378
Hestaíþróttir	45	16,1%	85	30,4%	14	5,0%	136	48,6%	280
Knattspyrna	47	11,5%	84	20,6%	90	22,1%	186	45,7%	407
Kraftlyftingar			1	25,0%			3	75,0%	4
Körfuknattleikur	47	25,0%	25	13,3%	64	34,0%	52	27,7%	188
Siglingar			3	12,0%			22	88,0%	25
Skotfimi			1	1,3%			75	98,7%	76
Sundíþróttir	13	37,1%	11	31,4%	8	22,9%	3	8,6%	35
Þríþraut			7	36,8%			12	63,2%	19

Héraðssamband Strandamanna (HSS)

Fjöldi iðkenda 2013

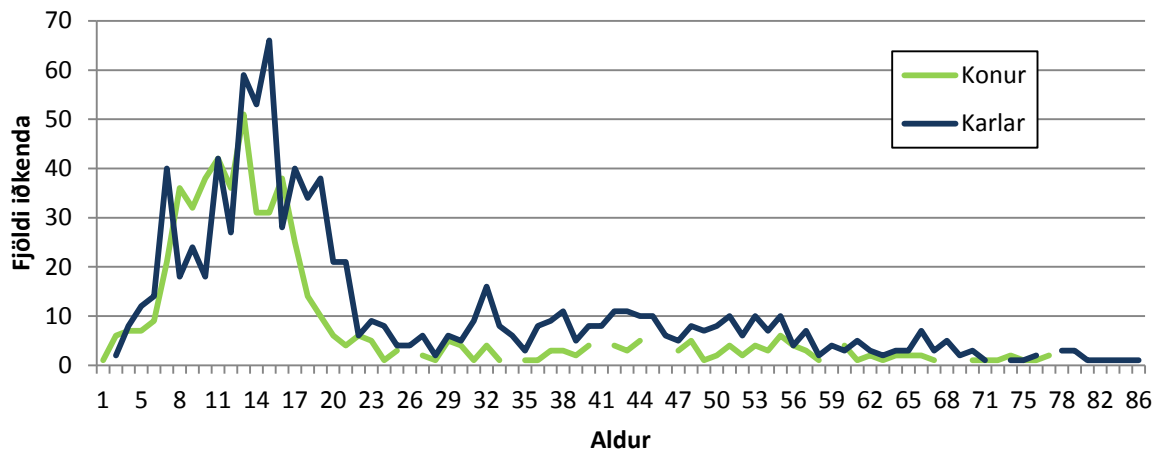


Iðkendur HSS 2013 eftir íþróttagreinum	KVK <15		KVK =>16		KK <15		KK =>16		Alls
	Fjöldi	%	Fjöldi	%	Fjöldi	%	Fjöldi	%	
Heildarfjöldi	28	9,8%	80	28,0%	58	20,3%	120	42,0%	286
Almenningsíþróttir	9	60,0%			6	40,0%			15
Frjálsíþróttir	4	8,7%	21	45,7%	8	17,4%	13	28,3%	46
Golf			4	18,2%			18	81,8%	22
Knattspyrna	5	7,5%	15	22,4%	19	28,4%	28	41,8%	67
Körfuknattleikur					10	83,3%	2	16,7%	12
Mótorhj. og snjósl. íþróttir	1	3,2%	3	9,7%	4	12,9%	23	74,2%	31
Skíðaíþróttir	9	13,2%	23	33,8%	11	16,2%	25	36,8%	68
Sundíþróttir			14	56,0%			11	44,0%	25



Héraðssamband Vestfirðinga (HSV)

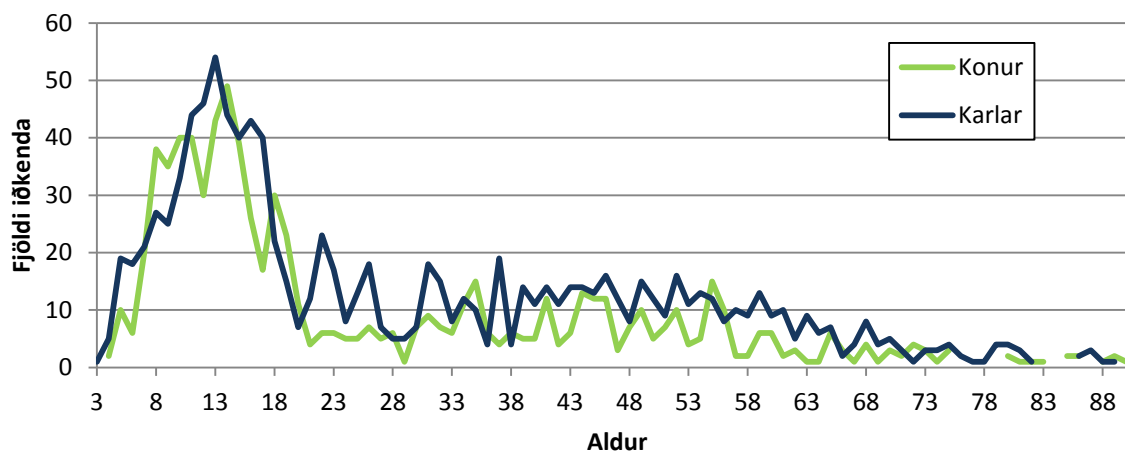
Fjöldi iðkenda 2013



Iðkendur HSV 2013 eftir íþróttagreinum	KVK <15		KVK =>16		KK <15		KK =>16		Alls
	Fjöldi	%	Fjöldi	%	Fjöldi	%	Fjöldi	%	
Heildarfjöldi	348	23,8%	219	15,0%	383	26,2%	514	35,1%	1.464
Almenningsíþróttir			12	100,0%					12
Badminton	1	11,1%	4	44,4%	2	22,2%	2	22,2%	9
Blak	23	27,1%	22	25,9%	22	25,9%	18	21,2%	85
Frjálsíþróttir	50	46,3%	17	15,7%	28	25,9%	13	12,0%	108
Glíma	12	27,3%	4	9,1%	16	36,4%	12	27,3%	44
Golf	10	6,6%	30	19,9%	16	10,6%	95	62,9%	151
Handknattleikur	1	1,6%			27	44,3%	33	54,1%	61
Hestaíþróttir	15	15,5%	33	34,0%	12	12,4%	37	38,1%	97
Íþróttir fatlaðra	1	5,0%	11	55,0%	1	5,0%	7	35,0%	20
Knattspyrna	90	31,0%	19	6,6%	139	47,9%	42	14,5%	290
Kraftlyftingar	3	3,7%	26	32,1%	5	6,2%	47	58,0%	81
Körfuknattleikur	32	21,1%	10	6,6%	37	24,3%	73	48,0%	152
Siglingar	10	20,0%	4	8,0%	20	40,0%	16	32,0%	50
Skíðaíþróttir	49	55,1%	7	7,9%	27	30,3%	6	6,7%	89
Skotfimi			8	7,3%			102	92,7%	110
Sundíþróttir	51	54,8%	8	8,6%	31	33,3%	3	3,2%	93
Þríþraut			4	33,3%			8	66,7%	12

Héraðssamband Pingeyinga (HSP)

Fjöldi iðkenda 2013

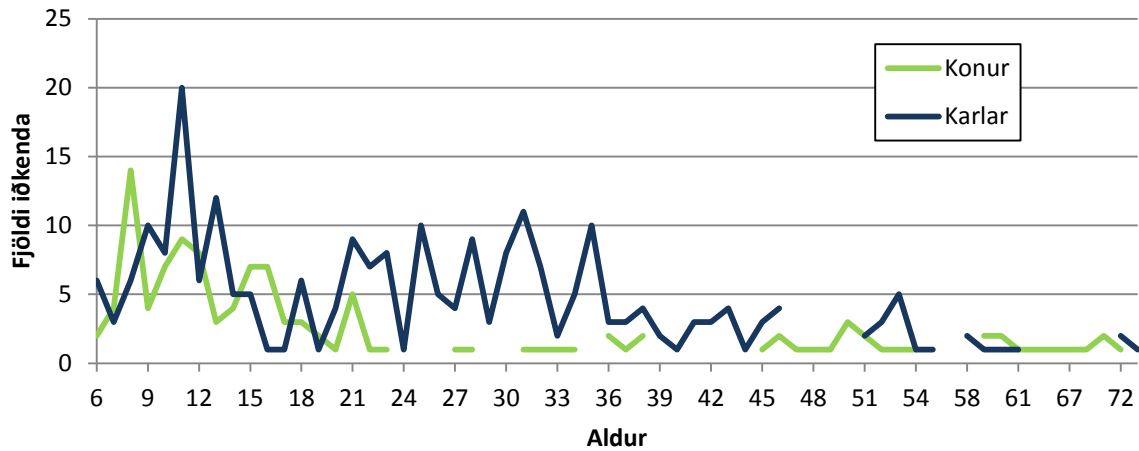


Iðkendur HSP 2013 eftir íþróttagreinum	KVK <15		KVK =>16		KK <15		KK =>16		Alls
	Fjöldi	%	Fjöldi	%	Fjöldi	%	Fjöldi	%	
Heildarfjöldi	352	18,9%	435	23,4%	377	20,3%	697	37,5%	1.861
Almenningsíþróttir	19	16,5%	47	40,9%	20	17,4%	29	25,2%	115
Blak	8	5,3%	101	67,3%	5	3,3%	36	24,0%	150
Bogfimi	1	8,3%	1	8,3%	3	25,0%	7	58,3%	12
Fimleikar	12	50,0%	12	50,0%					24
Frjálsíþróttir	48	42,1%	14	12,3%	39	34,2%	13	11,4%	114
Glíma							5	100,0%	5
Golf	5	1,8%	62	22,1%	24	8,5%	190	67,6%	281
Handknattleikur	24	23,5%		0,0%	56	54,9%	22	21,6%	102
Hestaíþróttir	88	21,1%	119	28,5%	48	11,5%	163	39,0%	418
Hjólreiðar	4	50,0%	2	25,0%	2	25,0%			8
Íþróttir fatlaðra			28	58,3%	1	2,1%	19	39,6%	48
Karate							4	100,0%	4
Knattspyrna	116	27,7%	35	8,4%	153	36,5%	115	27,4%	419
Körfuknattleikur	3	12,5%	1	4,2%	13	54,2%	7	29,2%	24
Mótorhj. og snjósl.			7	13,7%			44	86,3%	51
Skíðaíþróttir	2	8,3%	4	16,7%	7	29,2%	11	45,8%	24
Skotfimi							31	100,0%	31
Sundíþróttir	22	75,9%	1	3,4%	6	20,7%			29
Þríþraut			1	50,0%			1	50,0%	2



Héraðssambandið Hrafnaflóki (HHF)

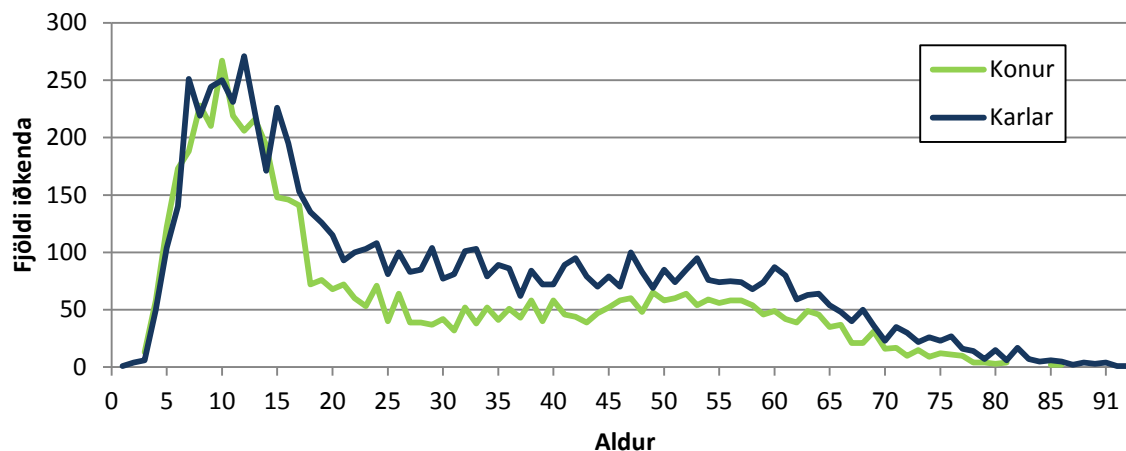
Fjöldi iðkenda 2013



Iðkendur HHF 2013 eftir íþróttagreinum	KVK <15		KVK =>16		KK <15		KK =>16		Alls
	Fjöldi	%	Fjöldi	%	Fjöldi	%	Fjöldi	%	
Heildarfjöldi	62	16,5%	65	17,3%	81	21,5%	168	44,7%	376
Blak			6	42,9%			8	57,1%	14
Frjálsíþróttir	27	24,1%	29	25,9%	32	28,6%	24	21,4%	112
Golf			25	40,3%	2	3,2%	35	56,5%	62
Knattspyrna	10	16,9%	2	3,4%	18	30,5%	29	49,2%	59
Körfuknattleikur	25	28,4%	2	2,3%	29	33,0%	32	36,4%	88
Skotfimi			1	2,4%			40	97,6%	41

Héraðssambandið Skarphéðinn (HSK)

Fjöldi iðkenda 2013

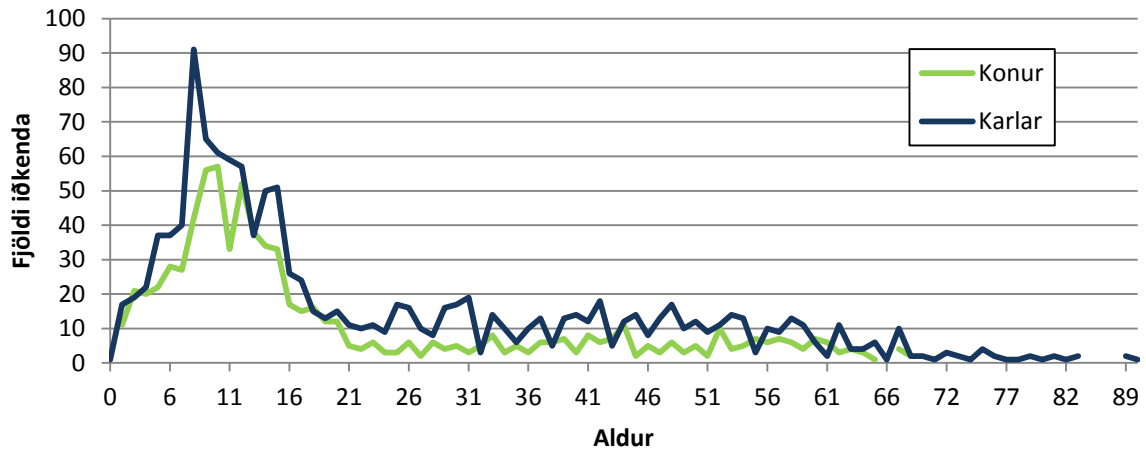


Iðkendur HSK 2013 eftir íþróttagreinum	KVK <15		KVK =>16		KK <15		KK =>16		Alls
	Fjöldi	%	Fjöldi	%	Fjöldi	%	Fjöldi	%	
Heildarfjöldi	2.242	17,9%	3.004	24,0%	2.389	19,1%	4.882	39,0%	12.517
Akstursíþróttir					1	5,0%	19	95,0%	20
Almenningsíþróttir	112	8,6%	594	45,4%	71	5,4%	531	40,6%	1.308
Badminton	34	26,0%	20	15,3%	40	30,5%	37	28,2%	131
Blak	14	6,3%	126	56,3%	16	7,1%	68	30,4%	224
Borðtennis	16	27,1%	10	16,9%	14	23,7%	19	32,2%	59
Fimleikar	706	61,1%	95	8,2%	329	28,5%	25	2,2%	1.155
Frjálsíþróttir	222	32,1%	96	13,9%	241	34,8%	133	19,2%	692
Glíma	46	25,3%	23	12,6%	58	31,9%	55	30,2%	182
Golf	73	2,5%	967	32,7%	175	5,9%	1.745	59,0%	2.960
Handknattleikur	128	24,6%	54	10,4%	224	43,0%	115	22,1%	521
Hestaíþróttir	271	13,3%	653	31,9%	206	10,1%	914	44,7%	2.044
Íþróttir fatlaðra	2	2,2%	36	40,4%	3	3,4%	48	53,9%	89
Júdo	2	3,6%	1	1,8%	25	45,5%	27	49,1%	55
Karate			2	18,2%			9	81,8%	11
Knattspyrna	298	21,0%	137	9,7%	546	38,5%	437	30,8%	1.418
Kraftlyftingar			9	12,3%			64	87,7%	73
Körfuknattleikur	145	16,8%	146	17,0%	259	30,1%	311	36,1%	861
Mótorhj. og snjósl. íþróttir	5	3,6%	4	2,9%	20	14,3%	111	79,3%	140
Skotfimi			6	3,2%			180	96,8%	186
Sundíþróttir	142	58,2%	14	5,7%	79	32,4%	9	3,7%	244
Taekwondo	26	18,1%	11	7,6%	82	56,9%	25	17,4%	144



Íþróttabandalag Akraness (ÍA)

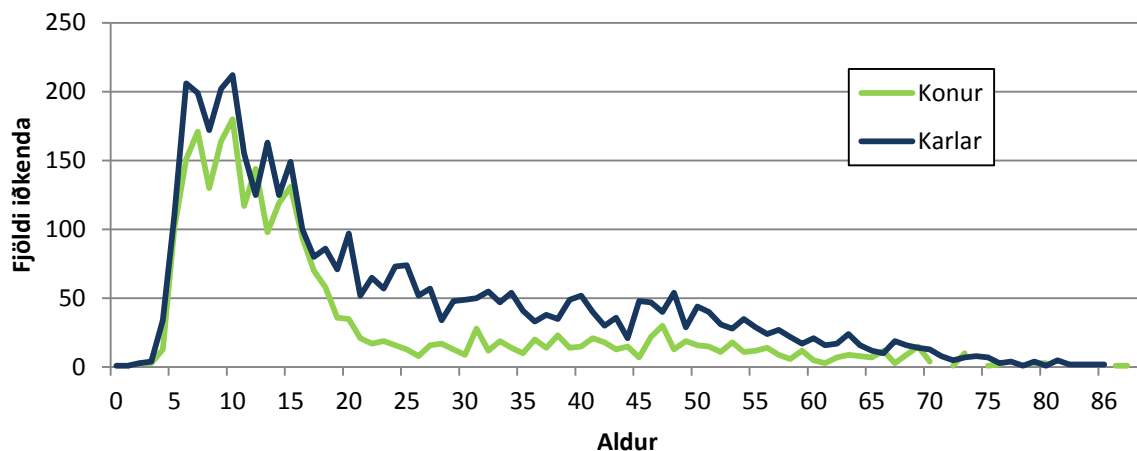
Fjöldi iðkenda 2013



Iðkendur íA 2013 eftir íþróttagreinum	KVK <15		KVK =>16		KK <15		KK =>16		Alls
	Fjöldi	%	Fjöldi	%	Fjöldi	%	Fjöldi	%	
Heildarfjöldi	474	23,2%	310	15,2%	644	31,5%	614	30,1%	2.042
Badminton	26	32,1%	5	6,2%	36	44,4%	14	17,3%	81
Blak			27	100,0%					27
Dans			48	96,0%			2	4,0%	50
Fimleikar	182	59,5%	3	1,0%	117	38,2%	4	1,3%	306
Golf	3	1,3%	54	22,5%	24	10,0%	159	66,3%	240
Hestaíþróttir	28	12,2%	69	30,0%	22	9,6%	111	48,3%	230
Hnefaleikar	4	8,0%	9	18,0%	24	48,0%	13	26,0%	50
Íþróttir fatlaðra	3	12,5%	7	29,2%	2	8,3%	12	50,0%	24
Karate	9	29,0%	6	19,4%	14	45,2%	2	6,5%	31
Keila	1	2,4%	6	14,3%	12	28,6%	23	54,8%	42
Knattspyrna	118	24,1%	25	5,1%	280	57,3%	66	13,5%	489
Kraftlyftingar			9	16,4%			46	83,6%	55
Körfuknattleikur	1	1,5%			42	61,8%	25	36,8%	68
Mótorhj. og snjósl. íþróttir	4	5,9%	10	14,7%	17	25,0%	37	54,4%	68
Skotfimi			11	10,7%			92	89,3%	103
Sundíþróttir	95	53,4%	21	11,8%	54	30,3%	8	4,5%	178

Íþróttabandalag Akureyrar (ÍBA)

Fjöldi iðkenda 2013

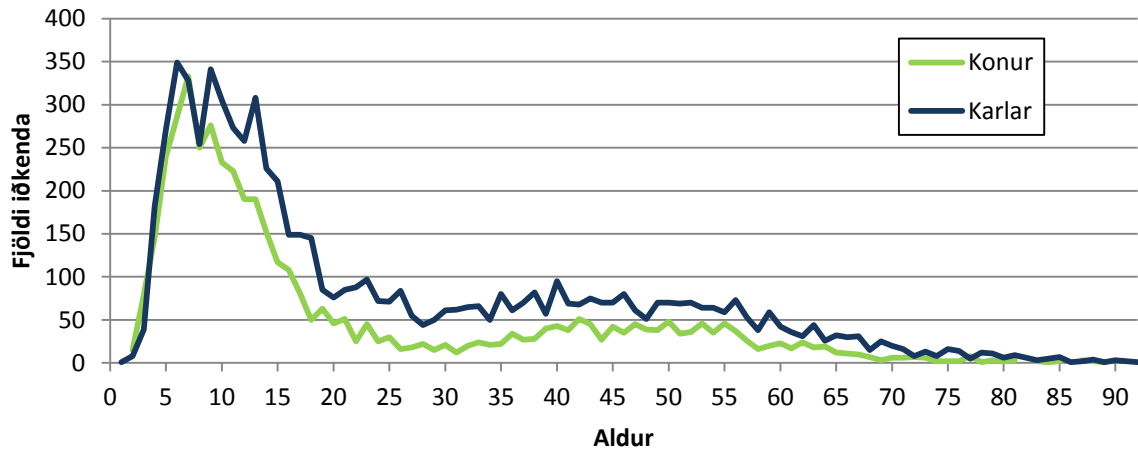


Iðkendur ÍBA 2013 eftir íþróttagreinum	KVK <15		KVK =>16		KK <15		KK =>16		Alls
	Fjöldi	%	Fjöldi	%	Fjöldi	%	Fjöldi	%	
Heildarfjöldi	1.526	22,7%	998	14,9%	1.861	27,7%	2.331	34,7%	6.716
Akstursíþróttir			1	1,5%			64	98,5%	65
Almenningsíþróttir	4	4,3%	35	37,6%	4	4,3%	50	53,8%	93
Badminton	12	35,3%	4	11,8%	17	50,0%	1	2,9%	34
Blak	27	13,0%	126	60,6%	8	3,8%	47	22,6%	208
Borðtennis	1	1,7%	4	6,7%	21	35,0%	34	56,7%	60
Dans	44	29,1%	66	43,7%	8	5,3%	33	21,9%	151
Fimleikar	459	63,8%	51	7,1%	195	27,1%	14	1,9%	719
Frjálsíþróttir	55	39,9%	10	7,2%	50	36,2%	23	16,7%	138
Glíma							5	100,0%	5
Golf	22	3,5%	129	20,8%	70	11,3%	400	64,4%	621
Handknattleikur	112	19,0%	50	8,5%	275	46,7%	152	25,8%	589
Hestaíþróttir	74	16,7%	132	29,9%	53	12,0%	183	41,4%	442
Íshokkí	29	16,0%	45	24,9%	69	38,1%	38	21,0%	181
Íþróttir fatlaðra	9	5,4%	51	30,4%	20	11,9%	88	52,4%	168
Júdó	15	12,9%	8	6,9%	68	58,6%	25	21,6%	116
Karate	31	25,4%	16	13,1%	55	45,1%	20	16,4%	122
Keila	4	10,8%	4	10,8%	6	16,2%	23	62,2%	37
Knattspyrna	277	26,9%	63	6,1%	564	54,7%	127	12,3%	1.031
Kraftlyftingar	3	1,4%	57	27,0%	2	0,9%	149	70,6%	211
Krulla			8	15,1%			45	84,9%	53
Körfuknattleikur	63	29,6%	20	9,4%	112	52,6%	18	8,5%	213
Listsautar	90	87,4%	7	6,8%	6	5,8%			103
Lyftingar	2	5,0%	8	20,0%	1	2,5%	29	72,5%	40
Mótorhj. og snjósl. íþróttir	1	0,3%	45	12,5%	22	6,1%	292	81,1%	360
Siglingar	2	3,8%	11	20,8%	4	7,5%	36	67,9%	53
Skíðaiþróttir	68	30,4%	12	5,4%	126	56,3%	18	8,0%	224
Skotfimi			20	5,0%			380	95,0%	400
Sundíþróttir	122	50,6%	12	5,0%	99	41,1%	8	3,3%	241
Svifflug							19	100,0%	19
Taekwondo			3	15,8%	6	31,6%	10	52,6%	19



Íþróttabandalag Hafnarfjarðar (ÍBH)

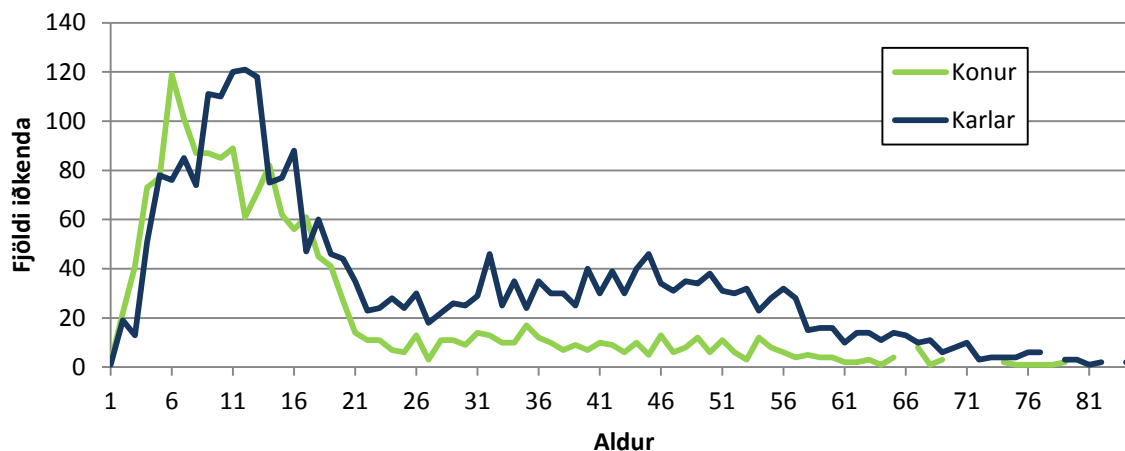
Fjöldi iðkenda 2013



Iðkendur ÍBH 2013 eftir íþróttagreinum	KVK <15		KVK =>16		KK <15		KK =>16		Alls
	Fjöldi	%	Fjöldi	%	Fjöldi	%	Fjöldi	%	
Heildarfjöldi	2.731	23,6%	1.794	15,5%	3.354	28,9%	3.717	32,1%	11.596
Akstursíþróttir	2	0,5%	24	6,6%	4	1,1%	335	91,8%	365
Almenningsíþróttir	546	38,0%	152	10,6%	673	46,8%	67	4,7%	1.438
Badminton	82	25,5%	75	23,4%	80	24,9%	84	26,2%	321
Borðtennis	8	30,8%			15	57,7%	3	11,5%	26
Dans	126	38,7%	103	31,6%	57	17,5%	40	12,3%	326
Fimleikar	681	60,6%	2	0,2%	424	37,7%	17	1,5%	1.124
Frjálsíþróttir	147	25,8%	155	27,2%	177	31,1%	90	15,8%	569
Golf	21	1,2%	439	24,7%	76	4,3%	1.243	69,9%	1.779
Handknattleikur	225	23,6%	117	12,3%	388	40,8%	222	23,3%	952
Hestaíþróttir	101	11,6%	320	36,8%	81	9,3%	367	42,2%	869
Hjólreiðar			19	21,6%			69	78,4%	88
Hnefaleikar	6	4,4%	49	36,0%	33	24,3%	48	35,3%	136
Íþróttir fatlaðra	10	15,4%	15	23,1%	13	20,0%	27	41,5%	65
Karate	43	23,9%	11	6,1%	92	51,1%	34	18,9%	180
Klifur	36	36,0%	1	1,0%	59	59,0%	4	4,0%	100
Knattspyrna	479	30,5%	89	5,7%	839	53,3%	166	10,6%	1.573
Körfuknattleikur	86	22,3%	47	12,2%	130	33,8%	122	31,7%	385
Mótorhj. og snjósl. íþróttir	2	0,9%	23	10,6%	6	2,8%	186	85,7%	217
Siglingar	12	2,5%	88	18,5%	38	8,0%	338	71,0%	476
Skotfimi			15	11,5%			116	88,5%	131
Skylmingar	7	4,6%	23	15,2%	50	33,1%	71	47,0%	151
Sundíþróttir	87	49,7%	10	5,7%	59	33,7%	19	10,9%	175
Taekwondo	19	21,6%	4	4,5%	56	63,6%	9	10,2%	88
Tennis	5	45,5%			4	36,4%	2	18,2%	11
Skvass							5	100,0%	5
Príbraut			13	28,3%			33	71,7%	46

Íþróttabandalag Reykjanesbæjar (ÍRB)

Fjöldi iðkenda 2013

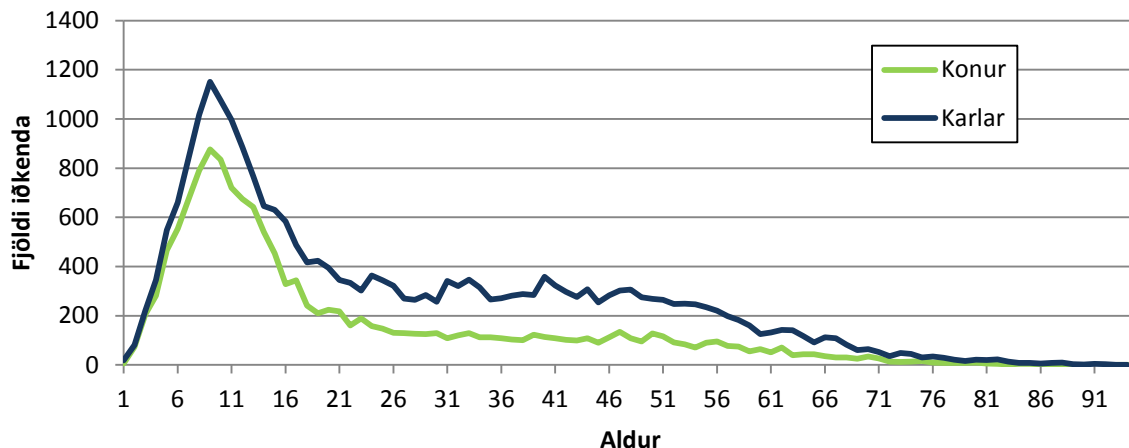


Iðkendur ÍRB 2013 eftir íþróttagreinum	KVK <15		KVK =>16		KK <15		KK =>16		Alls
	Fjöldi	%	Fjöldi	%	Fjöldi	%	Fjöldi	%	
Heildarfjöldi	1.059	23,9%	617	13,9%	1.129	25,5%	1.627	36,7%	4.432
Akstursíþróttir	3	1,6%	14	7,3%	4	2,1%	171	89,1%	192
Badminton					3	100,0%			3
Blak			21	63,6%			12	36,4%	33
Fimleikar	442	69,3%	25	3,9%	163	25,5%	8	1,3%	638
Glíma			1	7,1%	6	42,9%	7	50,0%	14
Golf	17	3,6%	91	19,1%	33	6,9%	335	70,4%	476
Handknattleikur	1	1,5%	1	1,5%	58	86,6%	7	10,4%	67
Hestaíþróttir	91	19,4%	150	32,0%	60	12,8%	168	35,8%	469
Hjólreiðar			12	40,0%			18	60,0%	30
Hnefaleikar	4	7,4%	15	27,8%	15	27,8%	20	37,0%	54
Íþróttir fatlaðra	11	11,7%	24	25,5%	20	21,3%	39	41,5%	94
Júdó	20	16,9%	4	3,4%	71	60,2%	23	19,5%	118
Knattspyrna	99	16,3%	45	7,4%	349	57,4%	115	18,9%	608
Kraftlyftingar	1	0,6%	44	26,5%	2	1,2%	119	71,7%	166
Körfuknattleikur	163	27,7%	114	19,4%	200	34,0%	111	18,9%	588
Lyftingar			2	33,3%			4	66,7%	6
Skotfimi			10	2,4%			409	97,6%	419
Sundíþróttir	203	56,5%	17	4,7%	127	35,4%	12	3,3%	359
Taekwondo	4	6,2%	13	20,0%	18	27,7%	30	46,2%	65
Þríþraut			14	42,4%			19	57,6%	33



Íþróttabandalag Reykjavíkur (ÍBR)

Fjöldi iðkenda 2013



Iðkendur ÍBR 2013 eftir íþróttagreinum	KVK <15		KVK =>16		KK <15		KK =>16		Alls
	Fjöldi	%	Fjöldi	%	Fjöldi	%	Fjöldi	%	
Heildarfjöldi	7.792	19,9%	6.467	16,5%	9.880	25,2%	14.992	38,3%	39.131
Aikido	12	6,3%	43	22,6%	39	20,5%	96	50,5%	190
Akstursíþróttir			7	10,3%			61	89,7%	68
Almenningsíþróttir	466	35,2%	70	5,3%	759	57,4%	27	2,0%	1.322
Badminton	703	19,6%	741	20,7%	783	21,9%	1.356	37,8%	3.583
Bandí							7	100,0%	7
Blak	55	12,0%	206	44,8%	4	0,9%	195	42,4%	460
Borðtennis	22	4,3%	111	21,9%	51	10,0%	324	63,8%	508
Dans	365	27,2%	506	37,6%	147	10,9%	326	24,3%	1.344
Fimleikar	1.746	59,3%	128	4,3%	1.002	34,0%	68	2,3%	2.944
Fisflug			20	9,0%			203	91,0%	223
Frjálsíþróttir	421	34,9%	237	19,7%	372	30,9%	175	14,5%	1.205
Glíma	9	14,8%	4	6,6%	10	16,4%	38	62,3%	61
Golf	21	0,7%	819	28,0%	130	4,4%	1.953	66,8%	2.923
Hafna- og mjúkbolti	8	3,8%	26	12,4%	73	34,8%	103	49,0%	210
Handknattleikur	751	33,4%	184	8,2%	956	42,5%	358	15,9%	2.249
Hestaíþróttir	370	24,0%	467	30,3%	138	8,9%	568	36,8%	1.543
Hjólreiðar			47	13,1%	2	0,6%	311	86,4%	360
Hnefaleikar	21	4,9%	108	25,2%	71	16,6%	229	53,4%	429
Íshökkí	16	4,4%	45	12,3%	166	45,5%	138	37,8%	365
Íþróttir fatlaðra	35	8,5%	113	27,3%	58	14,0%	208	50,2%	414
Jiu Jitsu	14	8,9%	45	28,7%	41	26,1%	57	36,3%	157
Júdó	34	4,0%	49	5,8%	224	26,4%	273	32,1%	850
Karate	138	19,0%	50	6,9%	431	59,2%	109	15,0%	728
Keila	41	9,8%	85	20,3%	85	20,3%	207	49,5%	418
Klifur	18	2,2%	216	26,2%	42	5,1%	547	66,5%	823
Knattspyrna	1.181	22,8%	369	7,1%	2.736	52,7%	902	17,4%	5.188
Kraftlyftingar			24	24,7%			73	75,3%	97
Krulla			3	15,8%			16	84,2%	19
Körfuknattleikur	313	17,5%	185	10,4%	703	39,3%	586	32,8%	1.787
Listskaugar	402	88,5%	42	9,3%	10	2,2%			454
Lyftingar	27	5,9%	121	26,2%	32	6,9%	281	61,0%	461
Mótorhj. og snjósl. íþróttir	15	1,2%	111	8,7%	21	1,6%	1.134	88,5%	1.281
Rathlaup	22	22,0%	20	20,0%	29	29,0%	29	29,0%	100
Rugby			3	6,1%	1	2,0%	45	91,8%	49
Siglingar	4	0,6%	141	20,3%	14	2,0%	536	77,1%	695

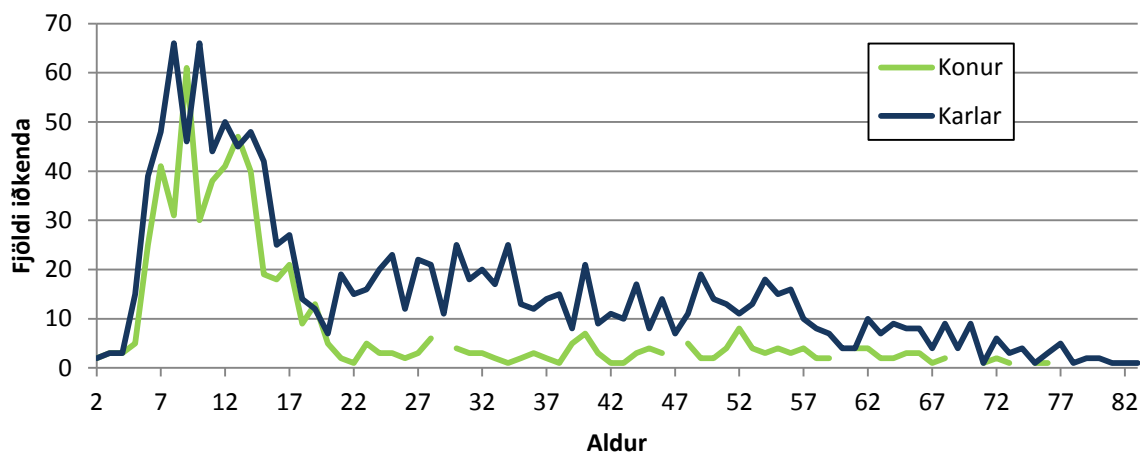


<i>Iðkendur ÍBR 2013 eftir íþróttagreinum, frh.</i>	<i>KVK <15</i>		<i>KVK =>16</i>		<i>KK <15</i>		<i>KK =>16</i>		<i>Alls</i>
	<i>Fjöldi</i>	<i>%</i>	<i>Fjöldi</i>	<i>%</i>	<i>Fjöldi</i>	<i>%</i>	<i>Fjöldi</i>	<i>%</i>	
Skíðaíþróttir	135	42,3%	29	9,1%	100	31,3%	55	17,2%	319
Skotfimi		0,0%	104	7,0%	1	0,1%	1.389	93,0%	1.494
Skylmingar	47	4,2%	300	26,7%	194	17,3%	581	51,8%	1.122
Sundíþróttir	276	41,1%	93	13,8%	197	29,3%	106	15,8%	672
Svifflug			4	7,1%			52	92,9%	56
Taekwondo	57	14,9%	74	19,4%	137	35,9%	114	29,8%	382
Tennis	26	4,1%	228	35,9%	52	8,2%	329	51,8%	635
Skvass			146	17,8%	2	0,2%	674	82,0%	822
Wushu	21	7,0%	111	36,8%	67	22,2%	103	34,1%	302
Þríþraut			32	39,0%			50	61,0%	82



Íþróttabandalag Suðurnesja (ÍS)

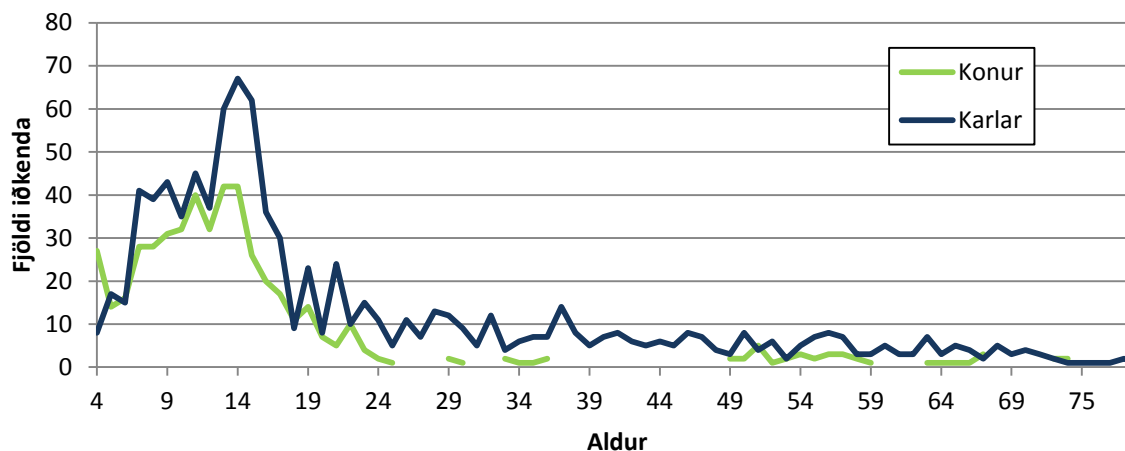
Fjöldi iðkenda 2013



Iðkendur ÍS 2013 eftir íþróttagreinum	KVK <15		KVK =>16		KK <15		KK =>16		Alls
	Fjöldi	%	Fjöldi	%	Fjöldi	%	Fjöldi	%	
Heildarfjöldi	386	20,5%	209	11,1%	517	27,5%	770	40,9%	1.882
Fimleikar	27	96,4%			1	3,6%			28
Golf	9	1,9%	91	19,2%	33	7,0%	341	71,9%	474
Hestaíþróttir	34	27,2%	20	16,0%	31	24,8%	40	32,0%	125
Jú dó			1	2,3%	26	59,1%	17	38,6%	44
Knattspyrna	191	25,3%	57	7,5%	269	35,6%	239	31,6%	756
Körfuknattleikur	98	27,1%	34	9,4%	130	36,0%	99	27,4%	361
Skotfimi			3	8,3%			33	91,7%	36
Sundiþróttir	26	63,4%	3	7,3%	12	29,3%			41
Taekwondo	1	5,9%			15	88,2%	1	5,9%	17

Íþróttabandalag Vestmannaeyja (ÍBV)

Fjöldi iðkenda 2013

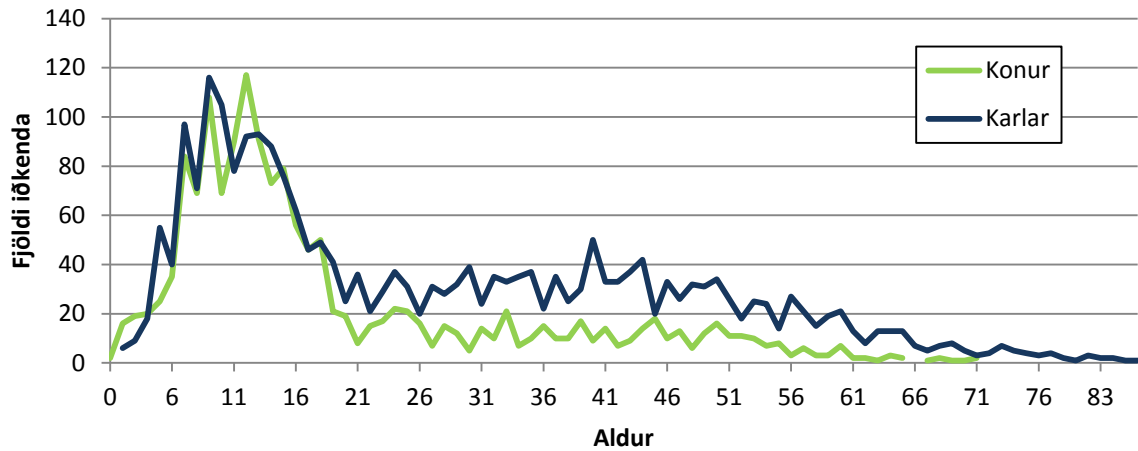


Iðkendur ÍBV 2013 eftir íþróttagreinum	KVK <15		KVK =>16		KK <15		KK =>16		Alls
	Fjöldi	%	Fjöldi	%	Fjöldi	%	Fjöldi	%	
Heildarfjöldi	358	24,8%	157	10,9%	469	32,5%	459	31,8%	1.443
Fimleikar	71	87,7%			10	12,3%			81
Frjálsíþróttir	11	44,0%	1	4,0%	11	44,0%	2	8,0%	25
Golf	22	5,0%	67	15,3%	74	16,9%	275	62,8%	438
Handknattleikur	101	33,3%	27	8,9%	129	42,6%	46	15,2%	303
Íþróttir fatlaðra			7	46,7%	2	13,3%	6	40,0%	15
Knattspyrna	119	26,4%	54	12,0%	199	44,2%	78	17,3%	450
Körfuknattleikur	1	1,2%			28	34,6%	52	64,2%	81
Sundíþróttir	33	66,0%	1	2,0%	16	32,0%			50



Ungmenna- og íþróttasamband Austurlands (UÍA)

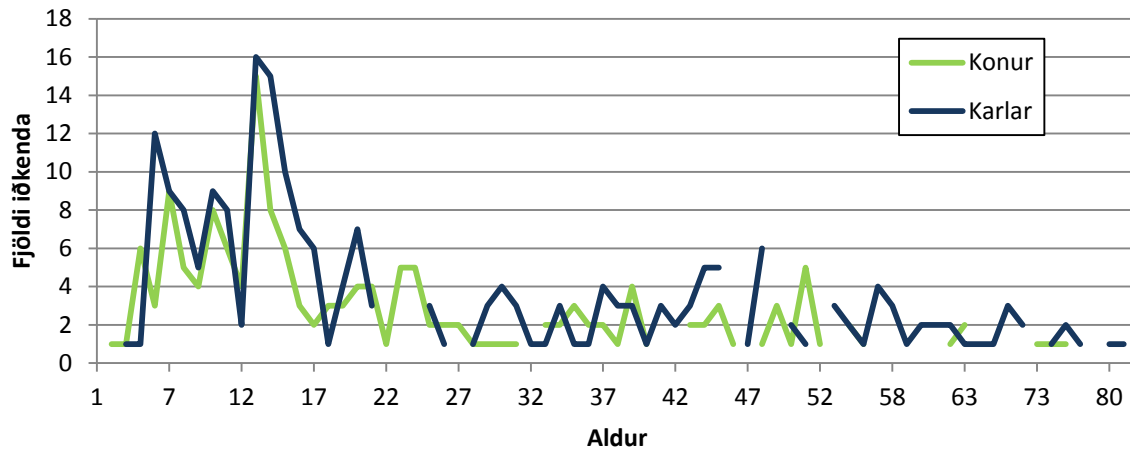
Fjöldi iðkenda 2013



Iðkendur UÍA 2013 eftir íþróttagreinum	KVK <15		KVK =>16		KK <15		KK =>16		Alls
	Fjöldi	%	Fjöldi	%	Fjöldi	%	Fjöldi	%	
Heildarfjöldi	897	22,3%	660	16,4%	944	23,5%	1.518	37,8%	4.019
Akstursíþróttir			1	14,3%			6	85,7%	7
Almenningsíþróttir	20	33,9%	13	22,0%	12	20,3%	14	23,7%	59
Badminton			19	35,8%			34	64,2%	53
Blak	77	22,8%	131	38,9%	49	14,5%	80	23,7%	337
Bogfimi			6	24,0%	4	16,0%	15	60,0%	25
Fimleikar	181	63,5%	8	2,8%	94	33,0%	2	0,7%	285
Frjálsíþróttir	104	40,9%	25	9,8%	103	40,6%	22	8,7%	254
Glíma	5	15,6%	6	18,8%	9	28,1%	12	37,5%	32
Golf	5	1,7%	54	18,1%	18	6,0%	221	74,2%	298
Hestaíþróttir	68	17,0%	134	33,4%	52	13,0%	147	36,7%	401
Knattspyrna	231	20,8%	159	14,3%	347	31,3%	373	33,6%	1.110
Körfuknattleikur	16	15,7%			59	57,8%	27	26,5%	102
Mótorhj. og snjósl. íþróttir			6	9,8%	2	3,3%	53	86,9%	61
Skíðaiþróttir	61	29,2%	42	20,1%	79	37,8%	27	12,9%	209
Skotfimi			42	8,1%			474	91,9%	516
Sundíþróttir	128	55,4%	11	4,8%	90	39,0%	2	0,9%	231
Taekwondo	1	2,6%	3	7,7%	26	66,7%	9	23,1%	39

Ungmenna- og íþróttasamband Dalamanna og N-Breiðfirðinga (UDN)

Fjöldi iðkenda 2013

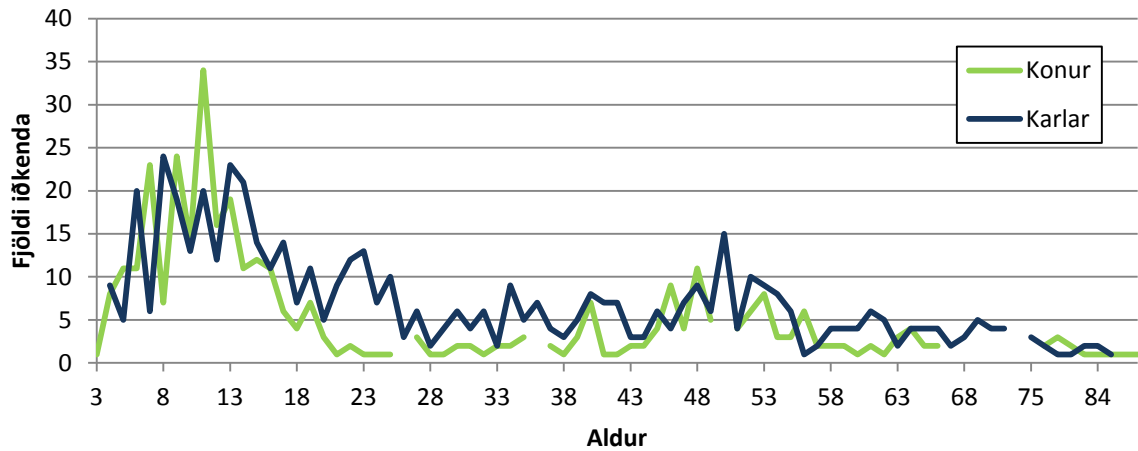


Iðkendur UDN 2013 eftir íþróttagreinum	KVK <15		KVK =>16		KK <15		KK =>16		Alls
	Fjöldi	%	Fjöldi	%	Fjöldi	%	Fjöldi	%	
Heildarfjöldi	76	19,6%	90	23,3%	97	25,1%	127	32,8%	387
Almenningsíþróttir	2	4,7%	18	41,9%	6	14,0%	17	39,5%	43
Frjálsíþróttir	32	37,2%	11	12,8%	37	43,0%	6	7,0%	86
Glíma	7	18,4%	9	23,7%	8	21,1%	14	36,8%	38
Hestaiþróttir	21	13,9%	47	31,1%	20	13,2%	63	41,7%	151
Knattspyrna	6	12,2%	5	10,2%	14	28,6%	24	49,0%	49
Sundíþróttir	8	40,0%			12	60,0%			20



Ungmenna- og íþróttasamband Fjallabyggðar (ÚÍF)

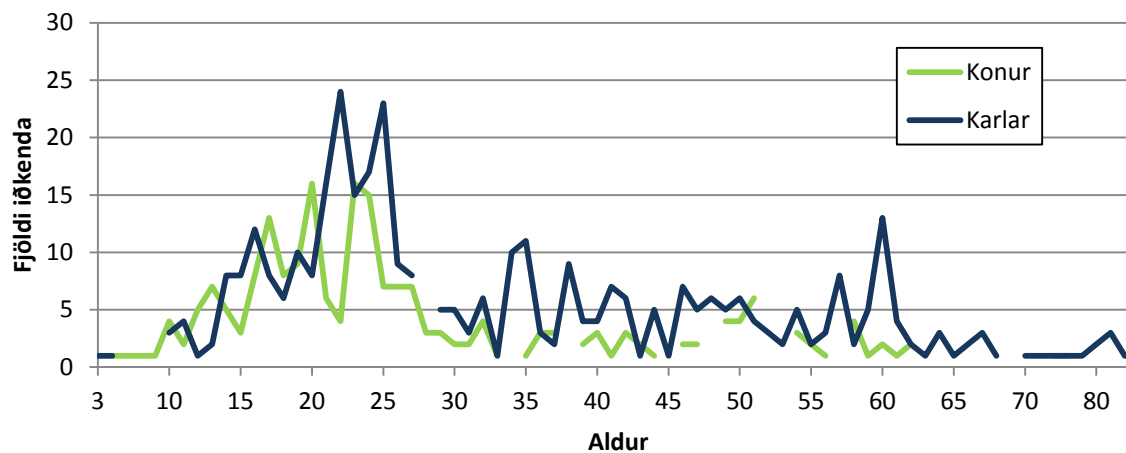
Fjöldi iðkenda 2013



Iðkendur ÚÍF 2013 eftir íþróttagreinum	KVK <15		KVK =>16		KK <15		KK =>16		Alls
	Fjöldi	%	Fjöldi	%	Fjöldi	%	Fjöldi	%	
Heildarfjöldi	191	21,3%	172	19,2%	186	20,8%	347	38,7%	896
Badminton	31	36,0%	19	22,1%	16	18,6%	20	23,3%	86
Blak	21	18,9%	54	48,6%	15	13,5%	21	18,9%	111
Frjálsíþróttir	11	42,3%			13	50,0%	2	7,7%	26
Golf	8	5,1%	35	22,2%	15	9,5%	100	63,3%	158
Hestaíþróttir	10	10,4%	39	40,6%	5	5,2%	42	43,8%	96
Íþróttir fatlaðra			18	64,3%			10	35,7%	28
Knattspyrna	63	33,9%			89	47,8%	34	18,3%	186
Mótorhj. og snjósl. íþróttir			2	3,8%	2	3,8%	48	92,3%	52
Skíðaíþróttir	47	56,0%	4	4,8%	31	36,9%	2	2,4%	84
Skotfimi			1	1,4%			68	98,6%	69

Ungmennasamband Austur Húnavetninga (USAH)

Fjöldi iðkenda 2013

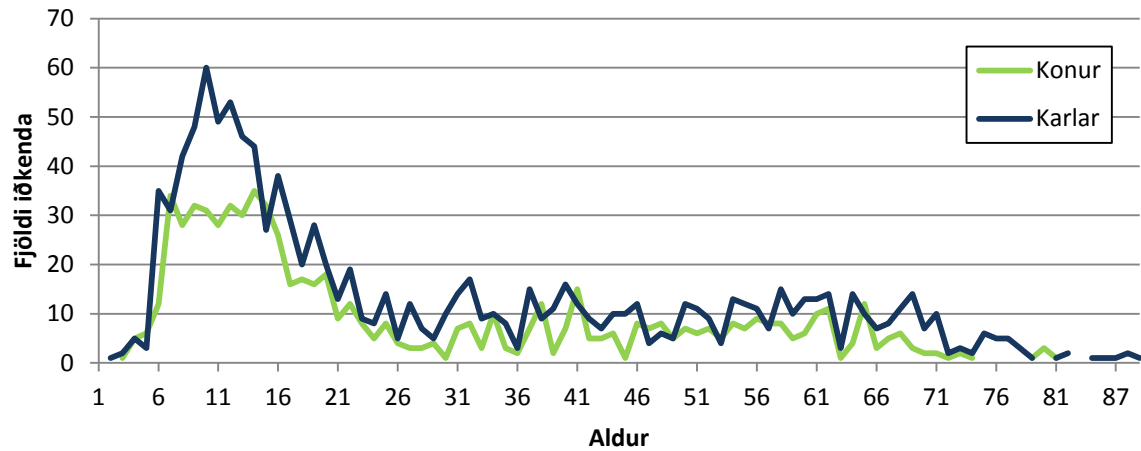


Iðkendur USAH 2013 eftir íþróttagreinum	KVK <15		KVK =>16		KK <15		KK =>16		Alls
	Fjöldi	%	Fjöldi	%	Fjöldi	%	Fjöldi	%	
Heildarfjöldi	30	5,1%	188	31,9%	28	4,7%	344	58,3%	590
Frjálsíþróttir	3	3,3%	40	43,5%	7	7,6%	42	45,7%	92
Golf	1	1,5%	16	23,9%	4	6,0%	46	68,7%	67
Hestaiþróttir	26	14,4%	57	31,7%	13	7,2%	84	46,7%	180
Knattspyrna			60	37,0%	4	2,5%	98	60,5%	162
Körfuknattleikur			10	37,0%			17	63,0%	27
Skotfimi			5	8,1%			57	91,9%	62



Ungmennasamband Borgarfjarðar (UMSB)

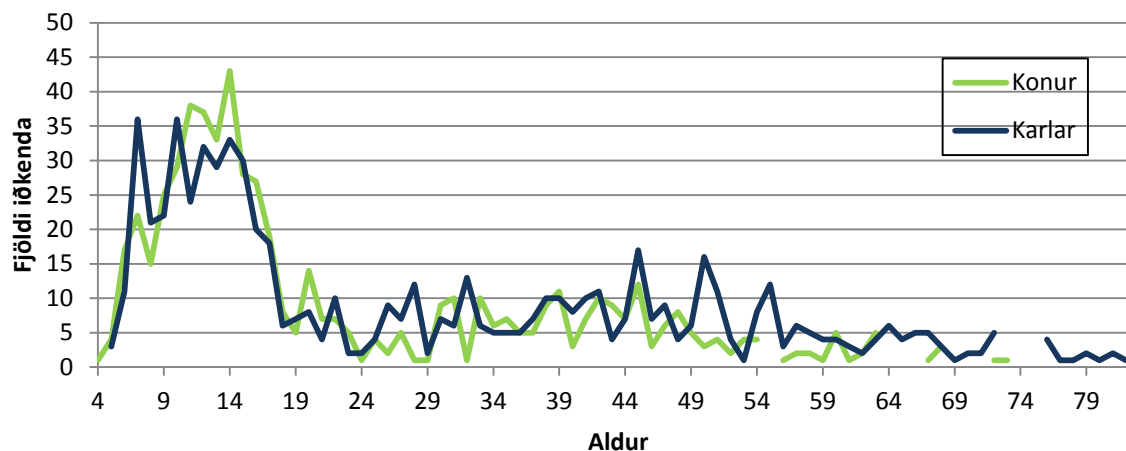
Fjöldi iðkenda 2013



Iðkendur UMSB 2013 eftir íþróttagreinum	KVK <15		KVK =>16		KK <15		KK =>16		Alls
	Fjöldi	%	Fjöldi	%	Fjöldi	%	Fjöldi	%	
Heildarfjöldi	307	16,5%	419	22,5%	446	24,0%	688	37,0%	1.860
Aikido	5	71,4%			2	28,6%			7
Almenningsíþróttir	4	44,4%			5	55,6%			9
Badminton	17	28,3%	2	3,3%	38	63,3%	3	5,0%	60
Blak			15	100,0%					15
Dans	23	63,9%	3	8,3%	8	22,2%	2	5,6%	36
Frjálsíþróttir	56	36,6%	31	20,3%	47	30,7%	19	12,4%	153
Golf	7	2,4%	94	32,5%	21	7,3%	167	57,8%	289
Hestaíþróttir	68	12,7%	196	36,6%	56	10,5%	215	40,2%	535
Knattspyrna	63	20,2%	40	12,8%	124	39,7%	85	27,2%	312
Körfuknattleikur	36	13,8%	12	4,6%	119	45,6%	94	36,0%	261
Lyftingar			3	18,8%			13	81,3%	16
Skotfimi			15	14,4%			89	85,6%	104
Sundíþróttir	28	44,4%	8	12,7%	26	41,3%	1	1,6%	63

Ungmennasamband Eyjafjarðar (UMSE)

Fjöldi iðkenda 2013

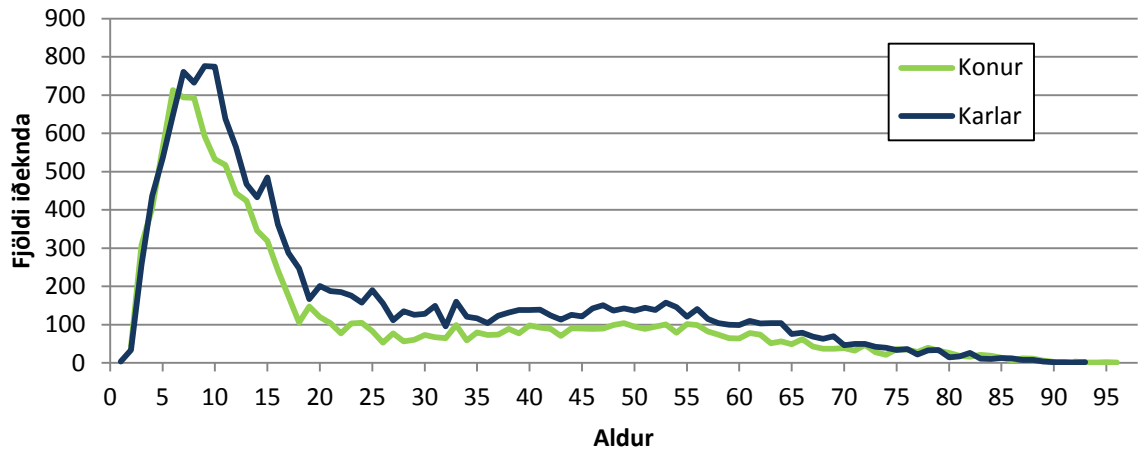


Iðkendur UMSE 2013 eftir íþróttagreinum	KVK <15		KVK =>16		KK <15		KK =>16		Alls
	Fjöldi	%	Fjöldi	%	Fjöldi	%	Fjöldi	%	
Heildarfjöldi	292	23,2%	294	23,3%	277	22,0%	398	31,6%	1.261
Almenningsíþróttir			9	47,4%			10	52,6%	19
Badminton			13	37,1%			22	62,9%	35
Blak			49	70,0%			21	30,0%	70
Borðtennis	5	31,3%	2	12,5%	5	31,3%	4	25,0%	16
Fimleikar	72	78,3%	2	2,2%	18	19,6%			92
Frjálsíþróttir	55	53,4%	11	10,7%	29	28,2%	8	7,8%	103
Golf	10	11,4%	25	28,4%	18	20,5%	35	39,8%	88
Hestaíþróttir	60	16,5%	105	28,9%	55	15,2%	143	39,4%	363
Knattspyrna	34	16,3%	14	6,7%	117	56,0%	44	21,1%	209
Körfuknattleikur							38	100,0%	38
Skíðaíþróttir	38	18,7%	64	31,5%	28	13,8%	73	36,0%	203
Sundíþróttir	18	72,0%	0,0%		7	28,0%			25



Ungmennasamband Kjalarnesþings (UMSK)

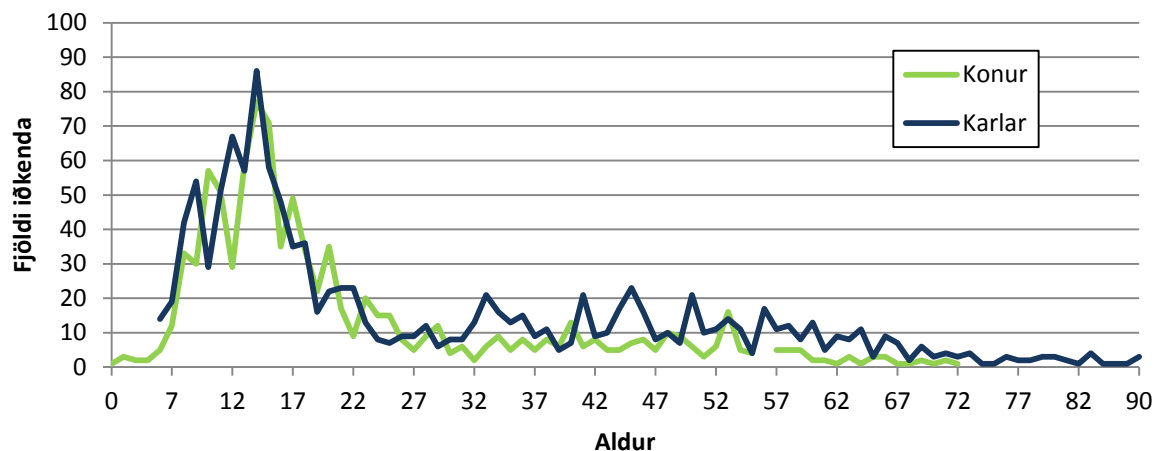
Fjöldi iðkenda 2013



Iðkendur UMSK 2013 eftir íþróttagreinum	KVK <15		KVK =>16		KK <15		KK =>16		Alls
	Fjöldi	%	Fjöldi	%	Fjöldi	%	Fjöldi	%	
Heildarfjöldi	6.594	24,2%	5.113	18,8%	7.544	27,7%	7.995	29,3%	27.246
Almenningsíþróttir	326	26,4%	336	27,2%	401	32,4%	173	14,0%	1.236
Badminton	17	34,7%	5	10,2%	43	87,8%	6	12,2%	49
Bandý	7	5,9%	42	35,6%	27	22,9%	42	35,6%	118
Blak	153	16,6%	488	53,0%	107	11,6%	172	18,7%	920
Bogfimi	18	5,8%	61	19,6%	44	14,1%	188	60,5%	311
Borðtennis	6	6,7%	3	3,4%	30	33,7%	50	56,2%	89
Dans	737	49,2%	331	22,1%	233	15,5%	198	13,2%	1.499
Fimleikar	2.262	62,8%	215	6,0%	1.053	29,2%	74	2,1%	3.604
Frjálsíþróttir	148	29,5%	109	21,7%	181	36,1%	64	12,7%	502
Golf	91	1,9%	1.443	29,7%	356	7,3%	2.965	61,1%	4.855
Handknattleikur	661	26,5%	408	16,4%	1.022	41,0%	401	16,1%	2.492
Hestaíþróttir	281	14,7%	688	36,0%	204	10,7%	736	38,6%	1.909
Hjólreiðar	1	1,5%	16	24,6%	1	1,5%	47	72,3%	65
Hnefaleikar	4	6,3%	8	12,5%	14	21,9%	38	59,4%	64
Íshokki			3	3,1%			95	96,9%	98
Íþróttir fatlaðra			20	66,7%			10	33,3%	30
Júdó					18	94,7%	1	5,3%	19
Karate	69	21,9%	23	7,3%	185	58,7%	38	12,1%	315
Knattspyrna	1.171	23,7%	234	4,7%	2.548	51,7%	980	19,9%	4.933
Kraftlyftingar	3	0,9%	107	30,5%	6	1,7%	235	67,0%	351
Körfuknattleikur	121	13,3%	58	6,4%	381	41,8%	351	38,5%	911
Mótorhj. og snjósl. íþróttir	9	4,0%	19	8,4%	11	4,9%	187	82,7%	226
Rathlaup							1	100,0%	1
Rugby			1	4,0%			24	96,0%	25
Siglingar			30	11,9%	12	4,7%	211	83,4%	253
Skíðaíþróttir	29	26,6%	1	0,9%	78	71,6%	1	0,9%	109
Skotfimi			7	4,6%		0,0%	145	95,4%	152
Skylmingar	5	10,6%	9	19,1%	14	29,8%	19	40,4%	47
Sundíþróttir	259	43,2%	38	6,3%	255	42,6%	47	7,8%	599
Taekwondo	52	23,0%	12	5,3%	145	64,2%	17	7,5%	226
Tennis	164	14,2%	371	32,2%	175	15,2%	443	38,4%	1.153
Þríþraut			27	42,9%			36	57,1%	63

Ungmennasamband Skagafjarðar (UMSS)

Fjöldi iðkenda 2013

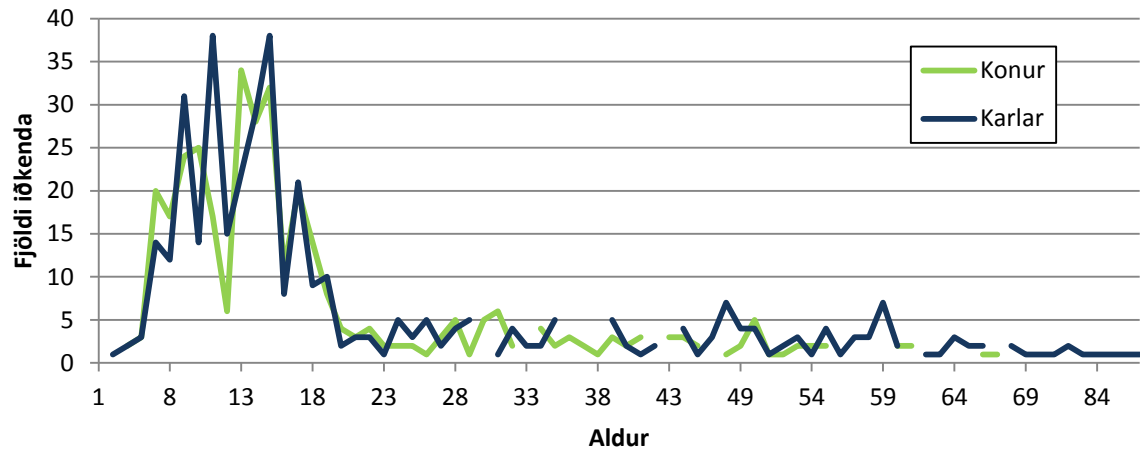


Iðkendur UMSS 2013 eftir íþróttagreinum	KVK <15		KVK =>16		KK <15		KK =>16		Alls
	Fjöldi	%	Fjöldi	%	Fjöldi	%	Fjöldi	%	
Heildarfjöldi	432	20,0%	501	23,2%	478	22,1%	748	34,6%	2.159
Akstursíþróttir			4	21,1%			15	78,9%	19
Almenningsíþróttir	25	25,0%	26	26,0%	12	12,0%	37	37,0%	100
Blak			18	100,0%					18
Bogfimi	1	16,7%			1	16,7%	4	66,7%	6
Fimleikar	39	49,4%			39	49,4%	1	1,3%	79
Frjálsíþróttir	44	25,1%	45	25,7%	48	27,4%	38	21,7%	175
Golf	12	8,2%	37	25,3%	22	15,1%	75	51,4%	146
Hestaíþróttir	109	16,5%	190	28,8%	80	12,1%	281	42,6%	660
Knattspyrna	117	23,2%	117	23,2%	147	29,1%	124	24,6%	505
Körfuknattleikur	51	23,7%	8	3,7%	73	34,0%	83	38,6%	215
Mótorhj. og snjósl. íþróttir	2	14,3%	3	21,4%	1	7,1%	8	57,1%	14
Siglingar	9	13,6%	4	6,1%	31	47,0%	22	33,3%	66
Skíðaíþróttir	22	22,0%	24	24,0%	23	23,0%	31	31,0%	100
Skotfimi							18	100,0%	18
Sundíþróttir	1	2,6%	25	65,8%	1	2,6%	11	28,9%	38



Ungmennasamband Vestur-Húnavetninga (USVH)

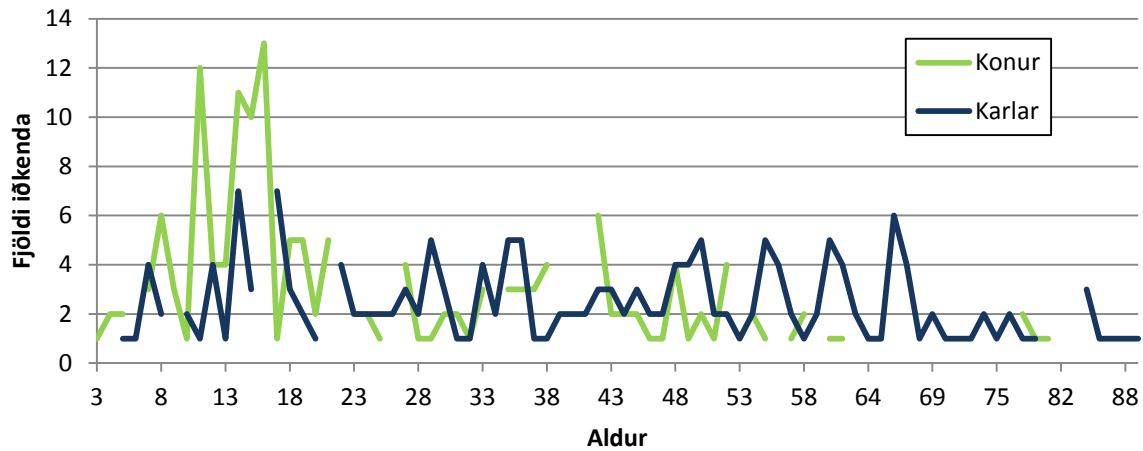
Fjöldi iðkenda 2013



Iðkendur USVH 2013 eftir íþróttagreinum	KVK <15		KVK =>16		KK <15		KK =>16		Alls
	Fjöldi	%	Fjöldi	%	Fjöldi	%	Fjöldi	%	
Heildarfjöldi	209	27,5%	149	19,6%	219	28,9%	182	24,0%	759
Almenningsíþróttir	23	32,9%	1	1,4%	41	58,6%	5	7,1%	70
Badminton			7	41,2%	2	11,8%	8	47,1%	17
Fimleikar	27	90,0%	1	3,3%	2	6,7%			30
Frjálsíþróttir	9	34,6%	6	23,1%	5	19,2%	6	23,1%	26
Handknattleikur					8	100,0%			8
Hestaíþróttir	60	20,3%	103	34,9%	35	11,9%	97	32,9%	295
Knattspyrna	45	26,6%	18	10,7%	68	40,2%	38	22,5%	169
Kraftlyftingar							2	100,0%	2
Körfuknattleikur	36	27,9%	13	10,1%	54	41,9%	26	20,2%	129
Sundíþróttir	9	69,2%			4	30,8%			13

Ungmennasamband Vestur-Skaftafellssýslu (USVS)

Fjöldi iðkenda 2013

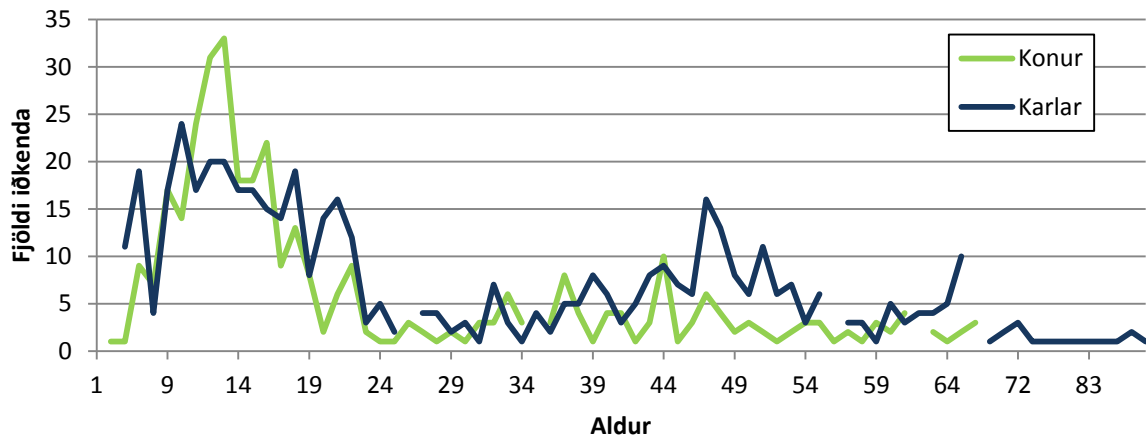


Iðkendur USVS 2013 eftir íþróttagreinum	KVK <15		KVK =>16		KK <15		KK =>16		Alls
	Fjöldi	%	Fjöldi	%	Fjöldi	%	Fjöldi	%	
Heildarfjöldi	59	16,6%	111	31,3%	28	7,9%	157	44,2%	355
Badminton			6	54,5%			5	45,5%	11
Frjálsíþróttir	23	34,3%	17	25,4%	16	23,9%	11	16,4%	67
Golf			7	15,6%	1	2,2%	37	82,2%	45
Hestaíþróttir	36	15,5%	81	34,9%	11	4,7%	104	44,8%	232



Ungmennasambandið Úlfjlótur (USÚ)

Fjöldi iðkenda 2013



Iðkendur USÚ 2013 eftir íþróttagreinum	KVK <15		KVK =>16		KK <15		KK =>16		Alls
	Fjöldi	%	Fjöldi	%	Fjöldi	%	Fjöldi	%	
Heildarfjöldi	173	20,2%	186	21,7%	167	19,5%	331	38,6%	857
Badminton			5	18,5%			22	81,5%	27
Blak	14	15,1%	35	37,6%	13	14,0%	31	33,3%	93
Dans			13	92,9%			1	7,1%	14
Fimleikar	39	75,0%	3	5,8%	10	19,2%			52
Frjálsíþróttir	11	52,4%	4	19,0%	4	19,0%	2	9,5%	21
Golf			22	27,2%	1	1,2%	58	71,6%	81
Hestaíþróttir	8	6,9%	37	31,9%	3	2,6%	68	58,6%	116
Knattspyrna	65	24,2%	53	19,7%	76	28,3%	75	27,9%	269
Kraftlyftingar			5	20,0%			20	80,0%	25
Körfuknattleikur	16	15,4%	8	7,7%	48	46,2%	32	30,8%	104
Mótorhj. og snjósl. íþróttir	2	8,7%			8	34,8%	13	56,5%	23
Sundíþróttir	18	78,3%	1	4,3%	4	17,4%			23
Tennis							9	100,0%	9

Fjöldi félagsmanna og félagsaðilda í íþróttahéruðum

Hérað	Karlur		Konur		Alls	
	Félagsmenn	Félagsaðildir	Félagsmenn	Félagsaðildir	Félagsmenn	Félagsaðildir
HSB	204	215	120	121	324	336
HSH	1.596	1.900	1.300	1.428	2.896	3.328
HSS	303	371	250	301	553	672
HSV	1.605	2.491	1.258	1.774	2.863	4.265
HSP	1.702	1.939	1.307	1.437	3.009	3.376
HHF	411	476	381	400	792	876
HSK	8.394	11.047	6.676	8.416	15.070	19.463
ÍA	1.498	1.776	846	980	2.344	2.756
ÍBA	6.712	9.308	4.393	5.673	11.105	14.981
ÍBH	8.682	10.684	5.717	6.923	14.399	17.607
ÍRB	6.535	8.075	5.246	6.055	11.781	14.130
ÍBR	38.441	50.722	28.762	35.499	67.203	86.221
ÍS	1.613	1.769	957	983	2.570	2.752
ÍBV	1.070	1.333	687	776	1.757	2.109
UÍA	2.927	3.566	2.105	2.345	5.032	5.911
UDN	431	529	348	420	779	949
UÍF	799	1.178	544	807	1.343	1.985
USAH	500	574	397	438	897	1.012
UMSB	1.639	2.039	1.182	1.417	2.821	3.456
UMSE	1.149	1.363	788	938	1.937	2.301
UMSK	24.991	33.303	24.826	32.806	49.817	66.109
UMSS	1.597	2.028	1.296	1.564	2.893	3.592
USVH	526	663	518	756	1.044	1.419
USVS	384	443	320	380	704	823
USÚ	762	915	656	739	1.418	1.654

Taflan hér að ofan sýnir fjölda félagsmanna annars vegar og fjölda félagsaðilda í íþróttahéruðum á Íslandi árið 2013.

Þegar talað er um félagsmenn er hver einstaklingur talinn einu sinni innan hvers héraðs. Hins vegar getur hver einstaklingur verið félagi í fleiri en einu íþróttahéraði og er því talinn einu sinni innan hvers félags þegar taldar eru félagsaðildir.



HEIMILDASKRÁ

Hagstofa Íslands. *Mannfjöldi – Talnaefni*. Sótt 9. febrúar 2015 af
<http://hagstofan.is/Hagtolur/Mannfjoldi>

Óskar Örn Guðbrandsson. (2013). *Tölfræði 2011 - Tölur um starfsemi íþróttahreyfingarinnar á árinu 2011*. Reykjavík: Íþróttá- og Ólympíusamband Íslands.

Starfsskýrslur Íþróttá- og ungmennafélaga árið 2013. Sótt í gagnagrunn Felix annars vegar 3. júlí og hinsvegar 26. ágúst 2013.



EVERY

IS MADE POSSIBLE BY YOU.

A special thanks to our partners for making every moment possible.

©IOC 2011



The Worldwide Olympic Partners



ÓLYMPÍUFJÖLSKYLDA ÍSÍ



olympic.org

