



TÖLFRÆÐI 2011

Sambandsaðilar ÍSÍ

Íþróttahéruð ÍSÍ

	Héraðssambandið Hrafna-Flóki
	Héraðssamband Bolungarvíkur
	Héraðssamband Snæfellsness- og Hnappadalssýslu
	Héraðssambandið Skarphéðinn
	Héraðssamband Strandamanna
	Héraðssamband Vestfirðinga
	Héraðssamband Þingeyinga
	Íþróttabandalag Akraness
	Íþróttabandalag Akureyrar
	Íþróttabandalag Hafnarfjarðar
	Íþróttabandalag Reykjanessbæjar
	Íþróttabandalag Reykjavíkur
	Íþróttabandalag Vestmannaeyja
	Íþróttabandalag Suðurnesja
	Ungmennasamband Dalamanna og N-Breiðfirðinga
	Ungmenna- og íþróttasamband Austurlands
	Ungmenna- og íþróttasamband Fjallabyggðar
	Ungmennasamband Borgarfjarðar
	Ungmennasamband Eyjafjarðar
	Ungmennasamband Kjalarnessþings
	Ungmennasamband Skagafjarðar
	Ungmennasamband A-Húnavetninga
	Ungmennasambandið Úlfjótur
	Ungmennasamband V-Húnavetninga
	Ungmennasamband V-Skaftafellssýslu

Sérsambönd ÍSÍ

	Akstursíþróttasamband Ísland
	Badmintonsamband Ísland
	Blaksamband Íslands
	Borðtennissamband Íslands
	Dansíþróttasamband Íslands
	Fimleikasamband Íslands
	Frjálsíþróttasamband Íslands
	Glímusamband Íslands
	Golfsamband Íslands
	Handknattleikssamband Íslands
	Íshökkísamband Íslands
	Íþróttasamband fatlaðra
	Júdósamband Íslands
	Karatesamband Íslands
	Keilusamband Íslands
	Knattspyrnusamband Íslands
	Kraftlyftingasamband Íslands
	Körfuknattleikssamband Íslands
	Landsamband hestamannafélaga
	Lyftingasamband Íslands
	Mótorhjóla- og snjósleðaiþróttasamband Íslands
	Siglingasamband Íslands
	Skautasamband Íslands
	Skíðasamband Íslands
	Skotíþróttasamband Íslands
	Skiplingasamband Íslands
	Sundsamband Íslands
	Taekwondosamband Íslands
	Tennissamband Íslands

Tölfræði

2011

Tölur um starfsemi íþróttahreyfingarinnar á árinu 2011,
ásamt yfirliti um íþróttaiðkun 1994-2011


2013



Tölfræði 2011

Útgefandi: Íþróttta- og Ólympíusamband Íslands

Höfundur skýrslu: Óskar Örn Guðbrandsson

Prentað á Íslandi af Odda ehf 

Reykjavík 2013



FORMÁLI

Íþróttahreyfingin er stærsta fjöldahreyfing landsins og tæplega helmingur landsmanna er félagsbundinn í hreyfingunni. Af þeim eru rúmlega 26% virkir iðkendur.

Það er íþróttahreyfingunni afar mikilvægt að geta fylgst með þróun og vexti hreyfingarinnar, aldursskiptingu, kynjaskiptingu og skiptingu á milli íþróttagreina og landsvæða. Það yfirlit sem orðið hefur til í gegnum árána rás segir okkur mikla sögu um þátttöku landsmanna í íþróttum og styður vel við þann málstað sem íþróttahreyfingin stendur fyrir. Með skráningu í Felix hefur einnig orðið til saga fyrir hverja einingu sem tryggir aðgengilegar upplýsingar um iðkendur, félagsmenn, stjórnir og ráð. Það hefur reynst vel í hreyfingu þar sem tíð mannskipti vilja verða í stjórnnum.

ÍSí hefur safnað gögnum um skráningar í íþróttahreyfingunni í hartnær 60 ár, fyrst í formi svokallaðra kennsluskýrslna sem skilað var á pappírformi til ÍSí og síðar í formi starfsskýrslna. Fyrstu starfsskýrslurnar voru á Excelformi og lesnar inn í Fjölni, fyrsta tölvukerfi íþróttahreyfingarinnar. Með tilkomu Felix, félagakerfi ÍSí og UMFÍ, hefur íþróttahreyfingin getað haldið utan um skráningarnar á miðlægum gagnagrunni með aðgengi í gegnum netið. Innheimta starfsskýrslna á síðustu árum hefur gengið vel og eru skil á bilinu 97-99%. Það verður að teljast afar gott hjá svo stórri hreyfingu, sem telur ríflega 400 félög og annað eins af deildum.

Íslendingar eru kröfuharðir á þau kerfi sem þeir nýta í sínu daglega starfi og flókin samsetning íþróttahreyfingarinnar einfaldar ekki rekstur umfangsmikils tölvukerfis. Engu að síður er það svo að Felixkerfið og sú tölfræði sem til er um íþróttahreyfinguna á Íslandi hafa vakið mikla athygli hjá þeim erlendu aðilum sem heimsótt hafa ÍSí og fengið kynningu á starfsemi ÍSí. Hvergi í heiminum er, svo vitað sé til, eins nákvæm skráning á iðkendum og félagsmönnum eins og hér á landi enda afnot af kennitölum ekki til staðar í flestum löndum í kringum okkur. Gagnagrunnur ÍSí um íþróttahreyfinguna á Íslandi er einstakur í sinni röð og mun nýtast okkur í starfi um ókomin ár.

ÍSí hefur metnað til að bæta enn frekar skráningarmál í íþróttahreyfingunni, því alltaf er hægt að gera betur. Það verður ekki hægt nema með aðstoð allra eininga í hreyfingunni og eru sambandsaðilar hvattir til að stuðla að nákvæmari skráningu svo endurspegla megi sem best umfang starfsemi hreyfingarinnar.

ÍSí birtir á heimasíðu sinni helstu tölfræði úr starfsskýrslum hvers árs en einnig hefur verið gefið út sérstakt tölfræðirit fyrir Íþróttabing ÍSí. Að þessu sinni birtum við tölfræði vegna starfsemi hreyfingarinnar árið 2011, úr skýrslum sem skilað var inn á árinu 2012. Að auki birtum við lykiltölur um iðkun frá 1994-2011 eftir íþróttagreinum.

Umsjón með tölfræðiriti þessu hefur verið á höndum Óskars Arnar Guðbrandssonar, verkefnisstjóra Felix en meginþorri texta byggir á eldri tölfræðiritum sem unnin voru af Rúnu Hilmarsdóttur fyrrum verkefnisstjóra Felix. Mikil vinna liggur að baki úrvinnslu gagna og uppsetningu og hefur Óskar við þá vinnu notið aðstoðar Andra Stefánssonar, sviðsstjóra Afreks- og Ólympíusviðs, við yfirlestur og lokafrágang. Færi ég þeim bestu þakkir fyrir.

Reykjavík, 11. mars 2013

Líney Rut Halldórsdóttir
framkvæmdastjóri ÍSí





EFNISYFIRLIT

FORMÁLI 3

EFNISYFIRLIT 5

INNGANGUR 7

Um starfsskýrslur íþróttahreyfingarinnar 7

Vinnulag og aðferð 8

Fyrirvarar 9

Hugtök 9

Félagsmaður 9

Félagsaðildir 9

Iðkandi 9

Iðkun 10

Íþróttahéruð 10

Sérsambönd 10

Landshlutar 10

LYKILTÖLUR 2011 10

Íþróttapátttaka 20 ára og yngri 11

ÍÞRÓTTAPÁTTTAKA EFTIR LANDSHLUTUM

OG ALDRI 12

Landið allt 12

Höfuðborgarsvæði 12

Suðurnes 14

Vesturland 15

Vestfirðir 16

Norðurland vestra 17

Austurland 20

Suðurland 22

Sérsambönd - íþróttagreinar 24

Íþróttapátttaka á Íslandi 1994-2009 25

ÍÞRÓTTAIÐKUN EFTIR ÍÞRÓTTAGREINUM .26

Skipting íþróttagreina 26

Sérsambönd 26

Nefndir 26

Aðrar greinar 26

Sérsambönd 28

Badminton (BSÍ) 28

Blak (BLÍ) 29

Borðtennis (BTÍ) 30

Dans (DSÍ) 31

Fimleikar (FSÍ) 32

Frjálsíþróttir (FRÍ) 33

Glíma (GLÍ) 34

Golf (GSÍ) 35

Handknattleikur (HSÍ) 36

Hestaíþróttir (LH) 37

Íshökkí (ÍHÍ) 38

Íþróttir fatlaðra (ÍF) 39

Júddó (JSÍ) 40

Karate (KAÍ) 41

Keila (KLÍ) 42

Knattspyrna (KSÍ) 43

Kraftlyftingar (KRA) 44

Körfuknattleikur (KKÍ) 45

Listskautar (ÍSS) 46



Lyftingar (LSÍ)	47	Héraðssamband Vestfirðinga (HSV)	79
Mótoríþróttir (MSÍ)	48	Héraðssamband Þingeyinga (HSP).....	80
Siglingar (SÍL).....	49	Héraðssambandið Hrafnaflóki (HHF).....	81
Skíðaíþróttir (SKÍ)	50	Héraðssambandið Skarphéðinn (HSK).....	82
Skotíþróttir (STÍ).....	51	Íþróttabandalag Akraness (ÍA)	83
Skylmingar (SKY)	52	Íþróttabandalag Akureyrar (ÍBA)	84
Sund (SSÍ)	53	Íþróttabandalag Hafnarfjarðar (ÍBH)	85
Taekwondo (TKÍ)	54	Íþróttabandalag Reykjanesbæjar (ÍRB).....	86
Tennis (TSÍ).....	55	Íþróttabandalag Reykjavíkur (ÍBR).....	87
Íþróttanefndir.....	56	Íþróttabandalag Suðurnesja (ÍS)	89
Akstursíþróttir (AKS)	56	Íþróttabandalag Vestmannaeyja (ÍBV)	90
Bandí (BAN).....	57	Ungmenna- og íþróttasamband Austurlands	
Hjólreiðar (HJÓ)	59	(UÍA).....	91
Hnefaleikar (HNE)	60	Ungmenna- og íþróttasamband Dalamanna	
Krulla (CUR).....	61	og N-Breiðfirðinga (UDN)	92
Skvass (VEG).....	62	Ungmenna- og íþróttasamband Fjallabyggðar	
Aðrar greinar.....	64	(UÍF)	93
Aikido (AIK)	64	Ungmennasamband Austur Húnavetninga	
Almenningsíþróttir (ÍFA)	65	(USAH)	94
Fisflug (FIS).....	66	Ungmennasamband Borgarfjarðar (UMSB).....	95
Hafna- og mjúkbolti (HAF)	67	Ungmennasamband Eyjafjarðar (UMSE)	96
Jiu jitsu (JIU)	68	Ungmennasamband Kjalarnesþings (UMSK)	97
Klifur (KLF).....	69	Ungmennasamband Skagafjarðar (UMSS)	98
Svifflug (SVF)	72	Ungmennasamband Vestur Húnavetninga	
Wushu (WUS).....	73	(USVH)	99
Íþróttahéruð	75	Ungmennasamband Vestur Skaftafellssýslu	
Skipting íþróttahéraða eftir landshlutum	75	(USVS)	100
Héraðssamband Bolungarvíkur (HSB).....	76	Ungmennasambandið Úlfliótur (USÚ).....	101
Héraðssamband Snæfellsness- og		Fjöldi félagsmanna og félagsaðilda í	
Hnappadalssýslu (HSH)	77	íþróttahéruðum	102
Héraðssamband Strandamanna (HSS).....	78	HEIMILDASKRÁ.....	103

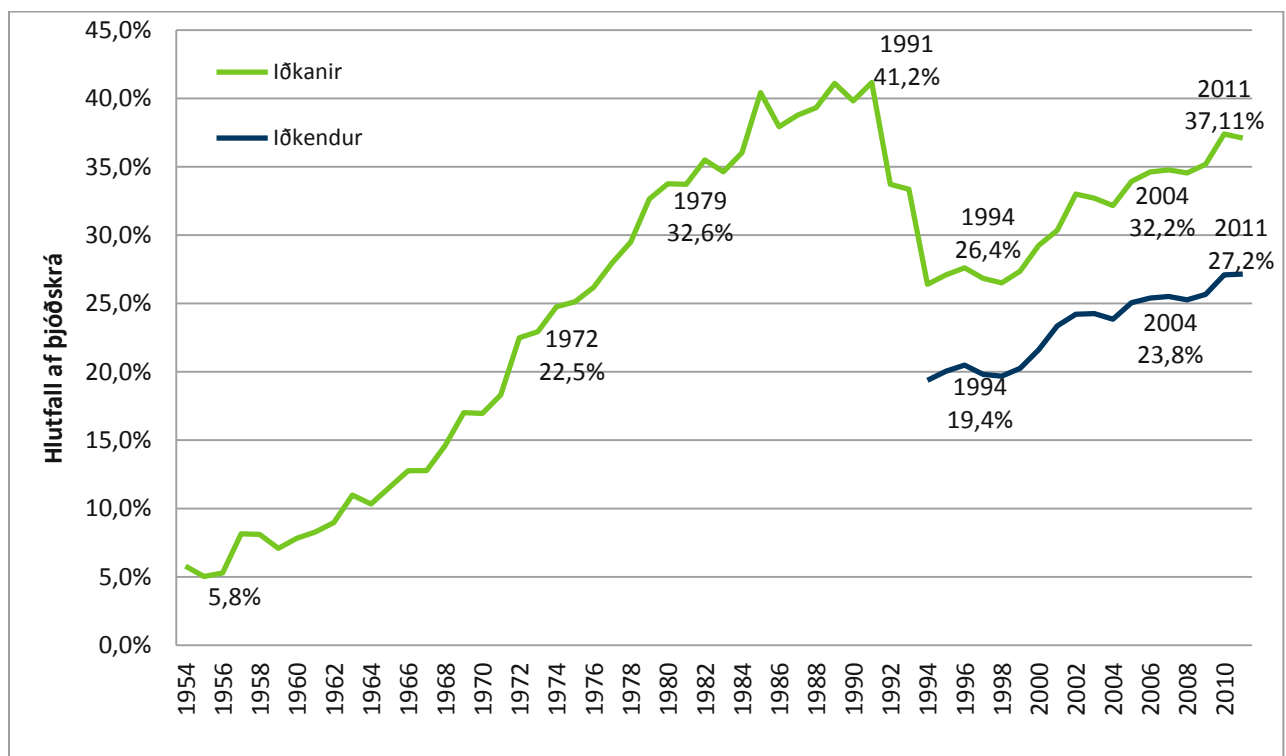


INNGANGUR

Um starfsskýrslur íþróttahreyfingarinnar

Fyrir 15. apríl ár hvert ber íþrótt- og ungmennafélögum innan ÍSÍ að skila inn skýrslu um starfsemi félagsins frá árinu á undan. Þessar skýrslur bera nafnið *Starfsskýrslur ÍSÍ og UMFÍ* og er þeim skipt í þrjá hluta. Fyrst ber að nefna þann hluta sem inniheldur upplýsingar um stjórn félagsins og deilda, þá er að finna lykiltölur úr ársreikningum félagsins og deilda og síðast en ekki síst er skilað inn nafnalista með kennitölum þeirra sem skráðir eru félagsmenn í félaginu og þeirra sem hafa iðkað viðurkenndar íþróttagreinar á vegum félagsins síðastliðið starfsskýrsluár.

Gögn um íþróttaiðkun einstaklinga innan ÍSÍ eru til á tölvutæku formi frá árinu 1994, greinanleg niður á kennitölur einstaklinga. Iðkentakölur eru hins vegar til allt aftur til ársins 1953.



Hlutfallsleg iðkun miðað við íbúafjölda 1953-2011 og hlutfall iðkenda 1994-2011

Allt frá árinu 2004 hafa félög skilað starfsskýrslum í gegnum tölvukerfið Felix sem er miðlægt tölvukerfi í eigu ÍSÍ og UMFÍ. Kerfið er hugsað sem tæki sambandsaðila til að halda utan um skráningu iðkenda og félaga frá degi til dags og býður upp á ýmsa möguleika sem nýtast í rekstri og umsýslu.

ÍSÍ hefur reglulega birt niðurstöður sem unnar hafa verið upp úr þessum skýrslum. Má þar helst nefna tölur um stærð íþróttagreina og iðkun íþróttanna innan héraða. Þá hafa verið unnin gröf og myndir sem gefa upplýsingar um kynjaskiptingu og aldursskiptingu íþróttagreinanna.



Vinnulag og aðferð

Í þessari skýrslu er unnið með gögn sem íþróttá- og ungmennafélög innan ÍSí hafa skilað rafrænt í gegnum Felix og verður lögð megin áhersla á að skoða gögn ársins 2011. Þessum upplýsingum var skilað rafrænt í gegnum Felix á árinu 2012. Gögn voru sótt í gagnagrunn Felix í nóvember 2012. Eftirfarandi breytur voru sóttar; starfsskýrsluár, númer félags, nafn félags, nafn íþróttahéraðs, skammstöfun íþróttahéraðs, skammstöfun íþróttagreinar, kennitala iðkenda og pósthfang iðkenda. Þá var farin sú leið að bæta við breytum til að auðvelda úrvinnslu. Þær breytur voru: landshluti, aldursflokkun 5 ára tímabil, aldursflokkun 10 ára tímabil, aldursflokkun 15 ára og yngri og 16 ára og eldri og íþróttagrein. Að auki var útbúin ný aldursbreyta sem reiknaði út aldur einstaklings á árinu 2011. Þetta var gert til þess að unnt væri að bera iðkun saman við mannfjölda ársins 2011. Auk ofantalinna gagna var unnið með eldri gögn frá 1994-2011, sem áður höfðu verið sótt og umbreytt með sambærilegum hætti og hér að ofan hefur verið lýst.

Gögnin voru greind í Excel. Unnið var með eina heildarskrá sem innihélt allar breytur þar sem einstaklingur getur átt margar iðkanir (er skráður í fleiri en eina íþróttagrein) á sama ári. Auk þess var útbúin önnur skrá sem sýndi einkvæma iðkun hvernar kennitölu. Sú skrá er aðallega notuð til samanburðar á iðkun milli aldurshópa og innan landshluta. Að lokum var sótt mannfjöldaskrá 2011 á heimasíðu Hagstofu Íslands sem inniheldur upplýsingar um fjölda íbúa á hverju aldursári, innan allra pósthnumera á Íslandi, flokkaða niður á konur og karla. Sú skrá var notuð til að áætla hlutfall iðkunar innan pósthnumera og landshluta.

Lykiltölur voru skoðaðar, þ.e. fjöldi iðkenda, fjöldi íþróttafélaga og deilda og dreifing íþróttagreina milli íþróttahéraða og landshluta. Síðan var farið nánar í einstök atriði, s.s. iðkun miðað við kyn, aldur og búsetu. Í öðru lagi var iðkunin greind út frá íþróttahéruðum. Þar voru lykiltölur skoðaðar, þ.e. fjöldi iðkenda, fjöldi íþróttafélaga og deilda og hvaða íþróttagreinar eru til staðar innan héraðsins.

Í þriðja lagi var iðkunin greind út frá landshlutum. Þar voru lykiltölur skoðaðar, þ.e. fjöldi iðkenda og dreifing þeirra milli aldurshópa. Í þessum hluta er iðkendafjöldi greindur eftir hverju pósthnumeri og eru taldar upp fimm fjölmennustu íþróttagreinar innan hvers pósthnumers.

Í þessari skýrslu eru ekki mikið um texta heldur fá tölurnar að njóta sín auk þess sem að reynt er að draga upp myndir af aldursdreifingu og dreifingu íþróttagreina á héruð. Þær töflur sem eru birtar bera yfirleitt nafn sem er lýsandi fyrir þær upplýsingar sem töflurnar gefa. Gröf eru í flestum tilfellum að sýna aldursdreifingu innan íþróttagreinar eða svæðis.



Fyrirvarar

- Ábyrgð á skráningu liggur hjá íþróttafélögum og deildum og þeim ber árlega að skila inn upplýsingum um sína iðkendur. Mikil vinna fer fram í sjálfboðavinnu innan íþróttahreyfingarinnar og mannbreytingar eru örar. Í flestum tilfellum leggja félög metnað sinn í að skila sem réttustu gögnum en þó ber að leiða hugann að því að í einhverjum tilfellum gæti kunnáttuleysi og skortur á skilningi á mikilvægi réttrar skráningar sett strik í reikninginn. Gögn verða aldrei réttari en þau eru skráð og ber að hafa það í huga. Einstaklingar geta í einhverjum tilfellum verið skráðir í sömu íþrótt hjá fleiri en einu félagi eða jafnvel verið skráðir iðkendur lengur en þeir eru í raun. Að sama skapi má ætla að einhverjir iðkendur séu um leið vanskráðir.
- Þegar fjallað er um iðkun innan íþróttahéraða (íþróttabandalög og héraðssambönd) er miðað við skráða iðkun íþrótt- og ungmennafélaga innan þessara héraða. Hver einstakur iðkandi telst því til íþróttahéraðsins óháð búsetu.
- Þegar fjallað er um iðkun innan íþróttagreina og búseta iðkenda er skoðuð, sem og iðkun innan landshluta og pósthúmera, er miðað við skráða búsetu einstaklinga á þeim degi sem félag skilar sinni starfsskýrslu. Í 2.886 tilfellum var heimilisfang iðkenda ársins 2011 ekki þekkt og því er ekki unnt að flokka þessa einstaklinga eftir landshlutum eða pósthúmerum. Flestir þessar einstaklinga eru skráðir með búsetu erlendis.

Hugtök

Félagsmaður

Félagsmaður í íþrótt- eða ungmennafélagi er hver sá sem greitt hefur félagsgjald til félagsins ásamt þeim sem stjórn félagsins samþykkir að skuli skrá sem félagi, en er undanþeginn greiðslu félagsgjalds af sérstökum ástæðum. Þegar fjallað er um fjölda félagsmanna innan íþróttahéraðs í þessari skýrslu er hver einstaklingur aðeins talinn einu sinni. Þegar fjallað er um fjölda félagsmanna á Íslandi er hver einstaklingur talinn einu sinni, burt séð frá því í hversu mörgum félögum hann er félagi.

Félagsaðildir

Hver einstaklingur getur verið skráður í fleiri en eitt íþróttafélag á vegum ÍSí. Þegar fjallað er um fjölda félagsaðilda er hver einstaklingur talinn eins oft og hann kemur fyrir sem félagi í íþróttafélögum innan ÍSí.

Iðkandi

Hver einstaklingur getur aðeins einu sinni verið talinn sem iðkandi. Þegar miðað er við t.d. þjóðskrá telur hver einstaklingur aðeins einu sinni. Þó svo að viðkomandi einstaklingur geti verið skráður fyrir fleiri en einni iðkun þá telur hann eingöngu sem einn iðkandi.



Iðkun

Iðkun segir til um fjölda iðkana í hverju félagi, grein eða innan héraðssambands. Hver einstaklingur getur verið iðkandi í mörgum greinum og jafnvel er hægt að telja sama einstaklinginn oftár en einu sinni í hverri grein, svo framarlega sem hann stundar greinina með fleiri en einu félagi.

Íþróttahéruð

Samkvæmt íþróttalögum er landinu skipt í íþróttahéruð. Í hverju íþróttahéraði skal vera eitt héraðssamband/íþróttabandalag allra íþróttafélaga í héraðinu til að vinna að hinum ýmsu hagsmunamálum þeirra. Árið 2011 voru íþróttahéruð landsins 25 að tölu, 7 íþróttabandalög og 18 héraðssambönd.

Sérsambönd

Sérsambönd eru í dag 29 talsins en það nýjasta er Akstursíþróttasamband Íslands (AKÍS) sem var stofnað í desember 2012. Í þessu tölfræðiriti er AKÍS skilgreint sem sérgreinanevnd og því eru sérsambönd aðeins 28.

Landshlutar

Í þessari skýrslu er notast við landshlutaskiptingu Hagstofunnar, þar sem landshlutum er skipt niður í átta svæði: Höfuðborgarsvæði, Vesturland, Vestfirðir, Norðurland vestra, Norðurland eystra, Austurland, Suðurland og Suðurnes.

LYKILTÖLUR 2011

Íbúar á Íslandi voru samkvæmt upplýsingum af heimasíðu Hagstofu Íslands 318.452 árið 2011. Rúmlega 151.000 Íslendingar voru félagar í a.m.k. einu íþróttafélagi innan ÍSÍ eða ríflega 47% landsmanna. Iðkendur innan ÍSÍ voru rúmlega 84.000 eða 26,4% þjóðarinnar.

Flestir iðkendur ársins 2011 voru hjá Tennis- og badmintonfélagi Reykjavíkur (TBR) líkt og undanfarin ár eða 3.601.

<i>Fjöldatölur 2011</i>	<i>Alls</i>	<i>KK</i>	<i>KVK</i>	<i><15</i>	<i>16=<</i>
Íbúar á Íslandi	318.452	160.006	158.446	66.592	251.968
Fjöldi iðkana	118.374	72.297	46.077	54.862	63.512
% af íbúafjölda	37,17%	45,18%	29,08%	82,39%	25,21%
Fjöldi iðkenda	84.197	50.432	33.765	34.563	49.634
% af íbúafjölda	26,44%	31,52%	21,31%	51,90%	19,70%
Fjöldi félagsaðilda	238.431	137.506	100.925	68.859	169.572
% af íbúafjölda	74,87%	85,94%	63,70%	103,40%	67,30%
Fjöldi félaga	151.346	83.756	67.587	41.284	110.063
% af íbúafjölda	47,53%	52,35%	42,66%	62,00%	43,68%

Tíu fjölmennustu íþróttafélögin eru öll starfandi á höfuðborgarsvæðinu nema eitt og fer tæplega 22% iðkana fram hjá þeim. Öll félögin utan Tennis- og badmintonfélag Reykjavíkur (TBR) og Golfklúbb Reykjavíkur (GR) eru starfandi hverfafélög með víðtæka starfsemi og margar deildir.


Iðkendafjöldi í tíu fjölmennustu íþróttafélögum 2011

Félag	Íþr.hérað	Samtals	Hlutfall
Tennis- og badmintonfélag Rvk	ÍBR	3.601	3,0%
Golfklúbbur Reykjavíkur	ÍBR	3.100	2,6%
Íþróttafélag Reykjavíkur	ÍBR	2.931	2,5%
Umf. Stjarnan	UMSK	2.675	2,3%
Breiðablik	UMSK	2.621	2,2%
Haukar	ÍBH	2.430	2,1%
Fram	ÍBR	2.298	1,9%
Fjölnir	ÍBR	2.180	1,8%
Keflavík	ÍRB	1.956	1,7%
Handknattleiksfélag Kópavogs	UMSK	1.943	1,6%
Samtals		25.735	21,7%

Sérsambönd, félög, deildir 2011

Tegund	Fjöldi
Sérsambönd	28
Aðrar íþróttagreinar	18
Héraðssambönd	18
Íþróttabandalög	7
Félög	421
Deildir	938

Íþróttapátttaka 20 ára og yngri

Rúmlega 56% iðkana á Íslandi árið 2011 voru stundaðar af aldursþópnum 20 ára og yngri. Rúmlega 85% ellefu ára stráka voru skráðir iðkendur innan ÍSÍ árið 2011 en sami hópur árið 2011, þá níu ára gamall stundaði íþróttir í tæplega 80% tilvika. Meðalfjöldi íþróttagreina var 1,8 grein hjá ellefu ára strákum. Flestar stelpur stunduðu íþróttir samtímis tíu ára gamlar þegar 75% tólf ára stelpna voru skráðar iðkendur í íþróttafélagi innan ÍSÍ og stunduðu að meðaltali 1,6 íþróttagrein.

Íþróttapátttaka 20 ára og yngri árið 2011

Aldur	Strákar					Stelpur				
	Þjóðskrá	Iðkendur	Hlutfall	iðkanir	fj. greina	Þjóðskrá	Iðkendur	Hlutfall	iðkanir	Fj.greina
<1	2.525	5	0,20%	5	1,0	2.373	3	0,13%	3	1,0
1 árs	2.507	31	1,24%	31	1,0	2.421	31	1,28%	31	1,0
2 ára	2.437	123	5,05%	127	1,0	2.325	128	5,51%	132	1,0
3 ára	2.377	404	17,00%	434	1,1	2.195	383	17,45%	412	1,1
4 ára	2.272	651	28,65%	757	1,2	2.164	681	31,47%	791	1,2
5 ára	2.230	970	43,50%	1.263	1,3	2.113	972	46,00%	1.272	1,3
6 ára	2.213	1.324	59,83%	1.960	1,5	2.144	1.261	58,82%	1.760	1,4
7 ára	2.135	1.506	70,54%	2.450	1,6	2.080	1.383	66,49%	2.057	1,5
8 ára	2.065	1.585	76,76%	2.652	1,7	2.016	1.428	70,83%	2.258	1,6
9 ára	2.147	1.649	76,80%	3.006	1,8	2.051	1.506	73,43%	2.495	1,7
10 ára	2.244	1.727	76,96%	3.090	1,8	2.176	1.541	70,82%	2.538	1,6
11 ára	2.077	1.766	85,03%	3.148	1,8	2.141	1.597	74,59%	2.613	1,6
12 ára	2.209	1.605	72,66%	2.825	1,8	2.105	1.575	74,82%	2.458	1,6
13 ára	2.241	1.705	76,08%	2.973	1,7	2.104	1.421	67,54%	2.168	1,5
14 ára	2.315	1.580	68,25%	2.512	1,6	2.190	1.268	57,90%	1.862	1,5
15 ára	2.287	1.461	63,88%	2.228	1,5	2.136	1.293	60,53%	1.833	1,4
16 ára	2.366	1.355	57,27%	1.924	1,4	2.250	927	41,20%	1.232	1,3
17 ára	2.418	1.201	49,67%	1.689	1,4	2.368	911	38,47%	1.168	1,3
18 ára	2.458	1.106	45,00%	1.500	1,4	2.296	748	32,58%	946	1,3
19 ára	2.413	910	37,71%	1.176	1,3	2.259	613	27,14%	752	1,2
20 ára	2.548	858	33,67%	1.152	1,3	2.456	509	20,72%	612	1,2



ÍPRÓTTAÞÁTTTAKA EFTIR LANDSHLUTUM OG ALDRI

Landið allt

Íþróttaiðkun á Íslandi árið 2011

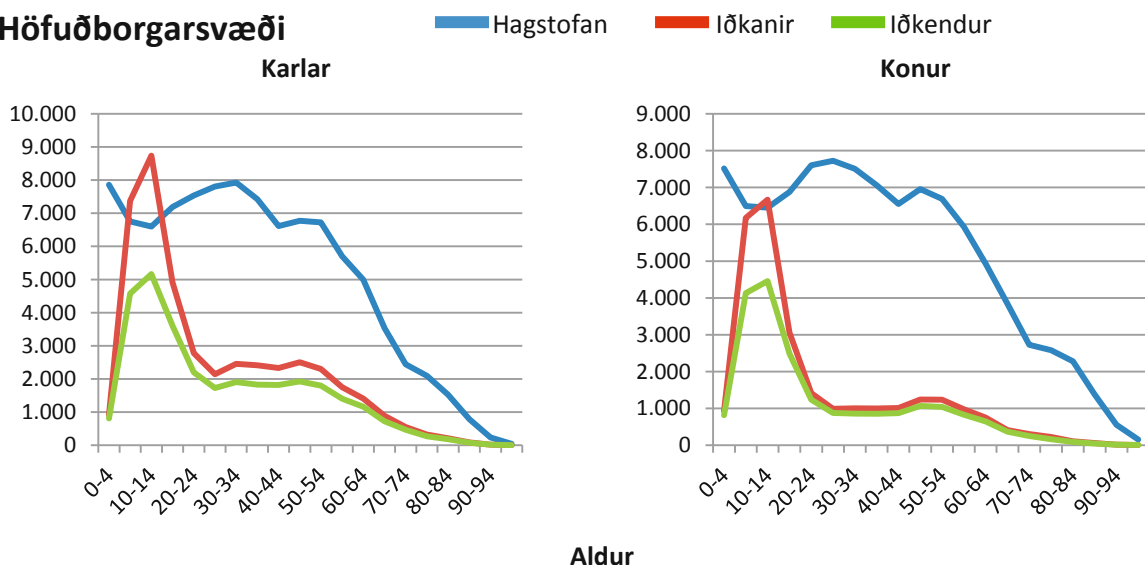
Aldur	0-4	5-9	10-14	15-19	20-24	25-29	30-39	40-49	50-59	60-69	70-79	80+	Alls
Karlar													
Hagstofan	12.118	10.790	11.086	11.942	12.042	11.816	22.646	21.335	20.162	13.957	7.707	4.405	160.006
Iðkanir	1.354	11.315	14.531	8.496	4.866	3.522	7.531	7.488	6.113	3.367	1.333	510	70.426
Iðkendum	1.214	7.029	8.379	6.021	3.717	2.814	5.788	5.880	4.981	2.858	1.160	457	50.298
% Iðkanir	11,17%	104,87%	131,08%	71,14%	40,41%	29,81%	33,26%	35,10%	30,32%	24,12%	17,30%	11,58%	44,01%
% Iðkendum	10,02%	65,14%	75,58%	50,42%	30,87%	23,82%	25,56%	27,56%	24,70%	20,48%	15,05%	10,37%	31,44%
Konur													
Hagstofan	11.478	10.404	10.716	11.309	11.538	11.384	21.754	21.281	19.768	13.665	8.575	6.574	158.446
Iðkanir	1.369	9.841	11.636	5.910	2.513	1.543	3.193	3.495	3.099	1.571	662	230	45.062
Iðkendum	1.226	6.550	7.402	4.486	2.092	1.344	2.758	3.035	2.661	1.392	546	193	33.685
% Iðkanir	11,93%	94,59%	108,59%	52,26%	21,78%	13,55%	14,68%	16,42%	15,68%	11,50%	7,72%	3,50%	28,44%
% Iðkendum	10,68%	62,96%	69,07%	39,67%	18,13%	11,81%	12,68%	14,26%	13,46%	10,19%	6,37%	2,94%	21,26%

Höfuðborgarsvæði

Íþróttaiðkun á höfuðborgarsvæði árið 2011

Aldur	0-4	5-9	10-14	15-19	20-24	25-29	30-39	40-49	50-59	60-69	70-79	80+	Alls
Karlar													
Hagstofan	7.860	6.753	6.601	7.187	7.534	7.805	15.354	13.386	12.426	8.526	4.529	2.577	100.538
Iðkanir	916	7.372	8.738	4.911	2.777	2.139	4.867	4.829	4.049	2.290	867	314	44.069
Iðkendum	807	4.576	5.165	3.605	2.200	1.723	3.730	3.739	3.197	1.881	729	271	31.623
% Iðkanir	11,65%	109,17%	132,37%	68,33%	36,86%	27,41%	31,70%	36,08%	32,58%	26,86%	19,14%	12,18%	43,83%
% Iðkendum	10,27%	67,76%	78,25%	50,16%	29,20%	22,08%	24,29%	27,93%	25,73%	22,06%	16,10%	10,52%	31,45%
Konur													
Hagstofan	7.517	6.496	6.454	6.878	7.602	7.724	14.571	13.510	12.621	8.766	5.305	4.359	101.803
Iðkanir	928	6.175	6.669	3.056	1.414	986	1.995	2.251	2.211	1.156	522	185	27.548
Iðkendum	815	4.129	4.455	2.488	1.237	873	1.712	1.939	1.867	1.009	412	149	21.085
% Iðkanir	12,35%	95,06%	103,33%	44,43%	18,60%	12,77%	13,69%	16,66%	17,52%	13,19%	9,84%	4,24%	27,06%
% Iðkendum	10,84%	63,56%	69,03%	36,17%	16,27%	11,30%	11,75%	14,35%	14,79%	11,51%	7,77%	3,42%	20,71%

Höfuðborgarsvæði





Íþróttabátttaka eftir póstnúmerum á höfuðborgarsvæði

Staður	Kyn	Íbúar	Iðkanir	Hlutf	Fjölmennustu greinarnar				
					1	2	3	4	5
101 Reykjavík	KK	7.671	2.128	28%	GSÍ	KSÍ	BSÍ	SKY	KKÍ
	KVK	7.481	1.228	16%	BSÍ	GSÍ	FSÍ	LH	DSÍ
103 Reykjavík	KK	856	331	39%	GSÍ	KSÍ	BSÍ	ÍFA	HSÍ
	KVK	1025	195	19%	GSÍ	FSÍ	ÍFA	BSÍ	KSÍ
104 Reykjavík	KK	4.411	1.590	36%	GSÍ	BSÍ	KSÍ	HSÍ	KKÍ
	KVK	4.647	1018	22%	BSÍ	FSÍ	KSÍ	GSÍ	HSÍ
105 Reykjavík	KK	7.975	2.707	34%	KSÍ	GSÍ	BSÍ	KKÍ	HSÍ
	KVK	8.004	1.492	19%	KSÍ	FSÍ	BSÍ	GSÍ	DSÍ
107 Reykjavík	KK	4.504	1.644	37%	KSÍ	GSÍ	KKÍ	BSÍ	HSÍ
	KVK	4.782	980	20%	FSÍ	GSÍ	HSÍ	KSÍ	BSÍ
108 Reykjavík	KK	5.923	2.822	48%	GSÍ	KSÍ	BSÍ	HSÍ	ÍFA
	KVK	6.253	1.786	29%	KSÍ	GSÍ	BSÍ	FSÍ	HSÍ
109 Reykjavík	KK	5.878	2.361	40%	KSÍ	GSÍ	HSÍ	FRÍ	KKÍ
	KVK	6.125	1.530	25%	GSÍ	KSÍ	HSÍ	DSÍ	FSÍ
110 Reykjavík	KK	5.543	2.457	44%	KSÍ	GSÍ	LH	HSÍ	BSÍ
	KVK	5.558	1.605	29%	FSÍ	LH	GSÍ	KSÍ	HSÍ
111 Reykjavík	KK	4.352	999	23%	KSÍ	GSÍ	STÍ	LH	DSÍ
	KVK	4.168	537	13%	KSÍ	DSÍ	GSÍ	LH	FSÍ
112 Reykjavík	KK	8.588	3.676	43%	GSÍ	KSÍ	KKÍ	HSÍ	STÍ
	KVK	8.572	2.029	24%	FSÍ	GSÍ	KSÍ	DSÍ	LH
113 Reykjavík	KK	2.794	1.566	56%	GSÍ	KSÍ	HSÍ	ÍFA	BSÍ
	KVK	2.830	1030	36%	HSÍ	ÍFA	FSÍ	KSÍ	GSÍ
116 Kjalarnes	KK	439	168	38%	KSÍ	SSÍ	LH	STÍ	MSÍ
	KVK	398	151	38%	FSÍ	LH	KSÍ	DSÍ/SSÍ	
150 Reykjavík	KK	56	8	14%	SKY/LH/HSÍ/KLF/KSÍ				
	KVK	67	6	9%	TSÍ/ÍFA/DSÍ/GSÍ				
170 Seltjarnarnes	KK	2.134	1.513	71%	KSÍ	GSÍ	HSÍ	FSÍ	BSÍ
	KVK	2.186	890	41%	HSÍ	GSÍ	FSÍ	KSÍ	LH
200 Kópavogur	KK	8.140	3.319	41%	KSÍ	GSÍ	HSÍ	DSÍ	TSÍ
	KVK	8.071	2.076	26%	DSÍ	FSÍ	GSÍ	KSÍ	LH
201 Kópavogur	KK	4.188	2.295	55%	KSÍ	GSÍ	FSÍ	KKÍ	HSÍ
	KVK	4.501	1.596	35%	FSÍ	GSÍ	DSÍ	KSÍ	ÍFA
203 Kópavogur	KK	2.935	1.825	62%	GSÍ	KSÍ	LH	FSÍ	HSÍ
	KVK	2.944	1164	40%	FSÍ	LH	DSÍ	GSÍ	KSÍ
210 Garðabær	KK	5.352	3.320	62%	GSÍ	KSÍ	KKÍ	HSÍ	FSÍ
	KVK	5.557	2.084	38%	FSÍ	GSÍ	KSÍ	ÍFA	LH
220 Hafnarfjörður	KK	8.142	3.482	43%	GSÍ	KSÍ	HSÍ	ÍFA	KKÍ
	KVK	8.230	2.387	29%	KSÍ	GSÍ	ÍFA	FSÍ	DSÍ
221 Hafnarfjörður	KK	4.848	2.982	62%	GSÍ	KSÍ	HSÍ	ÍFA	LH
	KVK	4.879	2.050	42%	ÍFA	KSÍ	DSÍ	FSÍ	GSÍ
225 Bessastaðahreppur	KK	1.254	644	51%	KSÍ	GSÍ	KKÍ	LH	MSÍ
	KVK	1.228	407	33%	KSÍ	LH	GSÍ	FSÍ	BLÍ
270 Mosfellsbær	KK	4.197	2.182	52%	GSÍ	KSÍ	LH	HSÍ	ÍFA
	KVK	3.977	1.243	31%	LH	FSÍ	GSÍ	KSÍ	ÍFA
271 Mosfellsbær	KK	241	123	51%	LH	HSÍ	KKÍ	GSÍ/MSÍ	
	KVK	227	85	37%	LH	HSÍ	FSÍ	TKÍ/BLÍ/GSÍ/ÍFA	

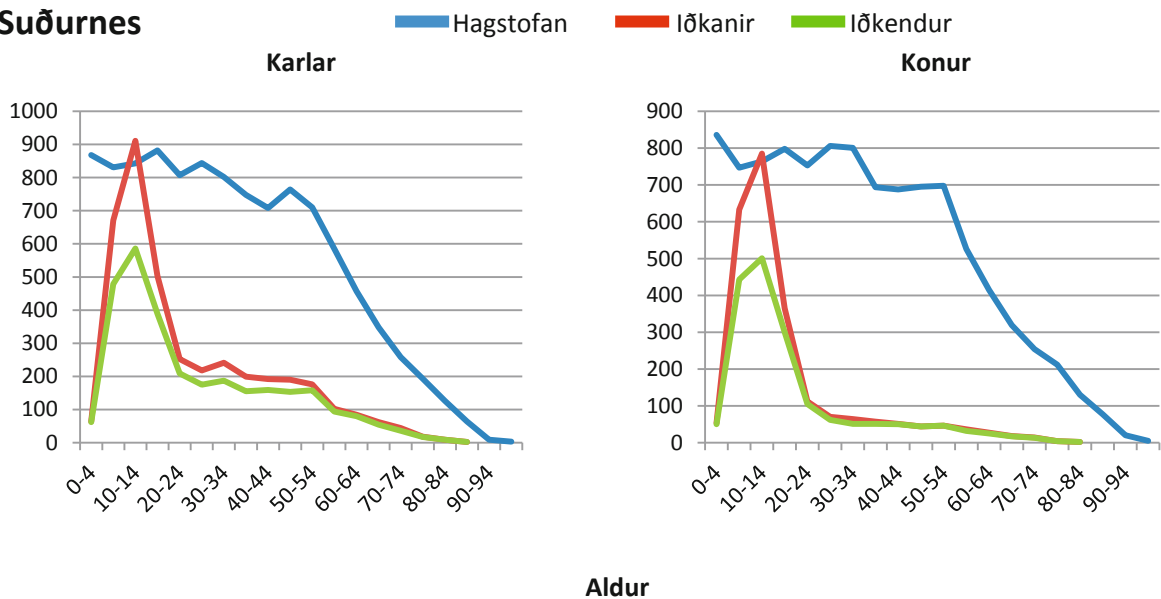


Suðurnes

Íþróttaiðkun á Suðurnesjum árið 2011

Aldur	0-4	5-9	10-14	15-19	20-24	25-29	30-39	40-49	50-59	60-69	70-79	80+	Alls
Karlar													
Hagstofan	868	831	843	882	807	844	1.550	1.472	1.295	805	451	202	10.850
Iðkanir	64	671	911	503	252	218	440	382	278	146	62	11	3.938
Iðkendur	62	479	586	389	209	175	342	312	252	134	53	11	3.004
% Iðkanir	7,37%	80,75%	108,07%	57,03%	31,23%	25,83%	28,39%	25,95%	21,47%	18,14%	13,75%	5,45%	36,29%
% Iðkendur	7,14%	57,64%	69,51%	44,10%	25,90%	20,73%	22,06%	21,20%	19,46%	16,65%	11,75%	5,45%	27,69%
Konur													
Hagstofan	836	747	764	798	753	806	1.495	1.383	1.224	734	466	232	10.238
Iðkanir	53	633	785	365	112	70	121	95	82	45	18	2	2.381
Iðkendur	50	443	501	300	105	62	102	94	78	42	17	2	1.796
% Iðkanir	6,34%	84,74%	102,75%	45,74%	14,87%	8,68%	8,09%	6,87%	6,70%	6,13%	3,86%	0,86%	23,26%
% Iðkendur	5,98%	59,30%	65,58%	37,59%	13,94%	7,69%	6,82%	6,80%	6,37%	5,72%	3,65%	0,86%	17,54%

Suðurnes



Íþróttabátttaka eftir pósthúmerum á Suðurnesjum

Staður	Kyn	Íbúar	Iðkanir	Hlutf	Fjölmennustu greinarnar				
					1	2	3	4	5
190 Vogar	KK	617	154	25%	GSÍ	KSÍ	LH	JSÍ	STÍ
	KVK	544	121	22%	SSÍ	KSÍ	FSÍ	LH	GSÍ
230 Keflavík	KK	3.982	1.397	35%	GSÍ	KSÍ	KKÍ	LH	SSÍ
	KVK	3.804	861	23%	FSÍ	KKÍ	LH	GSÍ	KSÍ
233 Hafnir	KK	56	15	27%	MSÍ/JSÍ	TKÍ	LH/HNE		
	KVK	53	10	19%	MSÍ/LH	JSÍ/FSÍ/BSÍ/GSÍ			
235 Keflavíkurlflugvöllur	KK	499	175	35%	KSÍ	SSÍ	KKÍ/GSÍ	TKÍ	
	KVK	480	107	22%	FSÍ	KSÍ	SSÍ	LH	KKÍ
240 Grindavík	KK	1.456	788	54%	KSÍ	KKÍ	GSÍ	STÍ	LH
	KVK	1.365	454	33%	KSÍ	KKÍ	FSÍ	GSÍ	LH
245 Sandgerði	KK	882	270	31%	KSÍ	GSÍ	LH/MSÍ/KKÍ		
	KVK	801	148	18%	KSÍ	FSÍ	GSÍ	LH	SSÍ
250 Garður	KK	761	227	30%	KSÍ	GSÍ	MSÍ	LH	AKS
	KVK	691	123	18%	KSÍ	LH	FSÍ	MSÍ/SSÍ	
260 Njarðvík	KK	2.597	913	35%	KSÍ	KKÍ	GSÍ	LH	MSÍ
	KVK	2.500	557	22%	FSÍ	KKÍ	LH	KSÍ	SSÍ

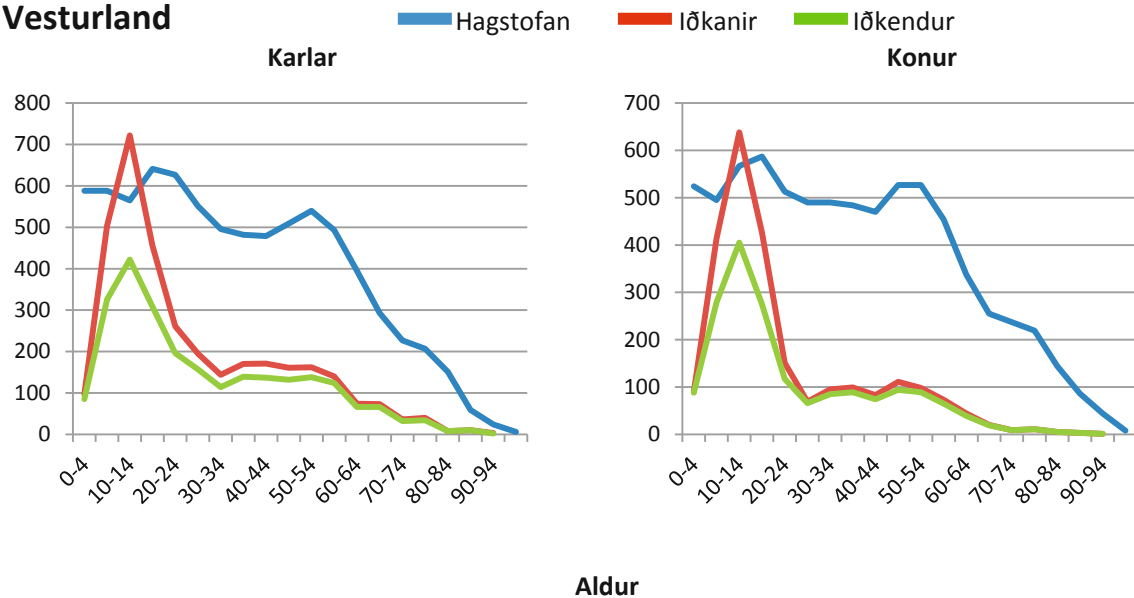


Vesturland

Íþróttaiðkun á Vesturlandi árið 2011

Aldur	0-4	5-9	10-14	15-19	20-24	25-29	30-39	40-49	50-59	60-69	70-79	80+	Alls
Karlar													
Hagstofan	588	588	565	641	627	551	978	988	1.033	688	434	240	7.921
Iðkanir	97	504	722	455	261	195	314	332	302	147	76	21	3.426
Iðkendum	85	326	422	308	196	157	253	269	262	132	66	20	2.496
% Iðkanir	16,50%	85,71%	127,79%	70,98%	41,63%	35,39%	32,11%	33,60%	29,24%	21,37%	17,51%	8,75%	43,25%
% Iðkendum	14,46%	55,44%	74,69%	48,05%	31,26%	28,49%	25,87%	27,23%	25,36%	19,19%	15,21%	8,33%	31,51%
Konur													
Hagstofan	524	495	567	587	513	490	974	997	981	592	456	282	7.458
Iðkanir	90	414	638	426	151	69	194	194	171	64	20	9	2.440
Iðkendum	88	279	405	275	117	66	174	168	154	58	20	9	1.813
% Iðkanir	17,18%	83,64%	112,52%	72,57%	29,43%	14,08%	19,92%	19,46%	17,43%	10,81%	4,39%	3,19%	32,72%
% Iðkendum	16,79%	56,36%	71,43%	46,85%	22,81%	13,47%	17,86%	16,85%	15,70%	9,80%	4,39%	3,19%	24,31%

Vesturland



Íþróttapátttaka eftir póstnúmerum á Vesturlandi

Staður	Kyn	Íbúar	Iðkanir	Hlutf	Fjölmennustu greinarnar				
					1	2	3	4	5
300 Akranes	KK	3.382	1.342	40%	KSÍ	GSÍ	FSÍ	LH	STÍ
	KVK	3.228	924	29%	FSÍ	KSÍ	SSÍ	GSÍ	LH
301 Akranes	KK	343	97	28%	LH	KSÍ/KKÍ	STÍ	BSÍ	
	KVK	287	69	24%	LH	FSÍ	KSÍ	KRA/DSÍ/BLÍ/GSÍ	
310 Borgarnes	KK	893	497	56%	LH	KSÍ	KKÍ	GSÍ	DSÍ
	KVK	870	376	43%	LH	DSÍ	KSÍ	KKÍ	GSÍ
311 Borgarnes	KK	801	412	51%	LH	KSÍ	KKÍ	FRÍ	GSÍ
	KVK	743	360	48%	LH	DSÍ	FRÍ	KSÍ	KKÍ
320 Reykholt í Borgarfirði	KK	193	116	60%	LH	KKÍ	FRÍ	KSÍ	SSÍ/DSÍ
	KVK	168	75	45%	LH	DSÍ	KKÍ		SSÍ/FRÍ
340 Stykkishólmur	KK	608	310	51%	KKÍ	GSÍ	KSÍ	FRÍ	LH
	KVK	553	174	31%	KKÍ	GSÍ	LH	FRÍ	BLÍ
350 Grundarfjörður	KK	449	259	58%	KSÍ	GSÍ	STÍ	LH	BLÍ
	KVK	454	173	38%	KSÍ	GSÍ	BLÍ	FRÍ	LH
355 Ólafsvík	KK	523	171	33%	KSÍ	BLÍ	GSÍ	KKÍ	MSÍ
	KVK	490	121	25%	BLÍ	KSÍ	SSÍ	KKÍ	FSÍ



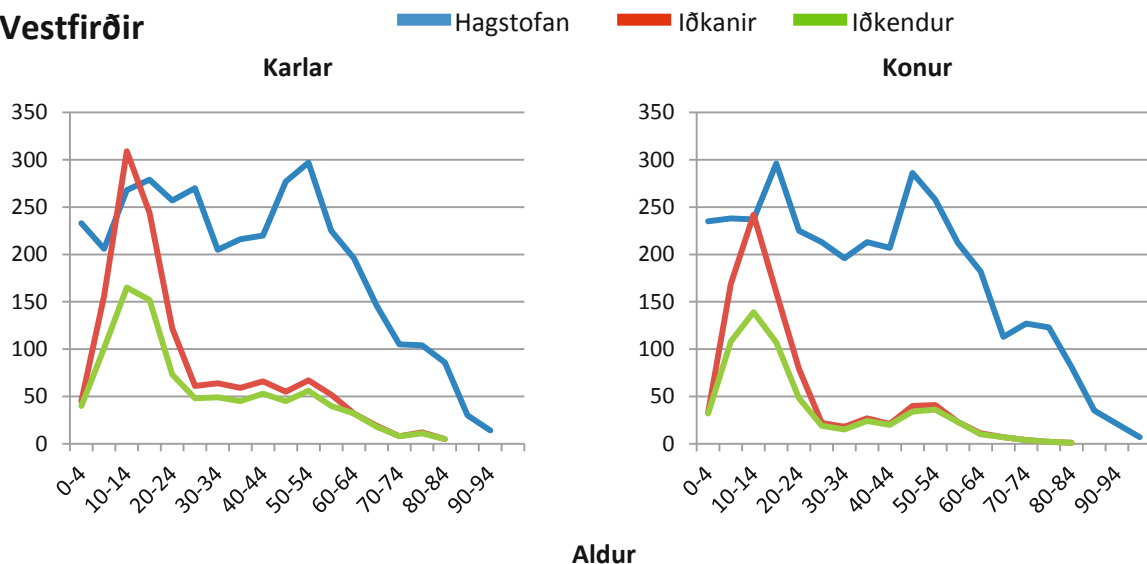
356 Snæfellsbær	KK	87	25	29%	LH	GSÍ	AKS	MSÍ	STÍ/HNE
	KVK	81	7	9%	LH	BSÍ/DSÍ			
360 Hellissandur	KK	282	108	38%	KSÍ	BLÍ	GSÍ/KKÍ	SSÍ/DSÍ	
	KVK	260	104	40%	BLÍ	KSÍ	FSÍ	SSÍ	FRÍ
370 Búðardalur	KK	131	53	40%	LH	KSÍ	GLÍ	FRÍ	JSÍ
	KVK	117	35	30%	LH	GLÍ	KSÍ	FRÍ	FSÍ
371 Búðardalur	KK	229	87	38%	LH	KSÍ	GLÍ	FRÍ	AKS
	KVK	207	63	30%	LH	FRÍ	KSÍ/GLÍ	STÍ/DSÍ/KRA/FSÍ	

Vestfirðir

Íþróttaiðkun á Vestfjörðum árið 2011

Aldur	0-4	5-9	10-14	15-19	20-24	25-29	30-39	40-49	50-59	60-69	70-79	80+	Alls
Karlar													
Hagstofan	233	206	268	279	257	270	421	497	522	342	209	130	3.634
Iðkanir	45	156	309	244	122	61	123	121	119	51	20	5	1.376
Iðkendur	40	101	165	152	73	48	94	98	96	50	19	5	941
% Iðkanir	19,31%	75,73%	115,30%	87,46%	47,47%	22,59%	29,22%	24,35%	22,80%	14,91%	9,57%	3,85%	37,86%
% Iðkendur	17,17%	49,03%	61,57%	54,48%	28,40%	17,78%	22,33%	19,72%	18,39%	14,62%	9,09%	3,85%	25,89%
Konur													
Hagstofan	235	238	237	296	225	213	409	493	470	295	250	142	3.503
Iðkanir	33	169	242	160	79	22	45	61	64	18	6	1	900
Iðkendur	32	108	139	107	48	19	39	54	59	17	6	1	629
% Iðkanir	14,04%	71,01%	102,11%	54,05%	35,11%	10,33%	11,00%	12,37%	13,62%	6,10%	2,40%	0,70%	25,69%
% Iðkendur	13,62%	45,38%	58,65%	36,15%	21,33%	8,92%	9,54%	10,95%	12,55%	5,76%	2,40%	0,70%	17,96%

Vestfirðir



Íþróttapátttaka eftir póstnúmerum á Vestfjörðum

Staður	Kyn	Íbúar	Iðkanir	Hlutf	Fjölmennustu greinarnar				
					1	2	3	4	5
380 Króksfjarðarnes	KK	134	21	16%	FRÍ	SSÍ	LH	MSÍ/GSÍ/SÍL	
	KVK	134	25	19%	FRÍ	SSÍ	KKÍ	LH/DSÍ/BSÍ/ÍFA	
400 Ísafjörður	KK	1.310	539	41%	KSÍ	GSÍ	KKÍ	HSÍ	STÍ
	KVK	1.323	319	24%	KSÍ	SSÍ	KKÍ	SKÍ	GSÍ
401 Ísafjörður	KK	18	2	11%	KSÍ/HSÍ				
	KVK	13	1	8%	ÍFA				



410 Hnífsdalur	KK	124	35	28%	KSÍ	GSÍ/SSÍ/GLÍ/HSÍ		
	KVK	110	18	16%	SSÍ	KSÍ/KKÍ	GLÍ/SÍL	
415 Bolungarvík	KK	457	165	36%	KSÍ	GSÍ	KKÍ	LH/SSÍ
	KVK	431	102	24%	DSÍ	KSÍ/KKÍ	GSÍ/SSÍ	KKÍ
420 Súðavík	KK	83	25	30%	KSÍ	KKÍ	STÍ	BSÍ GSÍ
	KVK	82	13	16%	BSÍ	KSÍ/KKÍ	SÍL/DSÍ	
425 Flateyri	KK	137	23	17%	FRÍ	KKÍ	GSÍ/LH/KSÍ	
	KVK	150	34	23%	FRÍ	LH/SKÍ	GLÍ/KKÍ	
430 Suðureyri	KK	165	57	35%	FRÍ	KKÍ	KSÍ	GLÍ GSÍ
	KVK	147	45	31%	FRÍ	BLÍ	GLÍ	KSÍ LH/GSÍ
450 Patreksfjörður	KK	317	82	26%	KSÍ	KKÍ	GSÍ	FRÍ ÍFA
	KVK	310	58	19%	KKÍ	GSÍ	FRÍ/KSÍ	DSÍ/SKY/LH
451 Patreksfjörður	KK	51	13	25%	FRÍ			
	KVK	41	8	20%	FRÍ	ÍFA		
460 Tálknafjörður	KK	165	41	25%	SKY	BLÍ	KSÍ	GSÍ FRÍ/LH
	KVK	141	33	23%	SKY/BLÍ/FRÍ			KKÍ GSÍ
465 Bíldudalur	KK	95	65	68%	KSÍ	BLÍ	FRÍ	GSÍ KKÍ
	KVK	92	45	49%	FRÍ	BLÍ	KKÍ	KSÍ/GSÍ
470 Þingeyri	KK	136	60	44%	FRÍ	LH	KKÍ	KSÍ BLÍ
	KVK	145	55	38%	FRÍ	LH	ÍFA	KKÍ BLÍ
471 Þingeyri	KK	30	9	30%	FRÍ	SÍL/LH		BLÍ/KSÍ
	KVK	27	12	44%	LH	BLÍ/KKÍ/FRÍ		ÍFA
510 Hólmavík	KK	269	215	80%	KSÍ	SKÍ	FRÍ/MSÍ KKÍ	
	KVK	225	118	52%	KSÍ	FRÍ	SKÍ	ÍFA BSÍ
520 Dranganes	KK	37	17	46%	KSÍ	FRÍ	SKÍ	MSÍ/BTÍ/DSÍ
	KVK	41	12	29%	FRÍ/SKÍ		KSÍ	KAÍ/LH
524 Norðurfjörður	KK	28	8	29%	SSÍ	KKÍ/KSÍ/FRÍ/BSÍ/HSÍ		
	KVK	24	7	29%	SSÍ	KKÍ	ÍHÍ/KSÍ	

Norðurland vestra

Íþróttaiðkun á Norðurlandi vestra árið 2011

Aldur	0-4	5-9	10-14	15-19	20-24	25-29	30-39	40-49	50-59	60-69	70-79	80+	Alls
Karlar													
Hagstofan	223	255	265	287	260	235	455	474	505	383	247	164	3.753
Iðkanir	7	266	482	279	190	63	214	186	169	94	35	31	2.016
Iðkendur	7	136	200	173	124	56	169	154	157	89	35	30	1.330
% Iðkanir	3,14%	104,31%	181,89%	97,21%	73,08%	26,81%	47,03%	39,24%	33,47%	24,54%	14,17%	18,90%	53,72%
% Iðkendur	3,14%	53,33%	75,47%	60,28%	47,69%	23,83%	37,14%	32,49%	31,09%	23,24%	14,17%	18,29%	35,44%
Konur													
Hagstofan	229	240	299	275	246	221	438	443	479	349	228	193	3.640
Iðkanir	5	227	419	316	129	61	99	110	84	28	6	4	1.488
Iðkendur	5	139	198	180	92	47	88	104	77	28	6	3	967
% Iðkanir	2,18%	94,58%	140,13%	114,91%	52,44%	27,60%	22,60%	24,83%	17,54%	8,02%	2,63%	2,07%	40,88%
% Iðkendur	2,18%	57,92%	66,22%	65,45%	37,40%	21,27%	20,09%	23,48%	16,08%	8,02%	2,63%	1,55%	26,57%

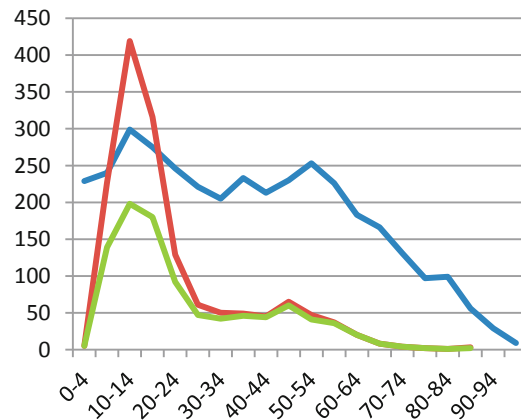
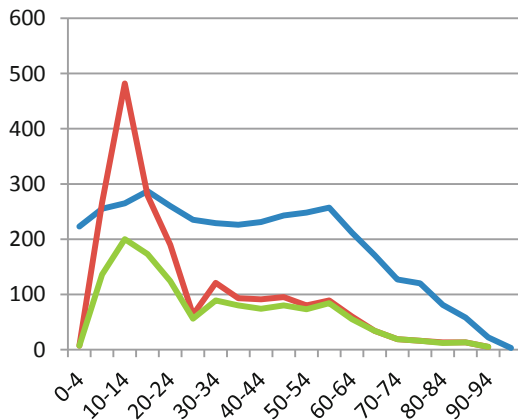


Norðurland vestra

Hagstofan Iðkanir Iðkendur

Karlar

Konur



Aldur

Íþróttapátttaka eftir pósthúnum á Norðurlandi vestra

Staður	Kyn	Íbúar	Iðkanir	Hlutf	Fjölmennustu greinarnar				
					1	2	3	4	5
500 Staður	KK	106	51	48%	KSÍ	FRÍ	LH/KKÍ	ÍFA	
	KVK	104	71	68%	KKÍ	KSÍ/FRÍ		LH	FSÍ
530 Hvammstangi	KK	271	223	82%	KSÍ	LH	KKÍ	ÍFA	HSÍ
	KVK	311	131	42%	LH	KSÍ/FRÍ	KKÍ	ÍFA	SSÍ
531 Hvammstangi	KK	231	142	61%	LH	KSÍ/FRÍ	KKÍ	ÍFA	HSÍ
	KVK	223	121	54%	LH	KSÍ	KKÍ		SSÍ/ÍFA
540 Blönduós	KK	434	149	34%	LH	KSÍ	STÍ	GSÍ	FRÍ
	KVK	408	105	26%	LH	FRÍ	KSÍ	GSÍ	STÍ
541 Blönduós	KK	273	148	54%	LH	FRÍ	KSÍ	KKÍ	STÍ
	KVK	239	74	31%	LH	FRÍ	KSÍ	KKÍ	
545 Skagaströnd	KK	305	76	25%	KSÍ	GSÍ	SKÍ	LH	FRÍ
	KVK	295	36	12%	GSÍ		KSÍ/FRÍ	SKÍ	KKÍ
550 Sauðárkrókur	KK	1.309	675	52%	KSÍ	KKÍ	LH/KKÍ	GSÍ	SÍL
	KVK	1.326	478	36%	KSÍ	LH	KKÍ	GSÍ	SKÍ
551 Sauðárkrókur	KK	288	185	64%	LH	KSÍ	STÍ	FRÍ	KKÍ
	KVK	273	166	61%	LH	KSÍ	FRÍ	SSÍ	FSÍ/ÍFA
560 Varmahlíð	KK	402	289	72%	LH	KSÍ	FSÍ	ÍFA	FRÍ
	KVK	350	225	64%	LH	ÍFA	FSÍ	FRÍ	KSÍ
565 Hofsó	KK	101	57	56%	KSÍ	LH	FRÍ	HSÍ	SÍL/ÍFA
	KVK	96	47	49%	LH	KSÍ	FRÍ		
566 Hofsó	KK	48	26	54%	LH	KSÍ			
	KVK	44	30	68%	LH	KSÍ	FRÍ	SSÍ	
570 Fljót	KK	49	16	33%	LH	STÍ			
	KVK	31	6	19%	LH				

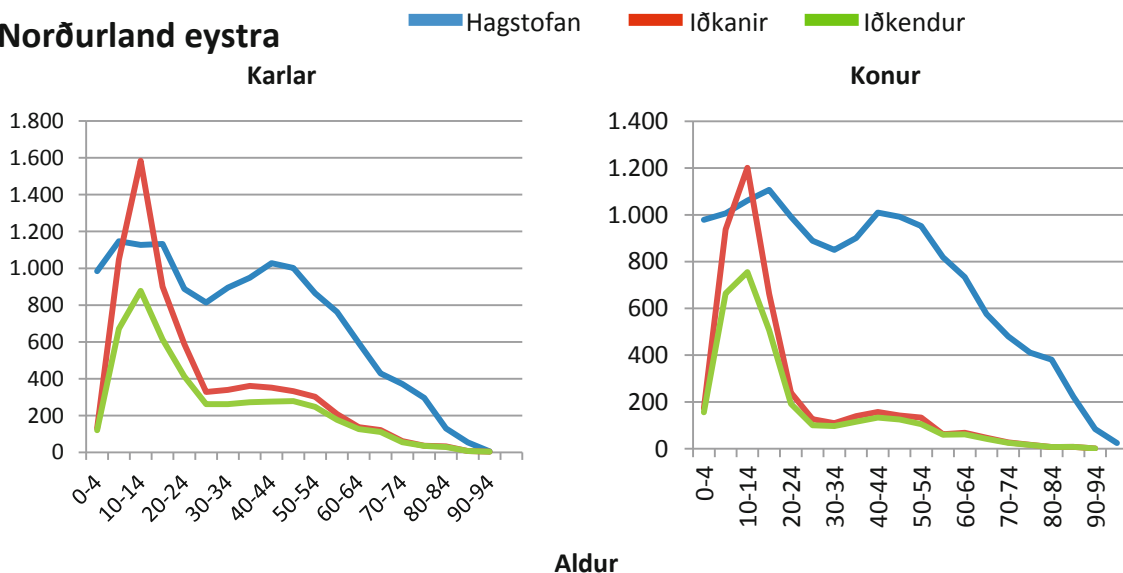


Norðurland eystra

Íþróttaiðkun á Norðurlandi eystra árið 2011

Aldur	0-4	5-9	10-14	15-19	20-24	25-29	30-39	40-49	50-59	60-69	70-79	80+	Alls
Karlar													
Hagstofan	1.064	984	1.147	1.127	1.132	888	1.709	1.977	1.866	1.357	800	485	14.536
Iðkanir	131	1.047	1.584	900	588	328	700	683	510	258	97	43	6.869
Iðkendur	120	671	877	613	412	262	534	554	424	237	90	40	4.834
% Iðkanir	12,31%	106,40%	138,10%	79,86%	51,94%	36,94%	40,96%	34,55%	27,33%	19,01%	12,13%	8,87%	47,26%
% Iðkendur	11,28%	68,19%	76,46%	54,39%	36,40%	29,50%	31,25%	28,02%	22,72%	17,46%	11,25%	8,25%	33,26%
Konur													
Hagstofan	979	1.006	1.061	1.107	992	889	1.751	2.002	1.771	1.310	891	711	14.470
Iðkanir	172	938	1.201	662	240	126	248	299	195	115	44	16	4.256
Iðkendur	156	664	755	507	192	100	212	258	165	103	41	16	3.169
% Iðkanir	17,57%	93,24%	113,20%	59,80%	24,19%	14,17%	14,16%	14,94%	11,01%	8,78%	4,94%	2,25%	29,41%
% Iðkendur	15,93%	66,00%	71,16%	45,80%	19,35%	11,25%	12,11%	12,89%	9,32%	7,86%	4,60%	2,25%	21,90%

Norðurland eystra



Íþróttabátttaka eftir pósthúnum á Norðurlandi eystra

Staður	Kyn	Íbúar	Iðkanir	Hlutf	Fjölmennustu greinarnar				
					1	2	3	4	5
580 Siglufjörður	KK	610	261	43%	KSÍ	BSÍ	GSÍ	LH	BLÍ
	KVK	596	213	36%	BLÍ/LH		KSÍ/BSÍ		FRÍ
600 Akureyri	KK	5.033	2.444	49%	KSÍ	GSÍ	HSÍ	STÍ	MSÍ
	KVK	5.170	1.388	27%	FSÍ	KSÍ	GSÍ	LH	HSÍ
601 Akureyri	KK	1.164	517	44%	LH	KSÍ	FRÍ	MSÍ	GSÍ
	KVK	1.063	383	36%	LH	FRÍ	FSÍ	SSÍ	BLÍ
603 Akureyri	KK	3.601	1.945	54%	KSÍ	GSÍ	HSÍ	MSÍ	FSÍ
	KVK	3.686	1084	29%	FSÍ	KSÍ	LH	SSÍ	GSÍ
610 Grenivík	KK	128	86	67%	KSÍ	GSÍ	LH	STÍ/MSÍ	
	KVK	127	34	27%	LH	KSÍ	GSÍ	FSÍ	DSÍ
611 Grímsey	KK	44	6	14%	KKÍ/SSÍ/MSÍ/GSÍ/AKS/HSÍ				
	KVK	42	5	12%	KSÍ/FSÍ/LH/HSÍ/JSÍ				



620 Dalvík	KK	712	312	44%	KSÍ	GSÍ	SKÍ	LH	FRÍ
	KVK	691	242	35%	FSÍ	SKÍ	KSÍ	GSÍ	LH
621 Dalvík	KK	304	162	53%	KSÍ	LH	SKÍ	FRÍ	ÍFA
	KVK	253	129	51%	LH/FRÍ	KSÍ	FSÍ	SKÍ	
625 Ólafsfjörður	KK	424	234	55%	GSÍ	KSÍ	MSÍ	STÍ	SKÍ
	KVK	400	110	28%	SKÍ	KSÍ	GSÍ	LH	FSÍ
630 Hrísey	KK	88	25	28%	FRÍ	ÍFA	GSÍ	KRA/AKS/MSÍ/HSÍ/FSÍ	
	KVK	90	17	19%	FRÍ	ÍFA	SÍL	BLÍ	
640 Húsavík	KK	1.097	419	38%	KSÍ	GSÍ	HSÍ	LH	STÍ
	KVK	1.140	353	31%	KSÍ	LH	BLÍ/FRÍ		FSÍ
641 Húsavík	KK	386	124	32%	LH	KSÍ	FRÍ	MSÍ	BOG
	KVK	361	111	31%	LH	KSÍ	FRÍ	BLÍ	ÍFA
645 Fosshóll	KK	56	35	63%	FRÍ	KSÍ	LH	BLÍ/MSÍ/AKS/ÍF	
	KVK	57	17	30%	LH	FRÍ	KSÍ/BLÍ		HSÍ
650 Laugar	KK	63	28	44%	KSÍ	FRÍ	LH/GSÍ	MSÍ/KRA/BOG/ÍF	
	KVK	47	21	45%	FRÍ	KSÍ/BLÍ/BOG			
660 Mývatn	KK	197	105	53%	KSÍ	MSÍ	SKÍ	GSÍ	LH
	KVK	204	51	25%	LH	SKÍ	MSÍ	KSÍ/FRÍ	
670 Kópasker	KK	63	12	19%	LH	MSÍ/BLÍ/GSÍ			FRÍ
	KVK	58	6	10%	FRÍ/LH/KSÍ				
671 Kópasker	KK	137	80	58%	LH	FRÍ	KSÍ	FSÍ	BLÍ/GSÍ
	KVK	108	35	32%	LH	FRÍ	BLÍ/FSÍ		KSÍ
675 Raufarhöfn	KK	112	44	39%	KSÍ	FRÍ	LH/BLÍ	AKS/GSÍ	
	KVK	96	25	26%	KSÍ	BLÍ	FRÍ	DSÍ	
680 Þórshöfn	KK	193	43	22%	KSÍ	LH	FRÍ	SÍL/GSÍ/KAÍ	
	KVK	183	34	19%	KSÍ	FRÍ	LH	BLÍ	
681 Þórshöfn	KK	73	28	38%	LH	KSÍ	AKS/MSÍ/BLÍ		
	KVK	60	21	35%	LH	KSÍ	DSÍ/FRÍ/HAF		
685 Bakkafjörður	KK	53	7	13%	LH	MSÍ/KSÍ			
	KVK	42	4	10%	LH	KSÍ			

Austurland

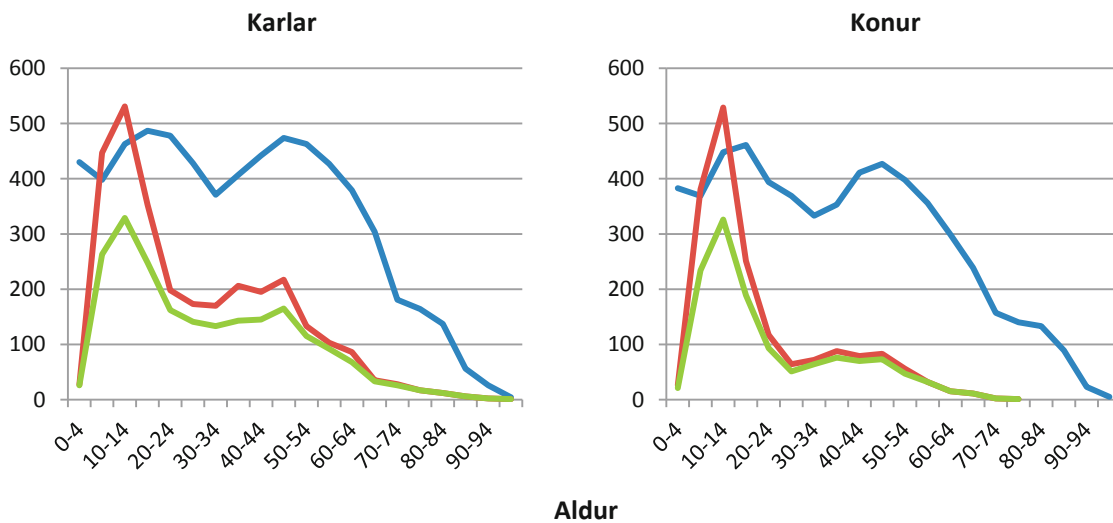
Íþróttaiðkun á Austurlandi árið 2011

Aldur	0-4	5-9	10-14	15-19	20-24	25-29	30-39	40-49	50-59	60-69	70-79	80+	Alls
Karlar													
Hagstofan	430	398	463	487	478	428	778	916	890	683	345	223	6.519
Iðkanir	27	447	531	353	198	173	376	412	236	121	45	21	2.940
Iðkendum	26	263	329	248	162	141	276	310	207	101	43	21	2.127
% Iðkanir	6,28%	112,31%	114,69%	72,48%	41,42%	40,42%	48,33%	44,98%	26,52%	17,72%	13,04%	9,42%	45,10%
% Iðkendum	6,05%	66,08%	71,06%	50,92%	33,89%	32,94%	35,48%	33,84%	23,26%	14,79%	12,46%	9,42%	32,63%
Konur													
Hagstofan	383	369	448	461	394	369	686	838	754	538	297	250	5.787
Iðkanir	26	381	529	251	117	64	160	162	88	26	3	0	1.807
Iðkendum	21	234	326	189	93	51	140	143	79	26	3	0	1.305
% Iðkanir	6,79%	103,25%	118,08%	54,45%	29,70%	17,34%	23,32%	19,33%	11,67%	4,83%	1,01%	0,00%	31,23%
% Iðkendum	5,48%	63,41%	72,77%	41,00%	23,60%	13,82%	20,41%	17,06%	10,48%	4,83%	1,01%	0,00%	22,55%



Austurland

Hagstofan Iðkanir Iðkendur



Íþróttabátttaka eftir póstnúmerum á Austurlandi

Staður	Kyn	Íbúar	Iðkanir	Hlutf	Fjölmennustu greinarnar				
					1	2	3	4	5
690 Vopnafjörður	KK	350	190	54%	KSÍ	LH	ÍFA	GSÍ	BSÍ
	KVK	318	112	35%	KSÍ	ÍFA	LH	BSÍ	GSÍ
700 Egilsstaðir	KK	1.354	695	51%	KSÍ	STÍ	KKÍ	FSÍ	GSÍ
	KVK	1.306	365	28%	FSÍ	KSÍ	FRÍ	BLÍ	LH
701 Egilsstaðir	KK	444	149	34%	FRÍ	LH	STÍ	KSÍ	SSÍ
	KVK	371	89	24%	LH	FRÍ	FSÍ	SSÍ	KSÍ
710 Seyðisfjörður	KK	347	48	14%	GSÍ/KSÍ	BLÍ	STÍ	SKÍ	
	KVK	321	109	34%	BLÍ	KSÍ	SKÍ	GSÍ	DSÍ/FSÍ
715 Mjólfjörður	KK	15	1	7%	MSÍ				
	KVK	15	4	27%	LH	STÍ			
720 Borgarfjörður (eystri)	KK	84	28	33%	KSÍ	BLÍ	FRÍ	SÍL/LH	
	KVK	57	9	16%	LH/FRÍ			BLÍ/DSÍ/KSÍ	
730 Reyðarfjörður	KK	607	208	34%	KSÍ	GSÍ	STÍ	GLÍ	LH
	KVK	495	118	24%	KSÍ	GSÍ	FSÍ	GLÍ	SKÍ
735 Eskifjörður	KK	561	222	40%	KSÍ	STÍ	SKÍ/GSÍ		LH
	KVK	482	158	33%	KSÍ	SKÍ	SSÍ	STÍ	LH
740 Neskaupstaður	KK	780	444	57%	KSÍ	BLÍ	GSÍ	LH	STÍ
	KVK	715	352	49%	BLÍ	KSÍ	LH	SSÍ	GSÍ
750 Fáskrúðsfjörður	KK	397	124	31%	KSÍ	STÍ	LH	MSÍ	FRÍ
	KVK	313	90	29%	KSÍ	BLÍ	FRÍ	SSÍ	LH
755 Stöðvarfjörður	KK	115	34	30%	FRÍ	KSÍ	GSÍ	STÍ	MSÍ/JSÍ
	KVK	88	16	18%	FRÍ	KSÍ			
760 Breiðdalsvík	KK	113	26	23%	FRÍ	LH	KSÍ	BLÍ/STÍ	
	KVK	86	18	21%	FRÍ	LH/BLÍ		SSÍ/JSÍ	
765 Djúpvogur	KK	237	77	32%	KSÍ	FRÍ	GSÍ	SSÍ	STÍ
	KVK	210	61	29%	FRÍ	SSÍ	KSÍ	BLÍ	GSÍ
780 Höfn í Hornafirði	KK	851	528	62%	KSÍ	STÍ	KKÍ	GSÍ	LH/BLÍ
	KVK	790	318	40%	KSÍ	BLÍ	FSÍ	SSÍ	GSÍ
781 Höfn í Hornafirði	KK	208	94	45%	LH	FRÍ	STÍ	KSÍ	MSÍ
	KVK	181	48	27%	LH	FRÍ	KSÍ	SSÍ	FSÍ/KKÍ
785 Örnefi	KK	54	12	22%	LH	KSÍ		KKÍ/MSÍ/KRA	
	KVK	35	3	9%				DSÍ/LH/FSÍ	

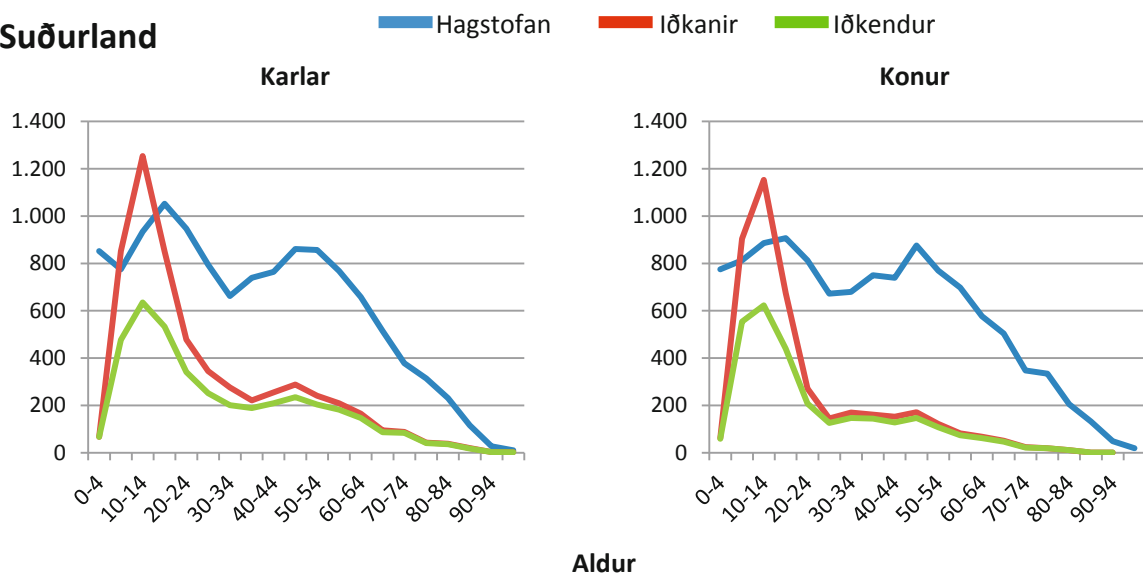


Suðurland

Íþróttaiðkun á Suðurlandi árið 2011

Aldur	0-4	5-9	10-14	15-19	20-24	25-29	30-39	40-49	50-59	60-69	70-79	80+	Alls
Karlar													
Hagstofan	852	775	934	1.052	947	795	1.401	1.625	1.625	1.173	692	384	12.255
Iðkanir	67	852	1.254	851	478	345	497	543	450	260	131	64	5.792
Iðkendum	67	477	635	533	341	252	390	444	386	234	125	59	3.943
% Iðkanir	7,86%	109,94%	134,26%	80,89%	50,48%	43,40%	35,47%	33,42%	27,69%	22,17%	18,93%	16,67%	47,26%
% Iðkendum	7,86%	61,55%	67,99%	50,67%	36,01%	31,70%	27,84%	27,32%	23,75%	19,95%	18,06%	15,36%	32,17%
Konur													
Hagstofan	775	813	886	907	813	672	1.430	1.615	1.468	1.081	682	405	11.547
Iðkanir	62	904	1.153	674	271	145	331	323	204	119	43	13	4.242
Iðkendum	59	554	623	440	208	126	291	275	182	109	41	13	2.921
% Iðkanir	8,00%	111,19%	130,14%	74,31%	33,33%	21,58%	23,15%	20,00%	13,90%	11,01%	6,30%	3,21%	36,74%
% Iðkendum	7,61%	68,14%	70,32%	48,51%	25,58%	18,75%	20,35%	17,03%	12,40%	10,08%	6,01%	3,21%	25,30%

Suðurland



Íþróttabátttaka eftir póstnúmerum á Suðurlandi

Staður	Kyn	Íbúar	Iðkanir	Hlutf	Fjölmennstu greinarnar				
					1	2	3	4	5
800 Selfoss	KK	3.300	1.305	40%	KSÍ	HSÍ	LH	GSÍ	FRÍ
	KVK	3.212	905	28%	FSÍ	KSÍ	LH	HSÍ	FRÍ
801 Selfoss	KK	1.318	933	71%	LH	KSÍ	FRÍ	KKÍ	GLÍ
	KVK	1.232	683	55%	LH	FSÍ	FRÍ	KSÍ	KKÍ
810 Hveragerði	KK	1.171	654	56%	ÍFA	GSÍ	KKÍ	LH	FSÍ
	KVK	1.142	655	57%	ÍFA	FSÍ	KKÍ/LH		SSÍ
815 Þorlákshöfn	KK	799	420	53%	KKÍ/KSÍ	GSÍ	LH		MSÍ
	KVK	734	219	30%	FSÍ	KSÍ	LH	KKÍ	GSÍ
820 Eyrarbakki	KK	296	67	23%	KSÍ	LH	HSÍ		FRÍ/JSÍ/KKÍ
	KVK	267	42	16%	FSÍ	LH	FRÍ	KKÍ	
825 Stokkseyri	KK	246	104	42%	FSÍ	TKÍ	KSÍ	FRÍ	LH
	KVK	219	55	25%	FSÍ	TKÍ	KRA	LH	JSÍ

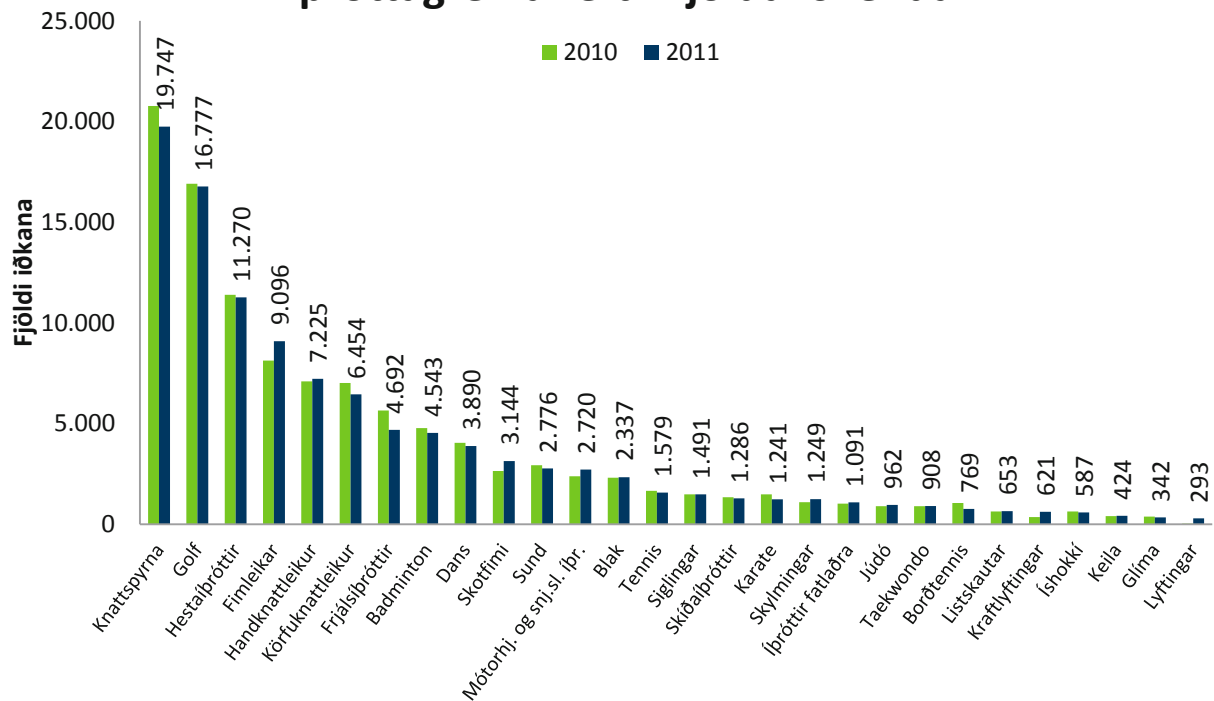


840 Laugarvatn	KK	80	61	76%	KKÍ	ÍFA	BLÍ/KSÍ/FRÍ		
	KVK	89	51	57%	ÍFA	LH	BLÍ	FRÍ	FSÍ
845 Flúðir	KK	417	307	74%	LH	KKÍ	KSÍ	GSÍ	FSÍ
	KVK	378	214	57%	LH	KKÍ	FSÍ	BSÍ	GSÍ/KSÍ
850 Hella	KK	396	135	34%	LH	GSÍ	KSÍ	KKÍ	MSÍ
	KVK	394	105	27%	LH	KSÍ	GSÍ	KKÍ	FSÍ
851 Hella	KK	453	268	59%	LH	FRÍ	KSÍ/GLÍ		KKÍ
	KVK	453	217	48%	LH	FRÍ	KKÍ	BLÍ	FSÍ
860 Hvolsvöllur	KK	445	308	69%	LH	FRÍ	KSÍ	ÍFA	FSÍ
	KVK	449	240	53%	LH	FSÍ	FRÍ/SSÍ		ÍFA
861 Hvolsvöllur	KK	467	288	62%	LH	ÍFA	KSÍ/FRÍ		HSÍ
	KVK	401	242	60%	LH	ÍFA	FSÍ	FRÍ	SSÍ
870 Vík	KK	143	36	25%	LH/GSÍ		FRÍ	BSÍ	TSÍ/MSÍ
	KVK	148	41	28%	LH	FRÍ	BSÍ	GSÍ	
871 Vík	KK	102	23	23%	LH	FRÍ	GSÍ	VEG/MSÍ	
	KVK	76	23	30%	LH	FRÍ	GSÍ		
880 Kirkjubæjarklaustur	KK	237	121	51%	LH	FRÍ	KKÍ	KSÍ	MSÍ
	KVK	209	84	40%	LH	FRÍ	KKÍ/KSÍ		FSÍ
900 Vestmannaeyjar	KK	2.169	831	38%	GSÍ	KSÍ	HSÍ	KKÍ	FRÍ
	KVK	1.973	522	26%	KSÍ	HSÍ	FSÍ	GSÍ	SSÍ



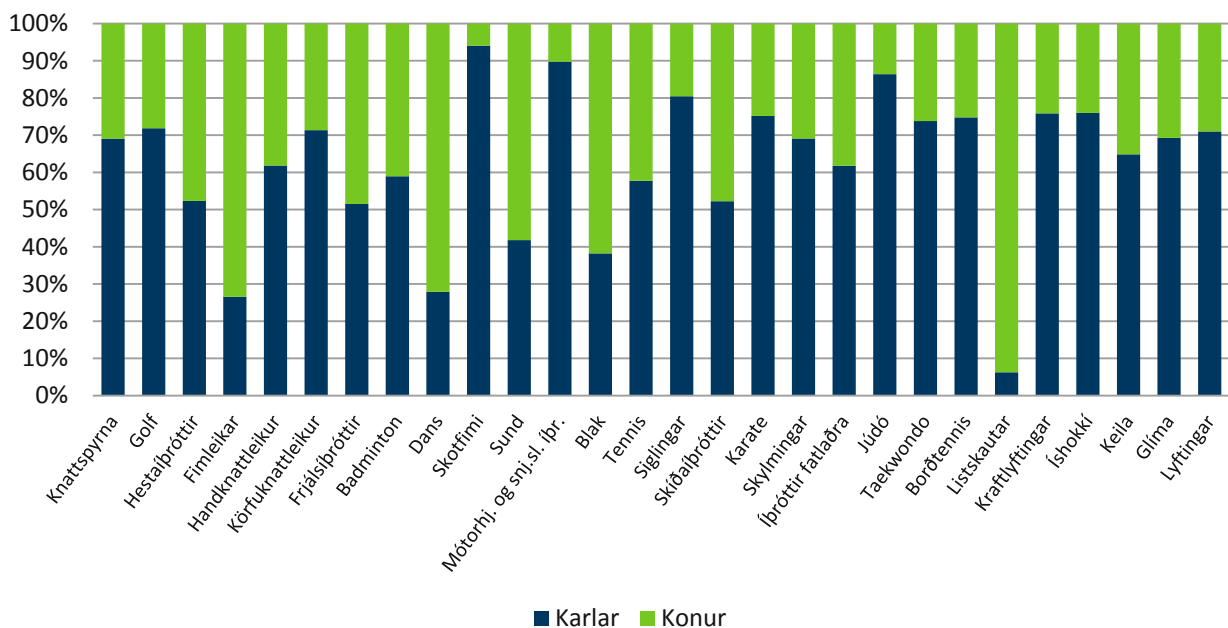
Sérsambönd - íþróttagreinar

Íþróttagreinar eftir fjölda iðkenda



Knattspyrna er eins og áður fjölmennasta íþróttagreinin sem stunduð er á Íslandi, með tæplega 20 þúsund iðkendur. Golf er önnur vinsælasta greinin með 16.563 iðkanir og svo hestaíþróttir með 10.906 iðkanir. Frá 2010 hefur iðkendum í lyftingum fjölgað mest eða um 690%. Þá hefur iðkendum í kraftlyftingum einnig fjölgað, eða um 72% á frá 2010. Fækkun iðkenda í borðtennis var mest eða um 27,6% og í frjálsíþróttum og karate um tæp 16% frá árinu 2010.

Kynjahlutfall íþróttagreina 2011





Íþróttapátttaka á Íslandi 1994-2011

Ár	Karlar				Konur			
	Þjóðskrá	Iðkanir	Iðkendur	% af þjóðskrá	Þjóðskrá	Iðkanir	Iðkendur	% af þjóðskrá
1994	132.951	44.792	32.297	24,30%	132.113	25.192	19.057	14,40%
1995	133.891	46.174	33.457	25,00%	133.087	26.165	20.061	15,10%
1996	134.310	47.647	34.646	25,80%	133.648	26.337	20.248	15,20%
1997	135.233	46.605	33.827	25,00%	134.641	25.804	19.642	14,60%
1998	136.444	46.644	34.014	24,90%	135.937	25.559	19.590	14,40%
1999	138.086	47.671	34.636	25,10%	137.626	27.783	21.201	15,40%
2000	139.665	51.242	37.232	26,70%	139.384	30.378	23.079	16,60%
2001	141.870	57.058	40.966	28,90%	141.491	33.437	25.233	17,80%
2002	143.450	59.556	43.055	30,00%	143.125	35.023	26.332	18,40%
2003	144.287	59.139	43.031	29,80%	144.184	35.254	26.940	18,70%
2004	145.401	58.655	42.588	29,30%	145.169	35.357	26.706	18,40%
2005	147.170	60.810	44.650	30,30%	146.407	38.839	28.901	19,70%
2006	151.202	62.819	45.803	30,30%	148.689	41.049	30.357	20,40%
2007	156.576	64.998	47.190	30,10%	151.096	42.004	31.301	20,70%
2008	160.896	66.602	48.028	29,90%	154.563	42.403	31.692	20,50%
2009	162.068	68.249	49.367	30,50%	157.300	44.117	32.614	20,70%
2010	159.936	72.160	51.598	32,26%	157.694	46.785	34.606	21,95%
2011	160.006	72.297	50.432	31,52%	158.446	46.077	33.765	21,31%

Í töflunni hér að ofan má sjá fjölda Íslendinga eftir kyni á árunum 1994 – 2011, auk fjölda iðkana og fjölda einstaklinga (iðkendur) sem lagt hafa stund á íþróttir með íþróttafélögum innan ÍSí. Dálkurinn *% af þjóðskrá* sýnir hlutfall Íslendinga sem stundar íþróttir innan ÍSí tiltekið ár.



ÍPRÓTTAÍÐKUN EFTIR ÍPRÓTTAGREINUM

Skipting íþróttagreina

Sérsambönd

Badminton (BSÍ)
Blak (BLÍ)
Borðtennis (BTÍ)
Dans (DSÍ)
Fimleikar (FSÍ)
Frjálsíþróttir (FRÍ)
Glíma (GLÍ)
Golf (GSÍ)
Handknattleikur (HSÍ)
Hestaíþróttir (LH)
Íshökkí (ÍHÍ)
Íþróttir fatlaðra (ÍF)
Júdó (JSÍ)
Karate (KAÍ)
Keila (KLÍ)
Knattspyrna (KSÍ)
Kraftlyftingar (KRA)
Körfuknattleikur (KKÍ)
Listskautar (ÍSS)
Lyftingar (LSÍ)
Mótorhjóra- og
snjósleðaíþróttir (MSÍ)
Siglingar (SÍL)
Skíðaíþróttir (SKÍ)
Skotíþróttir (STÍ)
Skylmingar (SKY)
Sund (SSÍ)
Taekwondo (TKÍ)
Tennis (TSÍ)

Nefndir

Akstursíþróttir (4ra hjóla)
(AKS)
Bandý (BAN)
Bogfimi (BOG)
Hjólreiðar (HJÓ)
Hnefaleikar (HNE)
Krulla (CUR)
Skvass (VEG)
Príþraut (PRÍ)

Aðrar greinar

Aikido (AIK)
Fisflug (FIS)
Hafna- og mjúkbolti (HAF)
Almenningsíþróttir (ÍFA)
Jiu jitsu (JIU)
Klifur (KLF)
Rathlaup (RAT)
Rugby (RUG)
Svifflug (SVF)
Wushu (WUS)



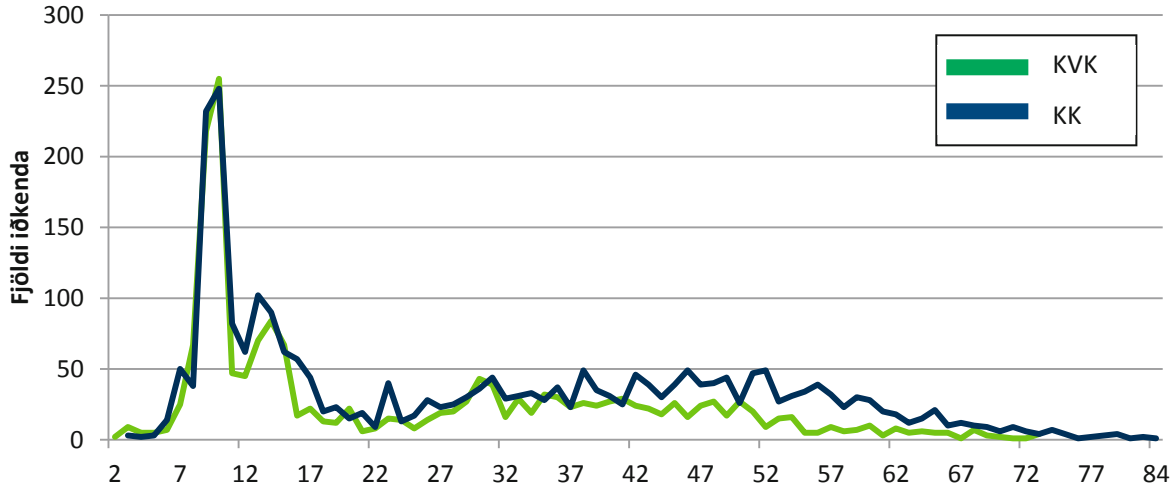
Starfsskýrslur ÍSÍ - Iðkendur 2011

	Konur		Konur samtals	Karlar		Karlar samtals	Bæði		Samtals iðk. 2011	
	-15	16+		-15	16+		-15	16+		
Sér sambönd	Knattspyrna	4.449	1.659	6.108	9.374	4.265	13.639	13.823	5.924	19.747
	Golf	371	4.348	4.719	1.356	10.702	12.058	1.727	15.050	16.777
	Hestaíþróttir	1.791	3.580	5.371	1.184	4.715	5.899	2.975	8.295	11.270
	Fimleikar	6.124	555	6.679	2.233	184	2.417	8.357	739	9.096
	Handknattleikur	2.008	750	2.758	3.119	1.348	4.467	5.127	2.098	7.225
	Körfuknattleikur	1.214	636	1.850	2.553	2.051	4.604	3.767	2.687	6.454
	Frjálsíþróttir	1.450	825	2.275	1.449	968	2.417	2.899	1.793	4.692
	Badminton	926	939	1.865	1.008	1.670	2.678	1.934	2.609	4.543
	Dans	1.472	1.333	2.805	450	635	1.085	1.922	1.968	3.890
	Skotíþróttir	0	187	187	3	2.954	2.957	3	3.141	3.144
	Sund	1.358	258	1.616	925	235	1.160	2.283	493	2.776
	Mótorhj. og snj.sl. íþr.	39	240	279	139	2.302	2.441	178	2.542	2.720
	Blak	322	1.122	1.444	243	650	893	565	1.772	2.337
	Tennis	124	543	667	169	743	912	293	1.286	1.579
	Siglingar	36	255	291	139	1.061	1.200	175	1.316	1.491
	Skíðaiþróttir	400	214	614	419	253	672	819	467	1.286
	Skylmingar	75	311	386	286	577	863	361	888	1.249
	Karate	215	93	308	718	215	933	933	308	1.241
	Íþróttir fatlaðra	78	339	417	137	537	674	215	876	1.091
	Júdó	66	65	131	405	426	831	471	491	962
	Taekwondo	143	95	238	513	157	670	656	252	908
	Borðtennis	71	123	194	197	378	575	268	501	769
	Listskautar	533	79	612	39	2	41	572	81	653
	Kraftlyftingar	4	146	150	8	463	471	12	609	621
Íshökkí	57	84	141	275	171	446	332	255	587	
Keila	66	83	149	52	223	275	118	306	424	
Glíma	74	31	105	135	102	237	209	133	342	
Lyftingar	33	52	85	52	156	208	85	208	293	
Íþróttanefndir og greinar utan sér sambanda	Almenningsíþróttir	1.414	1.202	2.616	1.863	832	2.695	3.277	2.034	5.311
	Akstursíþróttir	7	66	73	13	1.025	1.038	20	1.091	1.111
	Skvass	2	145	147	8	674	682	10	819	829
	Hnefaleikar	25	232	257	103	365	468	128	597	725
	Klifur	29	74	103	61	262	323	90	336	426
	Hjólreiðar	0	52	52	0	304	304	0	356	356
	Jiu jitsu	8	103	111	35	162	197	43	265	308
	Wushu	17	80	97	60	80	140	77	160	237
	Hafna- og mjúkbolti	9	24	33	83	74	157	92	98	190
	Fisflug	0	17	17	0	146	146	0	163	163
	Þríþraut	0	54	54	1	96	97	1	150	151
	Aikido	10	21	31	24	64	88	34	85	119
	Krulla	0	11	11	0	61	61	0	72	72
	Svifflug	0	4	4	0	68	68	0	72	72
	Bandý	0	15	15	8	26	34	8	41	49
	Rugby	0	1	1	0	44	44	0	45	45
	Rathlaup	0	9	9	0	25	25	0	34	34
Bogfimi	1	1	2	2	5	7	3	6	9	
	25.021	21.056	46.077	29.841	42.456	72.297	54.862	63.512	118.374	

Sérsambönd

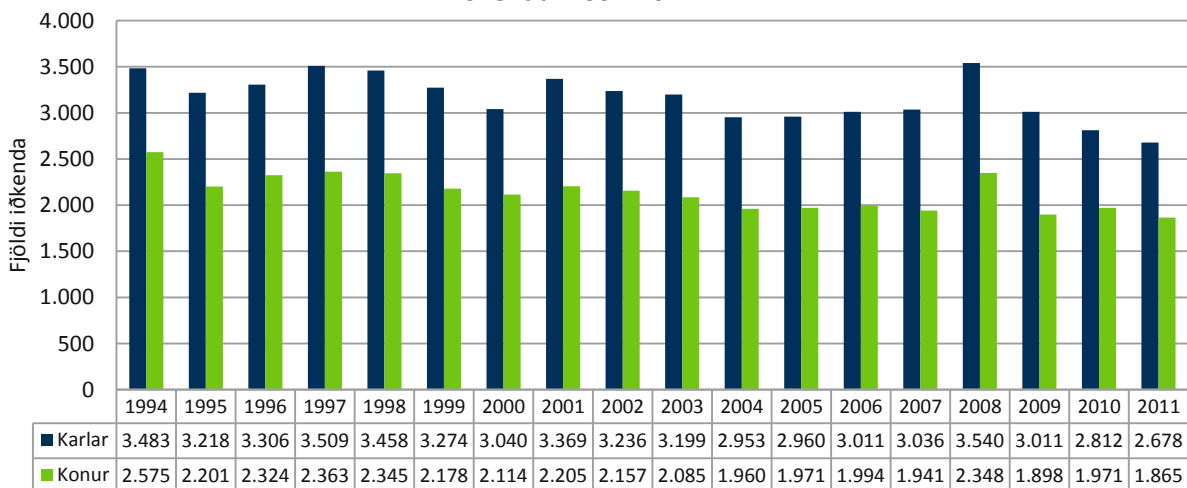
Badminton (BSÍ)

Iðkendur eftir aldri 2011



Iðkendur BSÍ 2011 eftir búsetu	KVK <15		KK <15		KVK =>16		KK =>16		Alls
	Fjöldi	%	Fjöldi	%	Fjöldi	%	Fjöldi	%	
Heildarfjöldi iðkenda	926	47,9%	1.008	52,1%	939	36,0%	1.670	64,0%	4.543
Austurland			2	100,0%	26	37,7%	43	62,3%	71
Höfuðborgarsvæði	770	48,8%	808	51,2%	789	35,8%	1.412	64,2%	3.779
Norðurland eystra	39	38,2%	63	61,8%	17	23,0%	57	77,0%	176
Norðurland vestra	1	33,3%	2	66,7%	12	46,2%	14	53,8%	29
Suðurland	42	56,0%	33	44,0%	25	37,3%	42	62,7%	142
Suðurnes	13	54,2%	11	45,8%	8	38,1%	13	61,9%	45
Vestfirðir	5	62,5%	3	37,5%	15	46,9%	17	53,1%	40
Vesturland	36	35,3%	66	64,7%	19	35,2%	35	64,8%	156
Vantar uppl./erl.	20	50,0%	20	50,0%	28	43,1%	37	56,9%	105

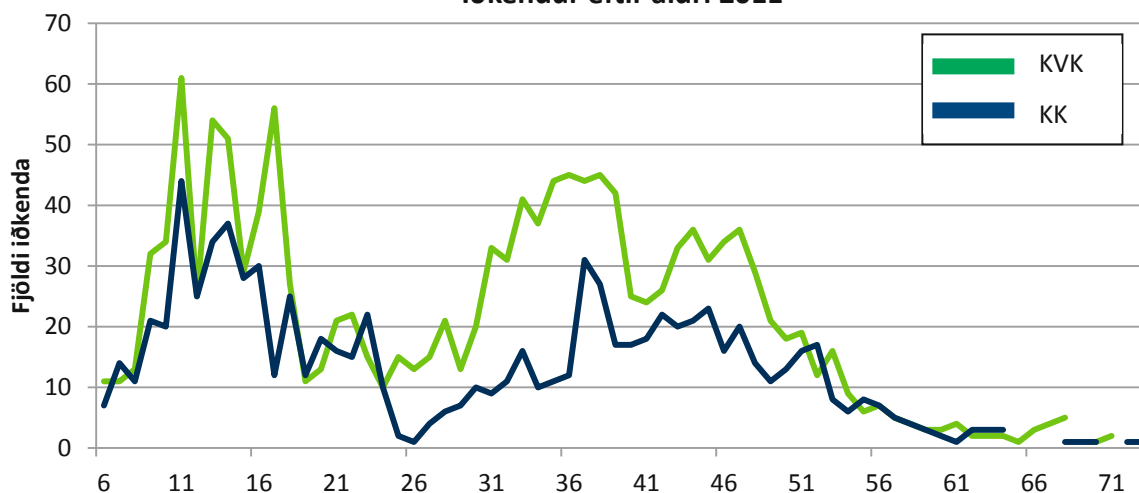
Iðkendur 1994-2011





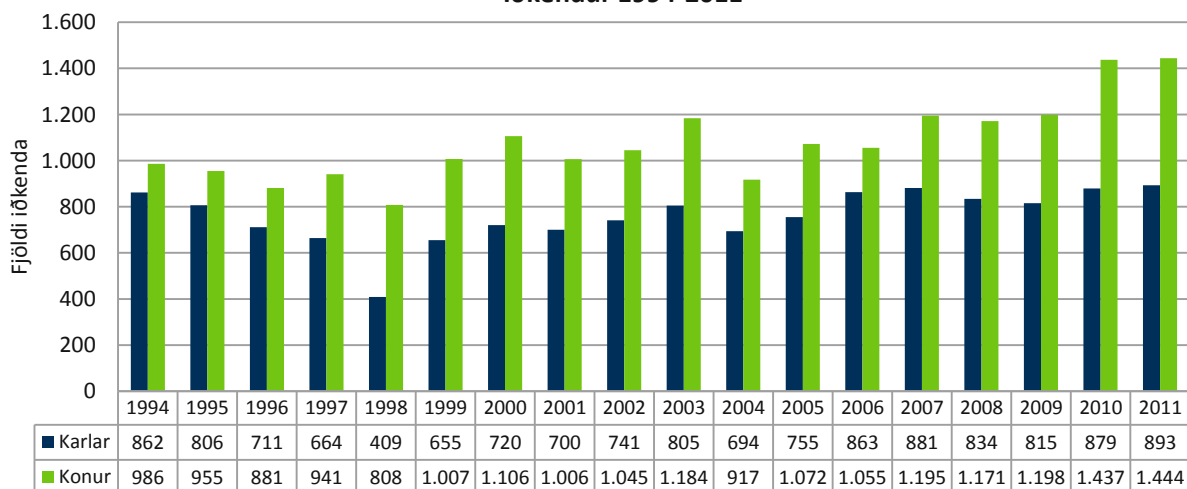
Blak (BLÍ)

Iðkendur eftir aldri 2011



Iðkendur BLÍ 2011 eftir búsetu	KVK <15		KK <15		KVK =>16		KK =>16		Alls
	Fjöldi	%	Fjöldi	%	Fjöldi	%	Fjöldi	%	
Heildarfjöldi iðkenda	322	57,0%	243	43,0%	1.122	63,3%	650	36,7%	2.337
Austurland	81	65,9%	42	34,1%	162	62,3%	98	37,7%	383
Höfuðborgarsvæði	126	57,0%	95	43,0%	540	66,8%	268	33,2%	1.029
Norðurland eystra	29	39,2%	45	60,8%	170	61,8%	105	38,2%	349
Norðurland vestra	1	100,0%					3	100,0%	4
Suðurland	14	50,0%	14	50,0%	57	58,2%	41	41,8%	126
Suðurnes					9	69,2%	4	30,8%	13
Vestfirðir	28	57,1%	21	42,9%	33	49,3%	34	50,7%	116
Vesturland	42	63,6%	24	36,4%	125	64,8%	68	35,2%	259
Vantar uppl./erl.	1	33,3%	2	66,7%	26	47,3%	29	52,7%	58

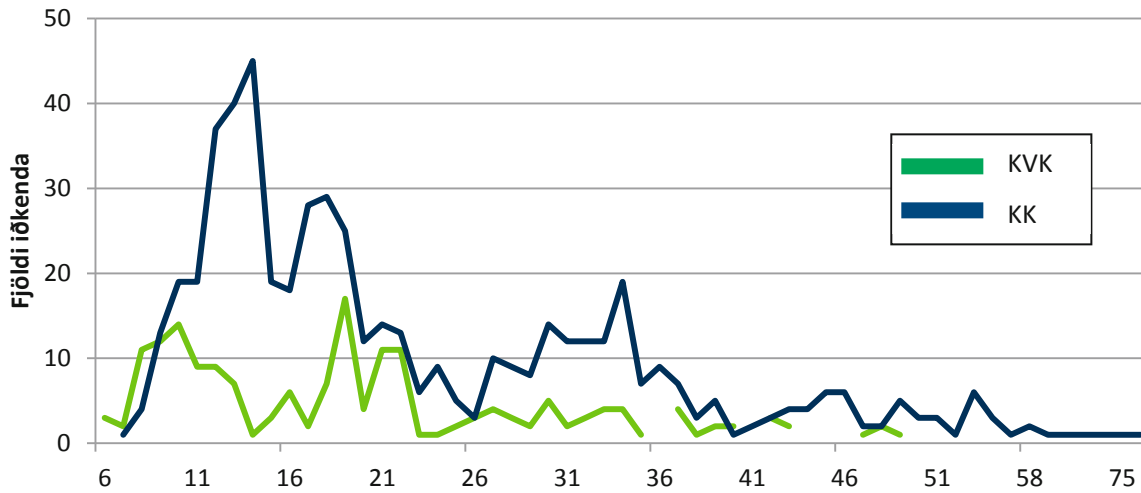
Iðkendur 1994-2011





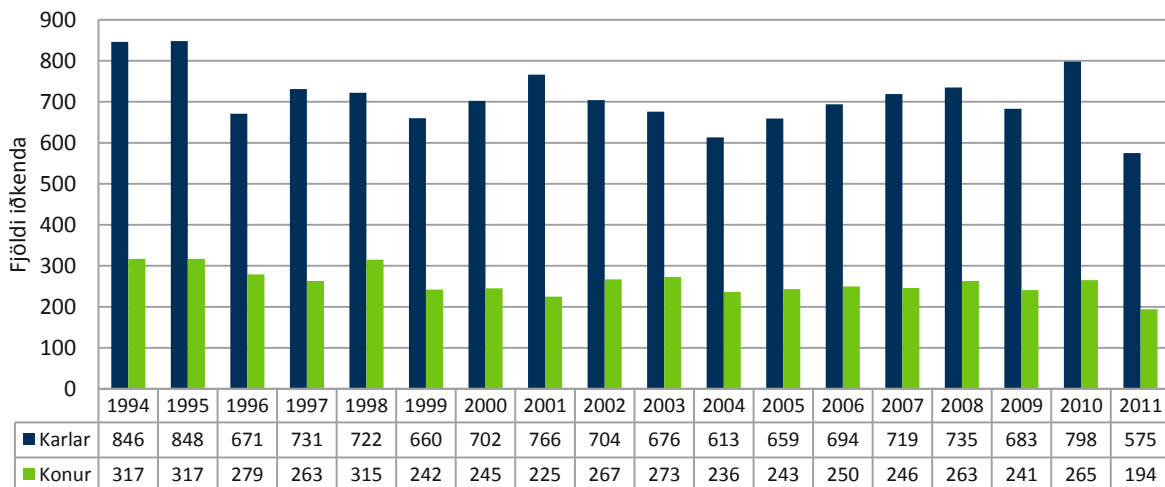
Borðtennis (BTÍ)

Iðkendur eftir aldri 2011



Iðkendur BTÍ 2011 eftir búsetu	KVK <15		KK <15		KVK =>16		KK =>16		Alls
	Fjöldi	%	Fjöldi	%	Fjöldi	%	Fjöldi	%	
Heildarfjöldi iðkenda	71	26,5%	197	73,5%	123	24,6%	378	75,4%	769
Austurland			1	100,0%	1	25,0%	3	75,0%	5
Höfuðborgarsvæði	44	21,2%	164	78,8%	100	25,3%	295	74,7%	603
Norðurland eystra			22	100,0%	3	9,7%	28	90,3%	53
Norðurland vestra									
Suðurland	27	75,0%	9	25,0%	8	30,8%	18	69,2%	62
Suðurnes			1	100,0%			3	100,0%	4
Vestfirðir							2	100,0%	2
Vesturland					1	100,0%			1
Vantar uppl./erl.					10	25,6%	29	74,4%	39

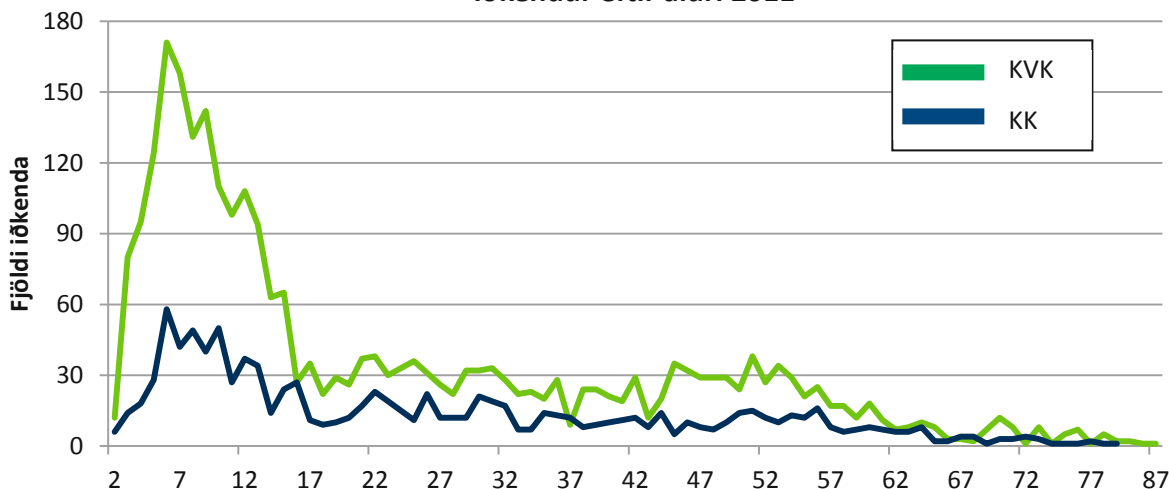
Iðkendur 1994-2011





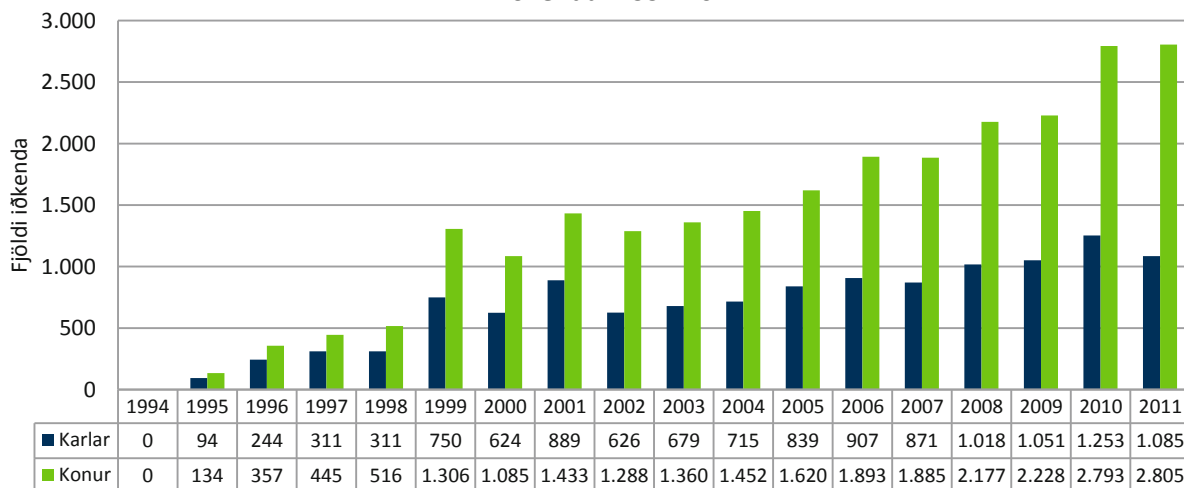
Dans (DSÍ)

Iðkendur eftir aldri 2011



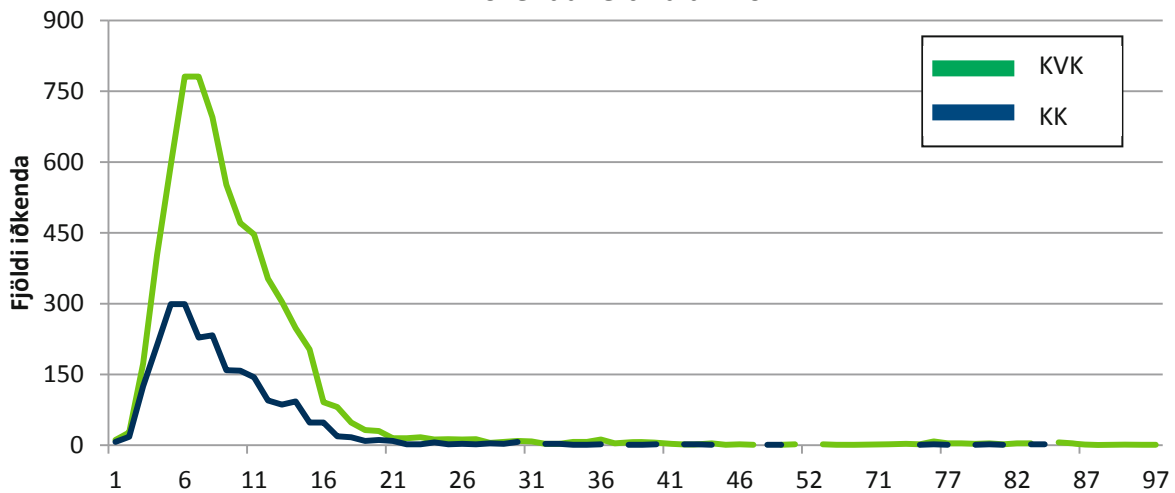
Iðkendur DSÍ 2011 eftir búsetu	KVK <15		KK <15		KVK =>16		KK =>16		Alls
	Fjöldi	%	Fjöldi	%	Fjöldi	%	Fjöldi	%	
Heildarfjöldi iðkenda	1.472	76,6%	450	23,4%	1.333	67,7%	635	32,3%	3.890
Austurland			1	100,0%	21	87,5%	3	12,5%	25
Höfuðborgarsvæði	1.248	76,8%	378	23,2%	1.031	66,2%	527	33,8%	3.184
Norðurland eystra	38	86,4%	6	13,6%	69	65,7%	36	34,3%	149
Norðurland vestra	3	100,0%			3	50,0%	3	50,0%	9
Suðurland	14	66,7%	7	33,3%	26	74,3%	9	25,7%	56
Suðurnes	15	65,2%	8	34,8%	10	71,4%	4	28,6%	37
Vestfirðir	34	85,0%	6	15,0%	6	54,5%	5	45,5%	51
Vesturland	99	73,9%	35	26,1%	131	82,4%	28	17,6%	293
Vantar uppl./erl.	21	70,0%	9	30,0%	36	64,3%	20	35,7%	86

Iðkendur 1994-2011



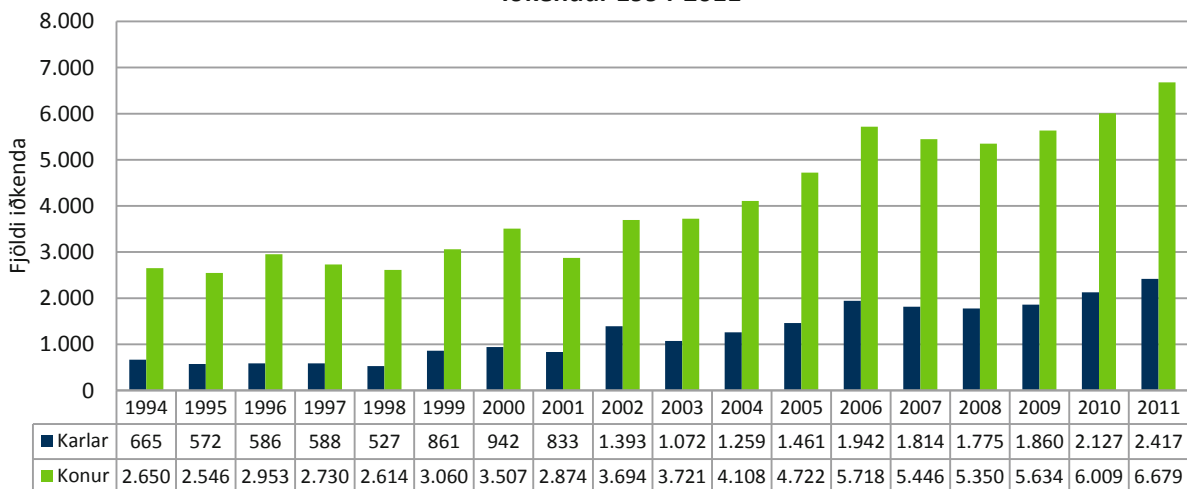
Fimleikar (FSÍ)

Iðkendur eftir aldri 2011



Iðkendur FSÍ 2011 eftir búsetu	KVK <15		KK <15		KVK =>16		KK =>16		Alls
	Fjöldi	%	Fjöldi	%	Fjöldi	%	Fjöldi	%	
Heildarfjöldi iðkenda	6.124	73,3%	2.233	26,7%	555	75,1%	184	24,9%	9.096
Austurland	180	70,3%	76	29,7%	12	63,2%	7	36,8%	275
Höfuðborgarsvæði	3.515	72,9%	1.308	27,1%	313	72,5%	119	27,5%	5.255
Norðurland eystra	725	71,1%	294	28,9%	64	77,1%	19	22,9%	1.102
Norðurland vestra	50	54,3%	42	45,7%	1	100,0%			93
Suðurland	738	74,3%	255	25,7%	77	80,2%	19	19,8%	1.089
Suðurnes	546	86,3%	87	13,7%	51	92,7%	4	7,3%	688
Vestfirðir	1	50,0%	1	50,0%			3	100,0%	5
Vesturland	288	67,1%	141	32,9%	25	69,4%	11	30,6%	465
Vantar uppl./erl.	81	73,6%	29	26,3%	12	85,7%	2	14,3%	124

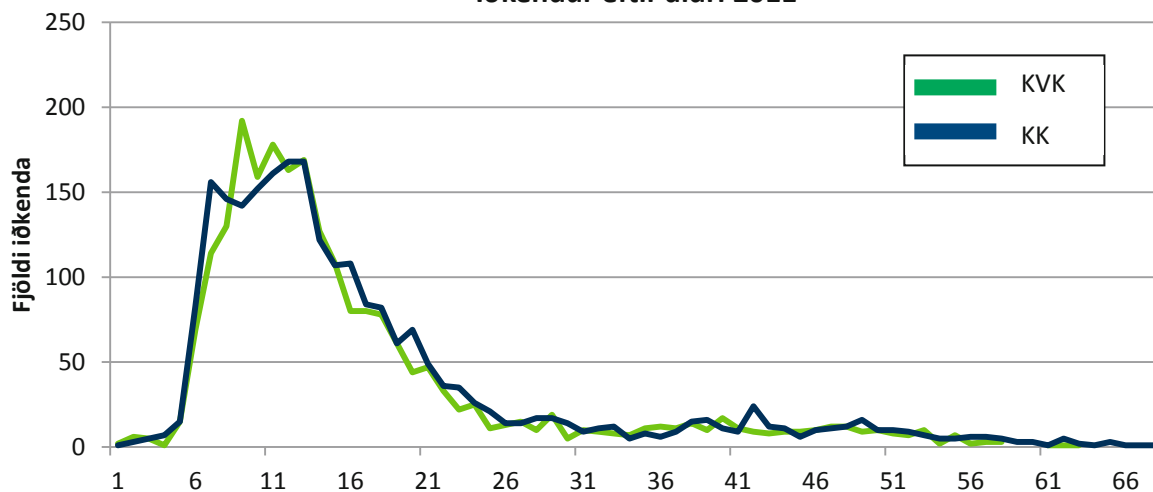
Iðkendur 1994-2011





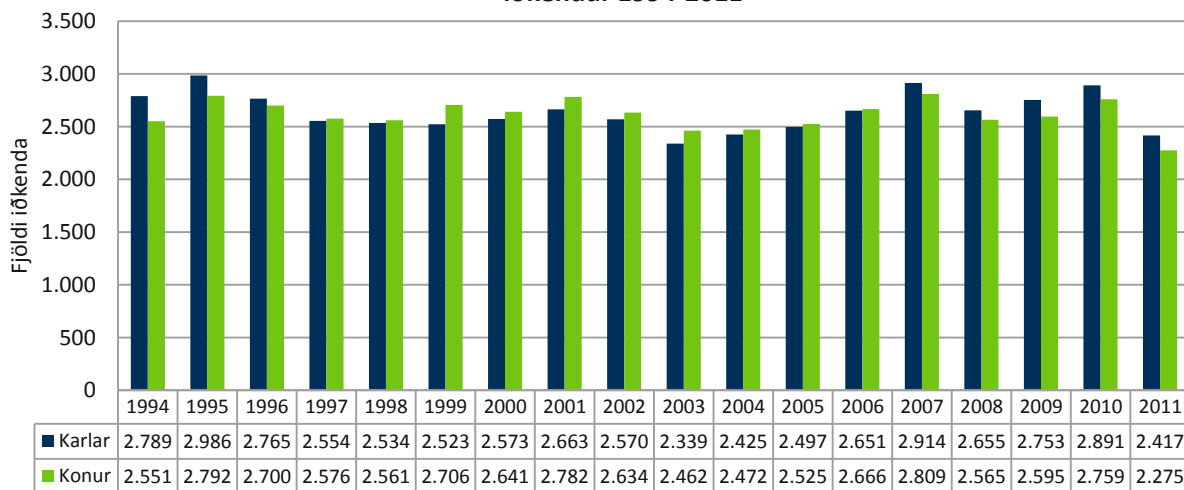
Frjálsíþróttir (FRÍ)

Iðkendur eftir aldri 2011



Iðkendur FRÍ 2011 eftir búsetu	KVK <15		KK <15		KVK =>16		KK =>16		Alls
	Fjöldi	%	Fjöldi	%	Fjöldi	%	Fjöldi	%	
Heildarfjöldi iðkenda	1.450	50,0%	1.449	50,0%	825	46,0%	968	54,0%	4.692
Austurland	97	46,4%	112	53,6%	41	41,0%	59	59,0%	309
Höfuðborgarsvæði	652	49,2%	673	50,8%	341	44,6%	423	55,4%	2.089
Norðurland eystra	221	53,4%	193	46,6%	117	51,1%	112	48,9%	643
Norðurland vestra	86	54,1%	73	45,9%	77	50,7%	75	49,3%	311
Suðurland	216	45,9%	255	54,1%	102	40,3%	151	59,7%	724
Suðurnes	2	66,7%	1	33,3%	7	41,2%	10	58,8%	20
Vestfirðir	81	56,3%	63	43,8%	60	50,0%	60	50,0%	264
Vesturland	83	55,7%	66	44,3%	52	49,1%	54	50,9%	255
Vantar uppl./erl.	12	48,0%	13	52,0%	28	53,8%	24	46,2%	77

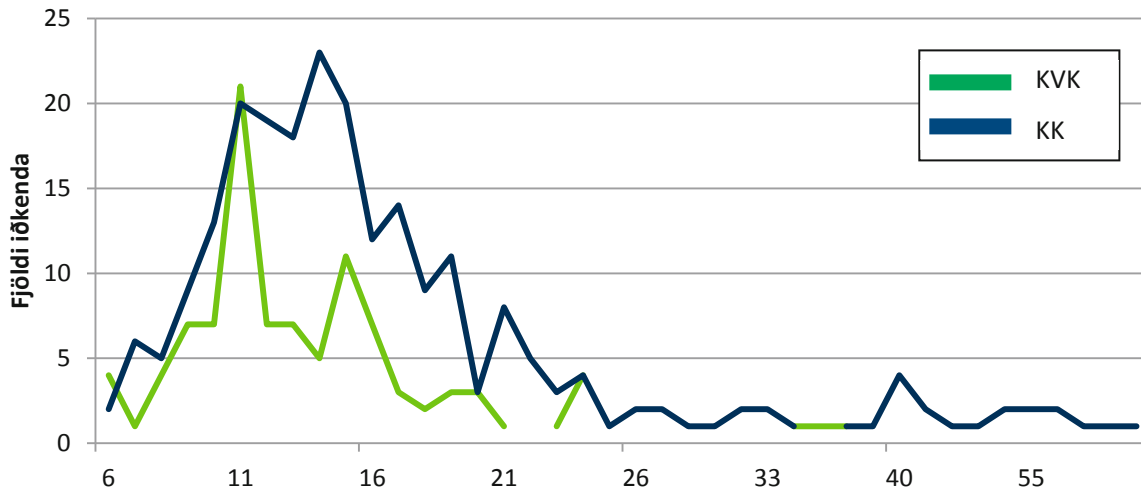
Iðkendur 1994-2011





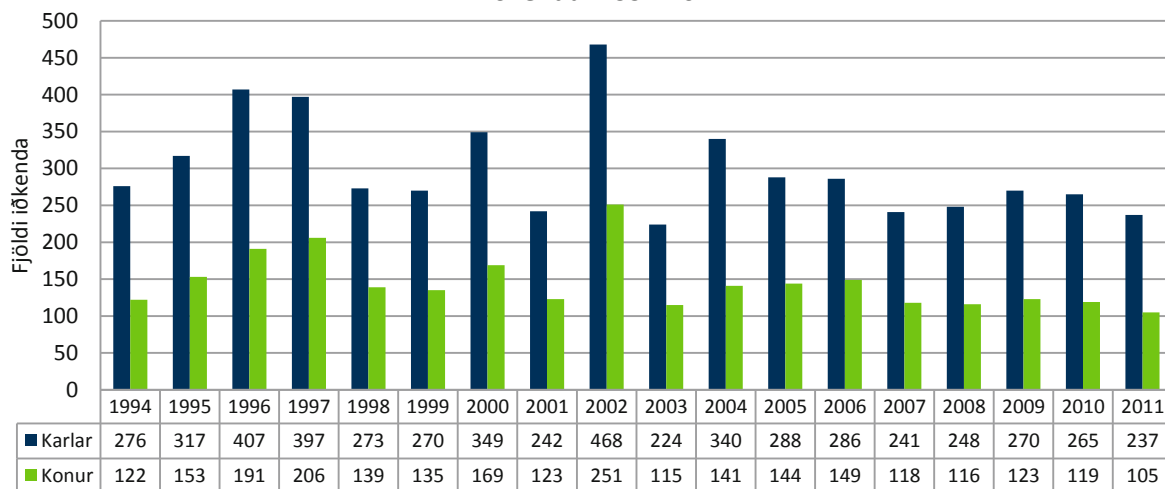
Glíma (GLÍ)

Iðkendur eftir aldri 2011



Iðkendur GLÍ 2011 eftir búsetu	KVK <15		KK <15		KVK =>16		KK =>16		Alls
	Fjöldi	%	Fjöldi	%	Fjöldi	%	Fjöldi	%	
Heildarfjöldi iðkenda	74	35,4%	135	64,6%	31	23,3%	102	76,7%	342
Austurland	6	31,6%	13	68,4%	5	35,7%	9	64,3%	33
Höfuðborgarsvæði	9	28,1%	23	71,9%	8	24,2%	25	75,8%	65
Norðurland eystra			1	100,0%	1	9,1%	10	90,9%	12
Norðurland vestra									
Suðurland	34	39,1%	53	60,9%	13	25,5%	38	74,5%	138
Suðurnes	1	9,1%	10	90,9%	1	25,0%	3	75,0%	15
Vestfirðir	14	38,9%	22	61,1%			8	100,0%	44
Vesturland	10	43,5%	13	56,5%	3	30,0%	7	70,0%	33
Vantar uppl./erl.							2	100,0%	2

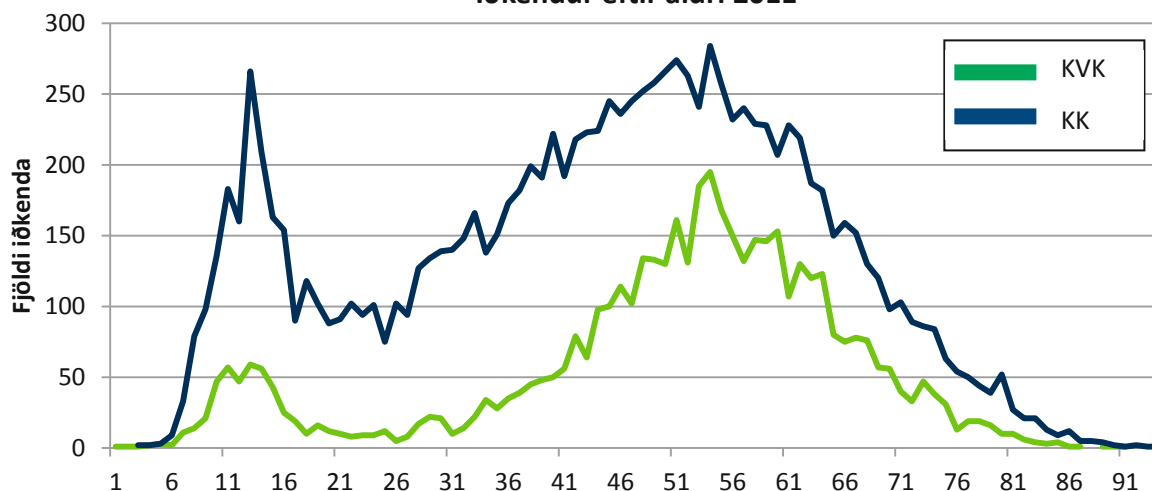
Iðkendur 1994-2011





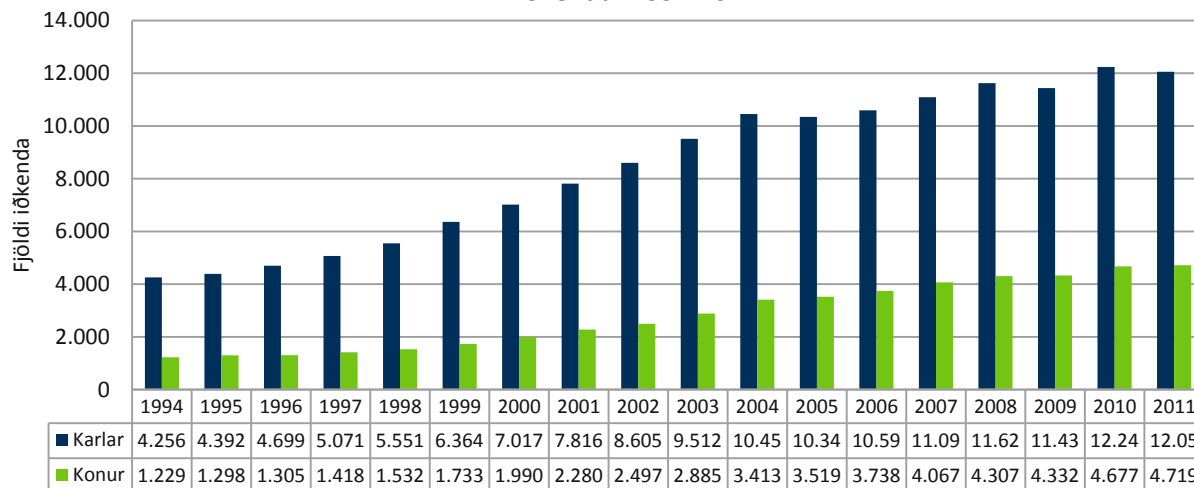
Golf (GSÍ)

Iðkendur eftir aldri 2011



Iðkendur GSÍ 2011 eftir búsetu	KVK <15		KK <15		KVK =>16		KK =>16		Alls
	Fjöldi	%	Fjöldi	%	Fjöldi	%	Fjöldi	%	
Heildarfjöldi iðkenda	371	21,5%	1.356	78,5%	4.348	28,9%	10.702	71,1%	16.777
Austurland	10	26,3%	28	73,7%	91	24,1%	286	75,9%	415
Höfuðborgarsvæði	189	19,4%	787	80,6%	3.393	30,9%	7.602	69,1%	11.971
Norðurland eystra	61	29,6%	145	70,4%	234	24,3%	730	75,7%	1.170
Norðurland vestra	7	24,1%	22	75,9%	51	29,0%	125	71,0%	205
Suðurland	54	24,2%	169	75,8%	130	20,8%	496	79,2%	849
Suðurnes	22	22,4%	76	77,6%	167	19,8%	678	80,2%	943
Vestfirðir	2	10,0%	18	90,0%	70	27,2%	187	72,8%	277
Vesturland	20	16,8%	99	83,2%	170	27,7%	444	72,3%	733
Vantar uppl./erl.	6	33,3%	12	66,7%	42	21,4%	154	78,6%	214

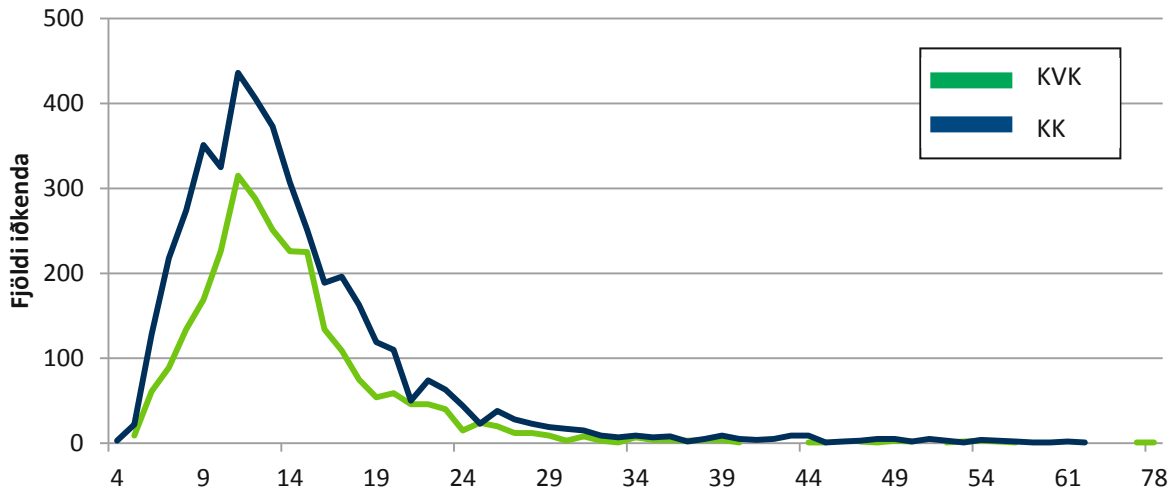
Iðkendur 1994-2011





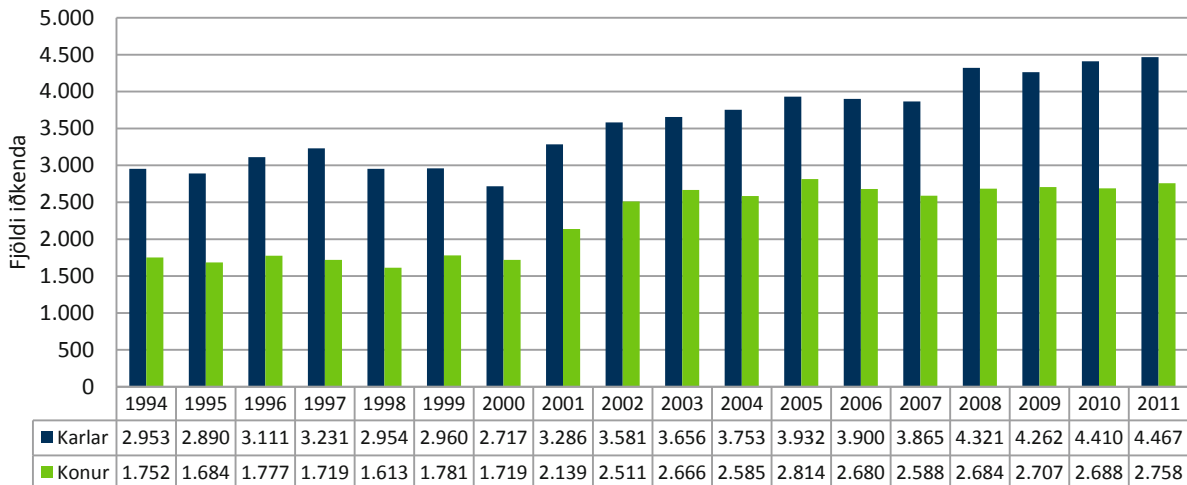
Handknattleikur (HSÍ)

Iðkendur eftir aldri 2011



Iðkendur HSÍ 2011 eftir búsetu	KVK <15		KK <15		KVK =>16		KK =>16		Alls
	Fjöldi	%	Fjöldi	%	Fjöldi	%	Fjöldi	%	
Heildarfjöldi iðkenda	2.008	39,2%	3.119	60,8%	750	35,7%	1.348	64,3%	7.225
Austurland			2	100,0%			8	100,0%	10
Höfuðborgarsvæði	1.687	42,0%	2.333	58,0%	622	38,8%	982	61,2%	5.624
Norðurland eystra	104	21,2%	386	78,8%	40	22,9%	135	77,1%	665
Norðurland vestra	4	15,4%	22	84,6%			3	100,0%	29
Suðurland	188	39,7%	285	60,3%	52	32,5%	108	67,5%	633
Suðurnes	4	11,8%	30	88,2%	3	11,1%	24	88,9%	61
Vestfirðir	2	5,7%	33	94,3%			32	100,0%	67
Vesturland	4	57,1%	3	42,9%	3	25,0%	9	75,0%	19
Vantar uppl./erl.	15	37,5%	25	62,5%	30	39,0%	47	61,0%	117

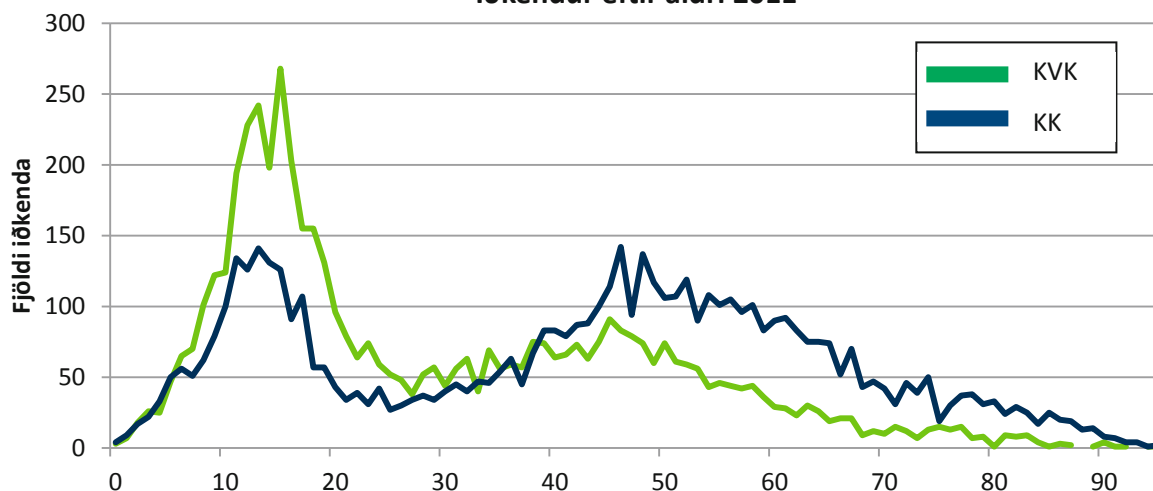
Iðkendur 1994-2011





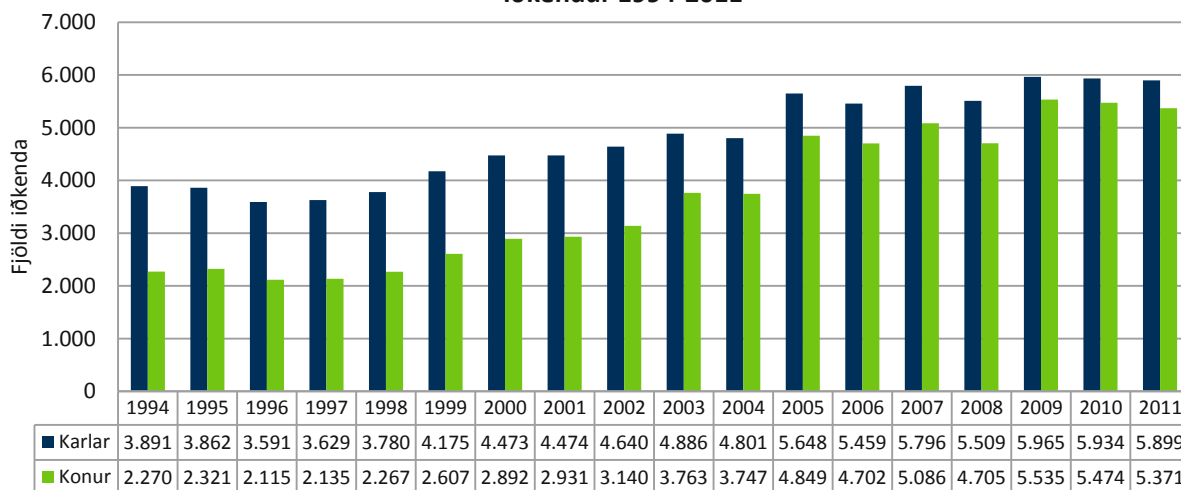
Hestaípróttir (LH)

Iðkendur eftir aldri 2011



Iðkendur LH 2011 eftir búsetu	KVK <15		KK <15		KVK =>16		KK =>16		Alls
	Fjöldi	%	Fjöldi	%	Fjöldi	%	Fjöldi	%	
Heildarfjöldi iðkenda	1.791	60,2%	1.184	39,8%	3.580	43,2%	4.715	56,8%	11.270
Austurland	52	54,2%	44	45,8%	176	42,7%	236	57,3%	508
Höfuðborgarsvæði	661	61,8%	408	38,2%	1.511	45,3%	1.821	54,7%	4.401
Norðurland eystra	241	60,4%	158	39,6%	338	41,0%	487	59,0%	1.224
Norðurland vestra	192	59,6%	130	40,4%	307	41,4%	434	58,6%	1.063
Suðurland	310	60,9%	199	39,1%	617	40,3%	913	59,7%	2.039
Suðurnes	107	58,2%	77	41,8%	153	46,8%	174	53,2%	511
Vestfirðir	21	58,3%	15	41,7%	22	37,9%	36	62,1%	94
Vesturland	154	58,3%	110	41,7%	344	42,9%	458	57,1%	1.066
Vantar uppl./erl.	53	55,2%	43	44,8%	112	41,8%	156	58,2%	364

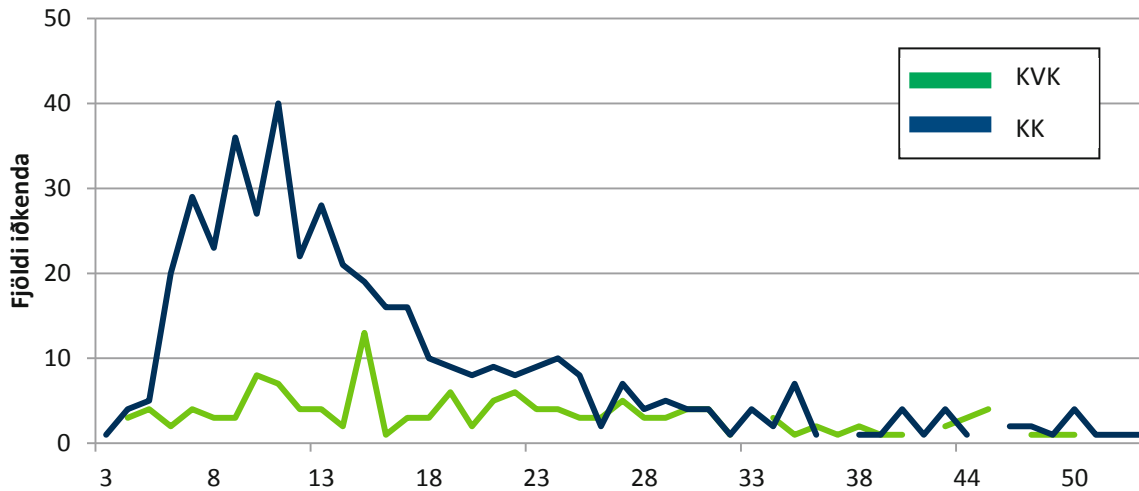
Iðkendur 1994-2011





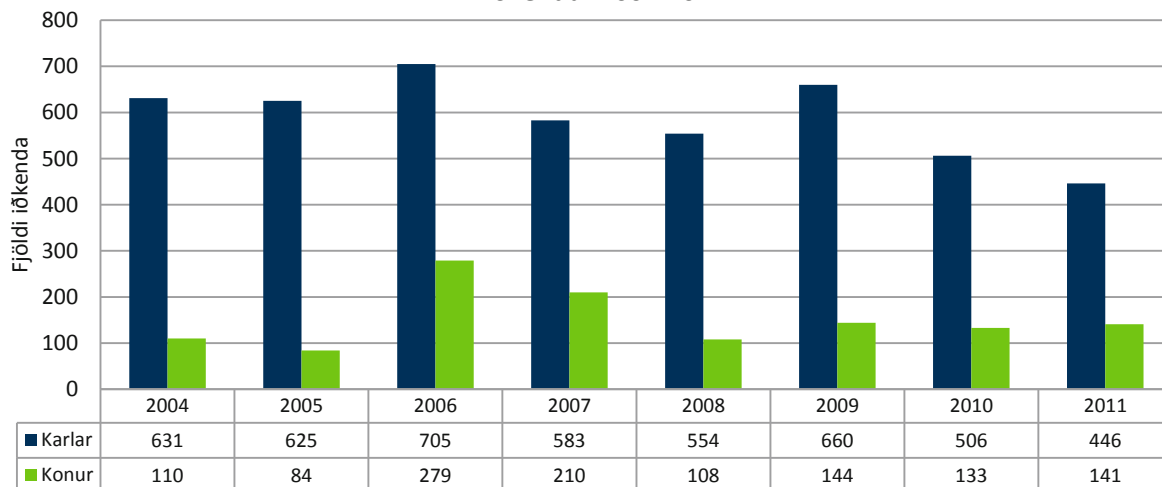
Íshökkí (ÍHÍ)

Iðkendur eftir aldri 2011



Iðkendur ÍHÍ 2011 eftir búsetu	KVK <15		KK <15		KVK =>16		KK =>16		Alls
	Fjöldi	%	Fjöldi	%	Fjöldi	%	Fjöldi	%	
Heildarfjöldi iðkenda	57	17,2%	275	82,8%	84	32,9%	171	67,1%	587
Austurland			2	100,0%					2
Höfuðborgarsvæði	31	14,5%	183	85,5%	36	22,6%	123	77,4%	373
Norðurland eystra	25	22,1%	88	77,9%	41	51,3%	39	48,8%	193
Norðurland vestra					2	100,0%			2
Suðurland			1	100,0%	2	40,0%	3	60,0%	6
Suðurnes							2	100,0%	2
Vestfirðir					2	66,7%	1	33,3%	3
Vesturland	1	50,0%	1	50,0%					2
Vantar uppl./erl.					1	25,0%	3	75,0%	4

Iðkendur 2004-2011



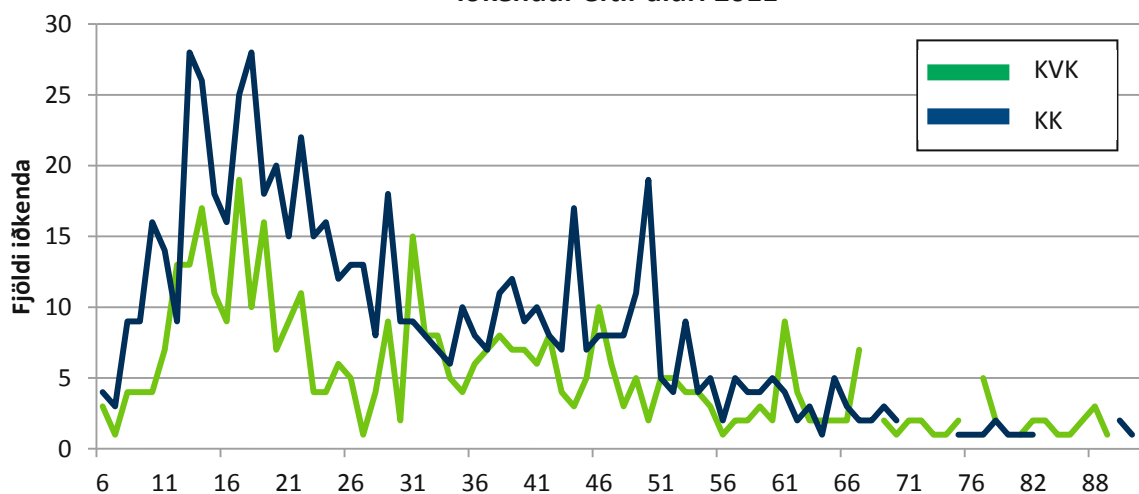
1

¹ Fyrir 2004 voru íshökkíiðkendur og listskautaiðkendur skráðir sem skautaiðkendur, gögn fyrir 2004 eru því ekki birt í þessu grafi.



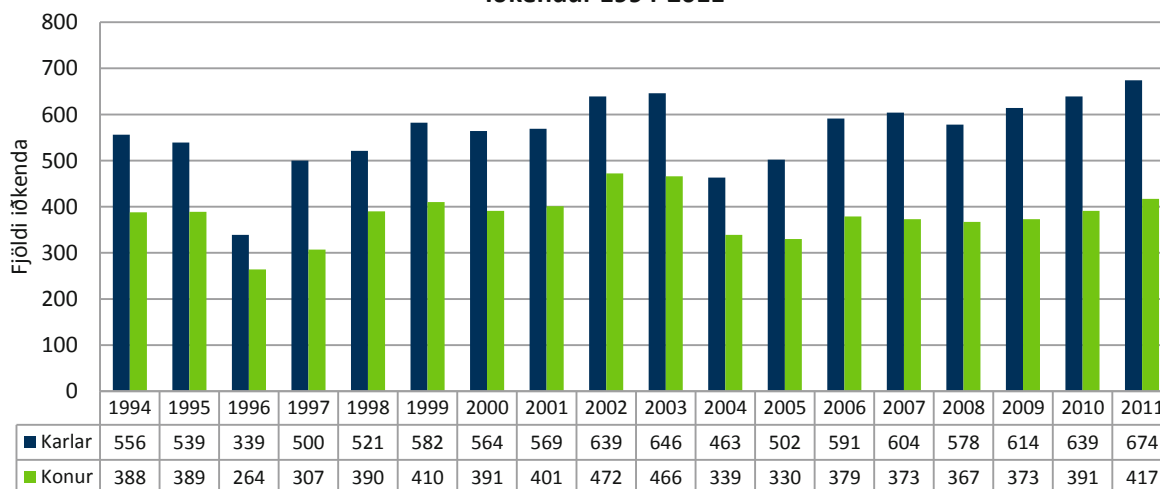
Íþróttir fatlaðra (ÍF)

Iðkendur eftir aldri 2011



Iðkendur ÍF 2011 eftir búsetu	KVK <15		KK <15		KVK =>16		KK =>16		Alls
	Fjöldi	%	Fjöldi	%	Fjöldi	%	Fjöldi	%	
Heildarfjöldi iðkenda	78	36,3%	137	63,7%	339	38,7%	537	61,3%	1.091
Austurland					8	53,3%	7	46,7%	15
Höfuðborgarsvæði	47	35,3%	86	64,7%	150	33,9%	292	66,1%	575
Norðurland eystra	13	40,6%	19	59,4%	77	44,5%	96	55,5%	205
Norðurland vestra					8	53,3%	7	46,7%	15
Suðurland	3	25,0%	9	75,0%	53	47,7%	58	52,3%	123
Suðurnes	9	34,6%	17	65,4%	23	34,8%	43	65,2%	92
Vestfirðir	1	33,3%	2	66,7%	9	52,9%	8	47,1%	20
Vesturland	4	57,1%	3	42,9%	6	28,6%	15	71,4%	28
Vantar uppl./erl.	1	50,0%	1	50,0%	5	31,3%	11	68,8%	18

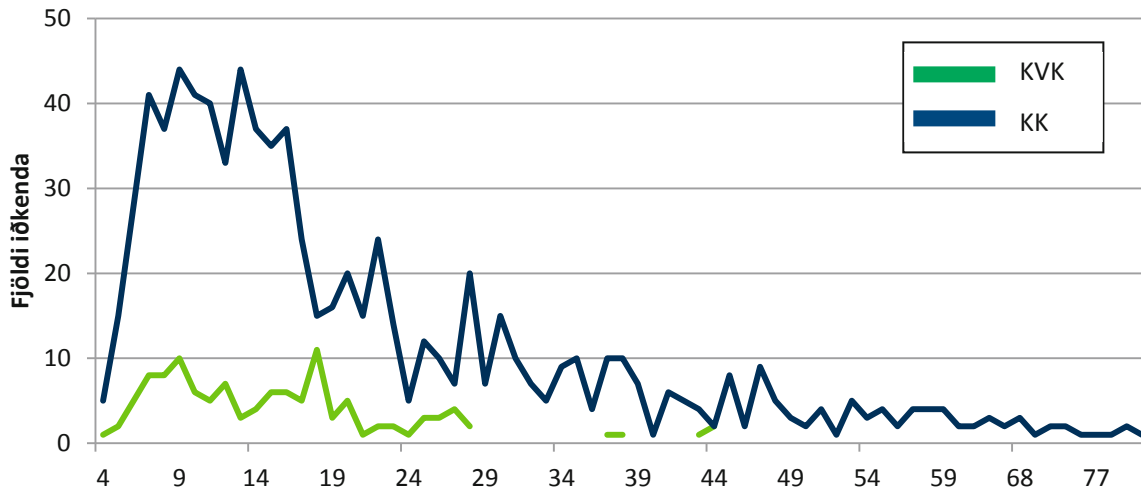
Iðkendur 1994-2011





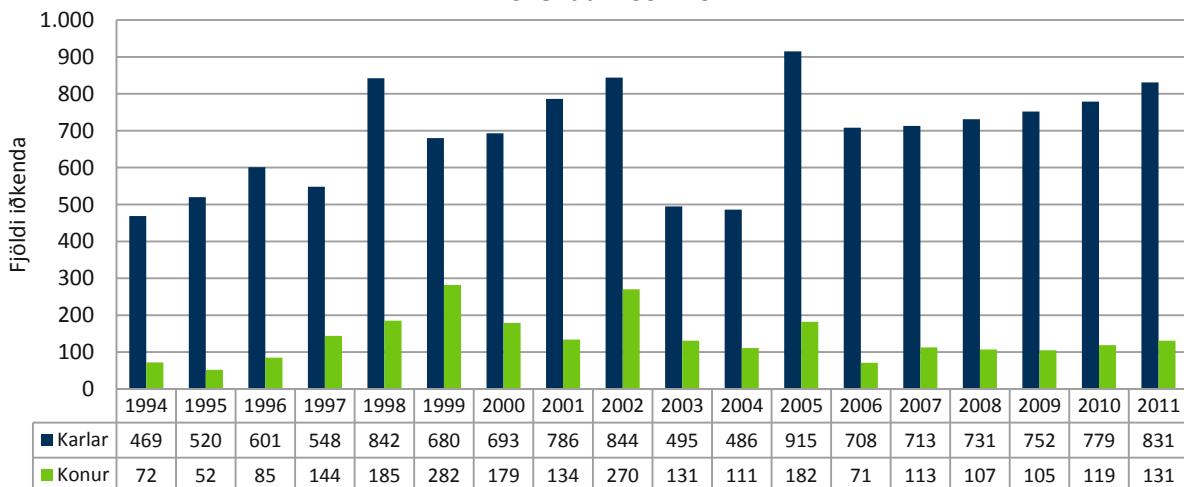
Júdo (JSÍ)

Iðkendur eftir aldri 2011



Iðkendur JSÍ 2011 eftir búsetu	KVK <15		KK <15		KVK =>16		KK =>16		Alls
	Fjöldi	%	Fjöldi	%	Fjöldi	%	Fjöldi	%	
Heildarfjöldi iðkenda	66	14,0%	405	86,0%	65	13,2%	426	86,8%	962
Austurland					1	33,3%	2	66,7%	3
Höfuðborgarsvæði	23	10,6%	193	89,4%	42	12,3%	300	87,7%	558
Norðurland eystra	13	15,3%	72	84,7%	9	23,1%	30	76,9%	124
Norðurland vestra							4	100,0%	4
Suðurland	4	8,3%	44	91,7%	3	9,4%	29	90,6%	80
Suðurnes	25	21,6%	91	78,4%	3	6,5%	43	93,5%	162
Vestfirðir							1	100,0%	1
Vesturland					1	16,7%	5	83,3%	6
Vantar uppl/erl	1	16,7%	5	83,3%	6	33,3%	12	66,7%	24

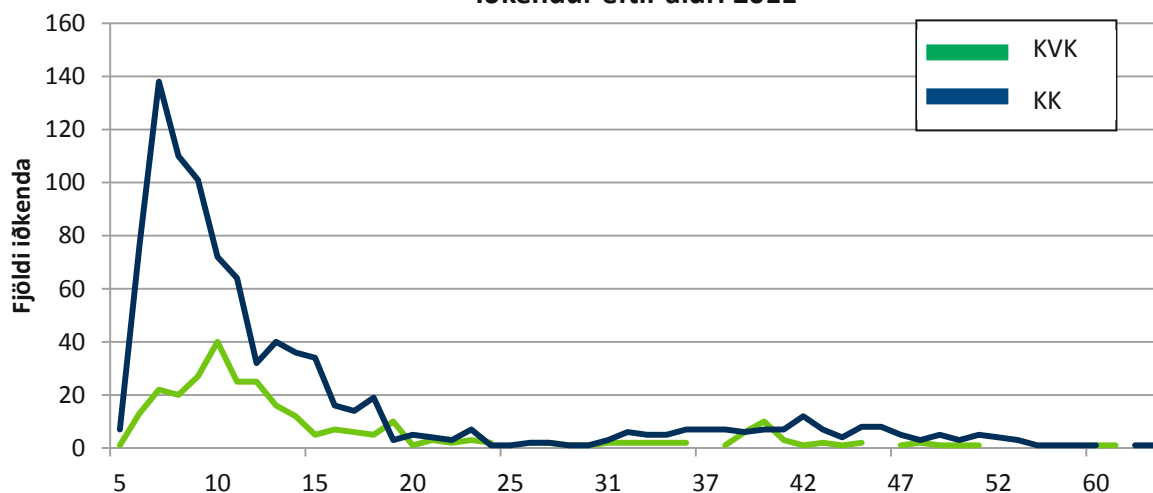
Iðkendur 1994-2011





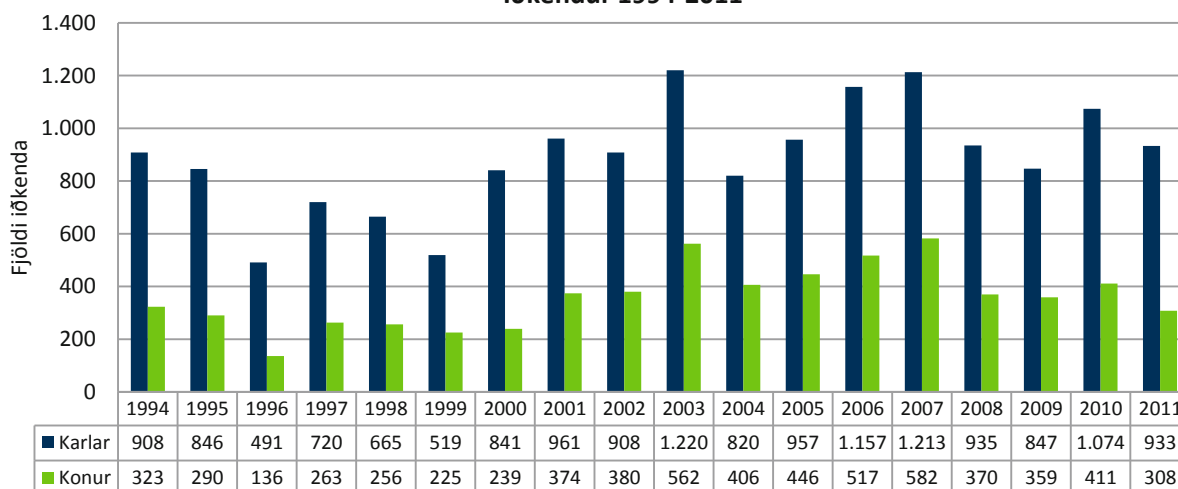
Karate (KAÍ)

Iðkendur eftir aldri 2011



Iðkendur KAÍ 2011 eftir búsetu	KVK <15		KK <15		KVK =>16		KK =>16		Alls
	Fjöldi	%	Fjöldi	%	Fjöldi	%	Fjöldi	%	
Heildarfjöldi iðkenda	215	23,0%	718	77,0%	93	30,2%	215	69,8%	1.241
Austurland	1	100,0%							1
Höfuðborgarsvæði	163	20,3%	639	79,7%	68	26,8%	186	73,2%	1.056
Norðurland eystra	22	33,8%	43	66,2%	8	38,1%	13	61,9%	86
Norðurland vestra									
Suðurland			4	100,0%	1	50,0%	1	50,0%	6
Suðurnes			3	100,0%					3
Vestfirðir					1	100,0%			1
Vesturland	20	48,8%	21	51,2%	14	53,8%	12	46,2%	67
Vantar uppl/erl	9	52,9%	8	47,1%	1	25,0%	3	75,0%	21

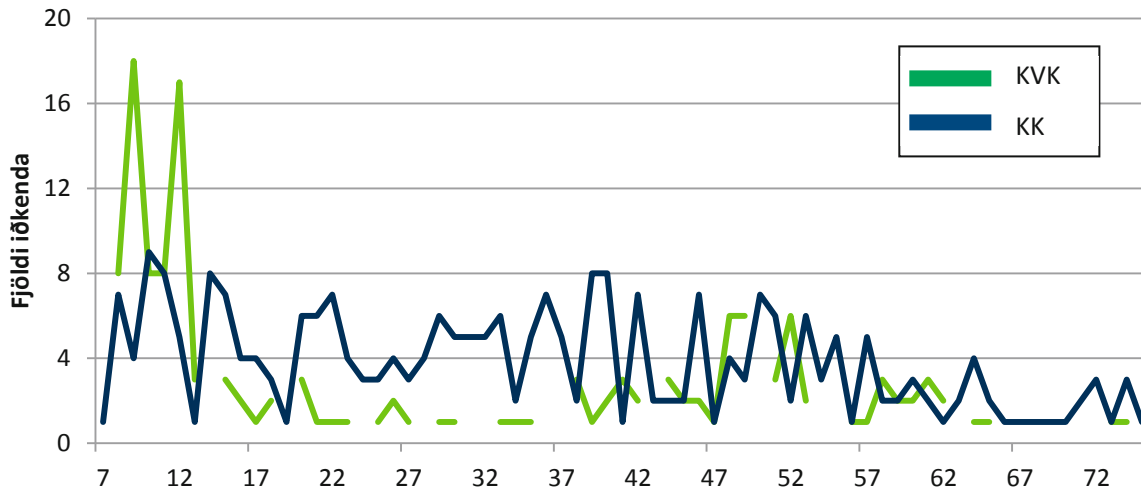
Iðkendur 1994-2011





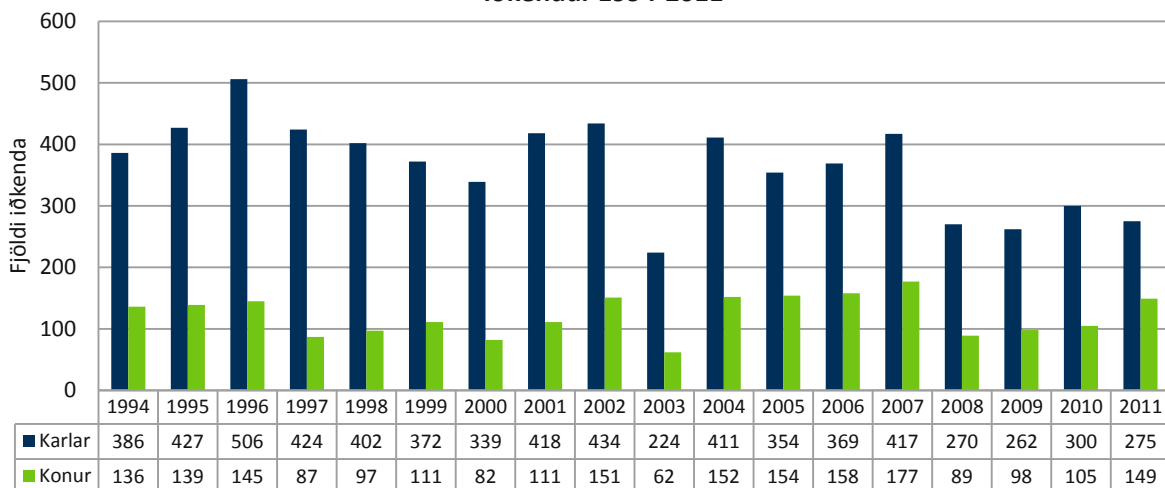
Keila (KLÍ)

Iðkendur eftir aldri 2011



Iðkendur KLÍ 2011 eftir búsetu	KVK <15		KK <15		KVK =>16		KK =>16		Alls
	Fjöldi	%	Fjöldi	%	Fjöldi	%	Fjöldi	%	
Heildarfjöldi iðkenda	66	55,9%	52	44,1%	83	27,1%	223	72,9%	424
Austurland							5	100,0%	5
Höfuðborgarsvæði	62	60,2%	41	39,8%	76	30,0%	177	70,0%	356
Norðurland eystra	1	100,0%					8	100,0%	9
Norðurland vestra							1	100,0%	1
Suðurland					1	16,7%	5	83,3%	6
Suðurnes							9	100,0%	9
Vestfirðir									
Vesturland	2	18,2%	9	81,8%	4	33,3%	8	66,7%	23
Vantar uppl/erl	1	33,3%	2	66,7%	2	16,7%	10	83,3%	15

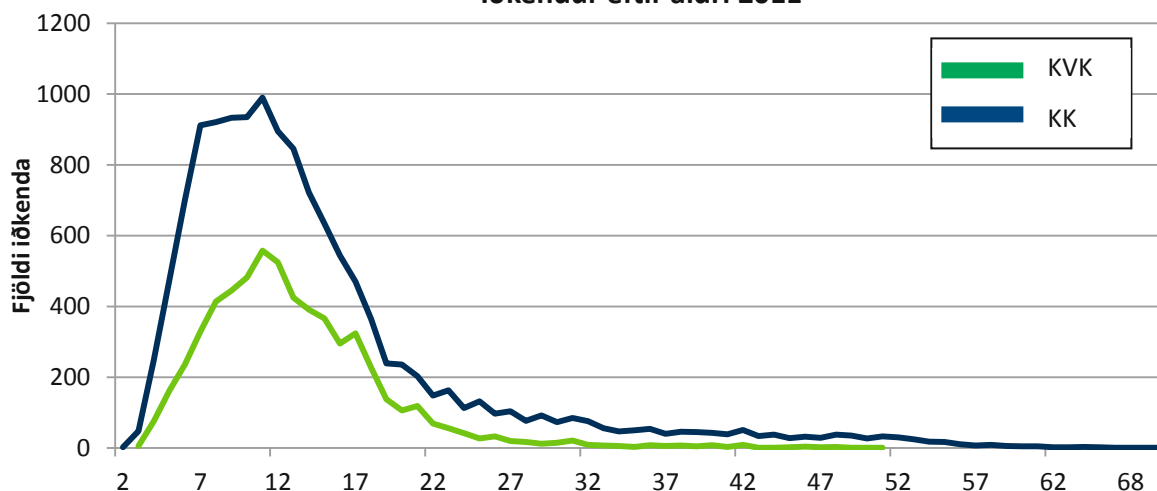
Iðkendur 1994-2011





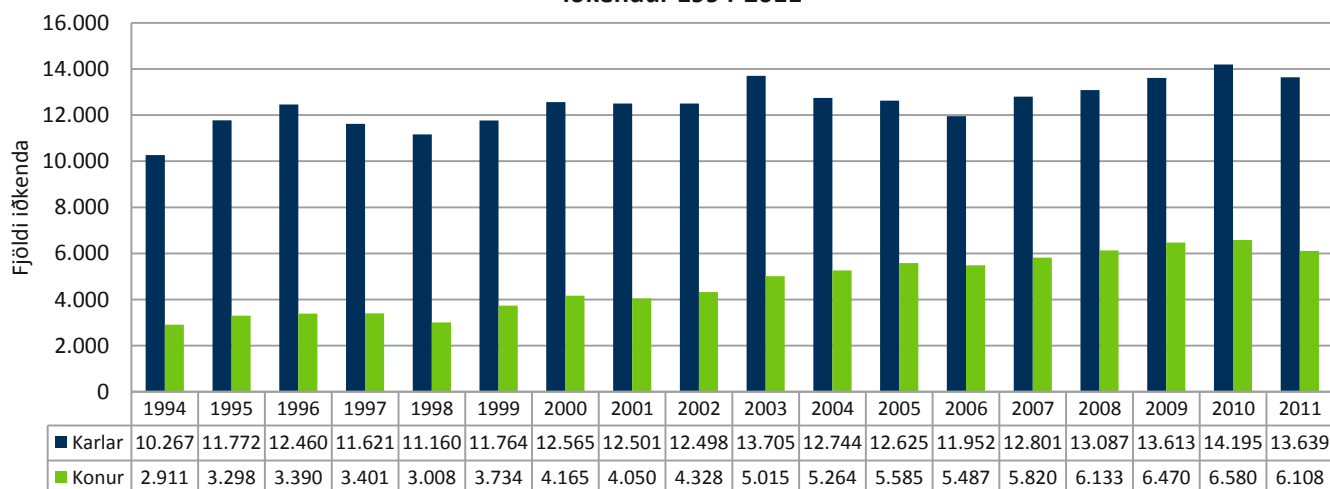
Knattspyrna (KSÍ)

Iðkendur eftir aldri 2011



Iðkendur KSÍ 2011 eftir búsetu	KVK <15		KK <15		KVK =>16		KK =>16		Alls
	Fjöldi	%	Fjöldi	%	Fjöldi	%	Fjöldi	%	
Heildarfjöldi iðkenda	4.449	32,2%	9.374	67,8%	1.659	28,0%	4.265	72,0%	19.747
Austurland	336	42,2%	461	57,8%	126	25,9%	360	74,1%	1.283
Höfuðborgarsvæði	2.303	29,7%	5.464	70,3%	727	26,3%	2.036	73,7%	10.530
Norðurland eystra	506	32,5%	1.052	67,5%	216	32,5%	448	67,5%	2.222
Norðurland vestra	213	44,9%	261	55,1%	126	37,0%	215	63,0%	815
Suðurland	337	35,6%	609	64,4%	150	29,8%	353	70,2%	1.449
Suðurnes	363	33,2%	732	66,8%	93	23,5%	303	76,5%	1.491
Vestfirðir	104	37,4%	174	62,6%	54	28,1%	138	71,9%	470
Vesturland	253	33,2%	508	66,8%	119	30,2%	275	69,8%	1.155
Vantar uppl/erl	34	23,1%	113	76,9%	48	25,9%	137	74,1%	332

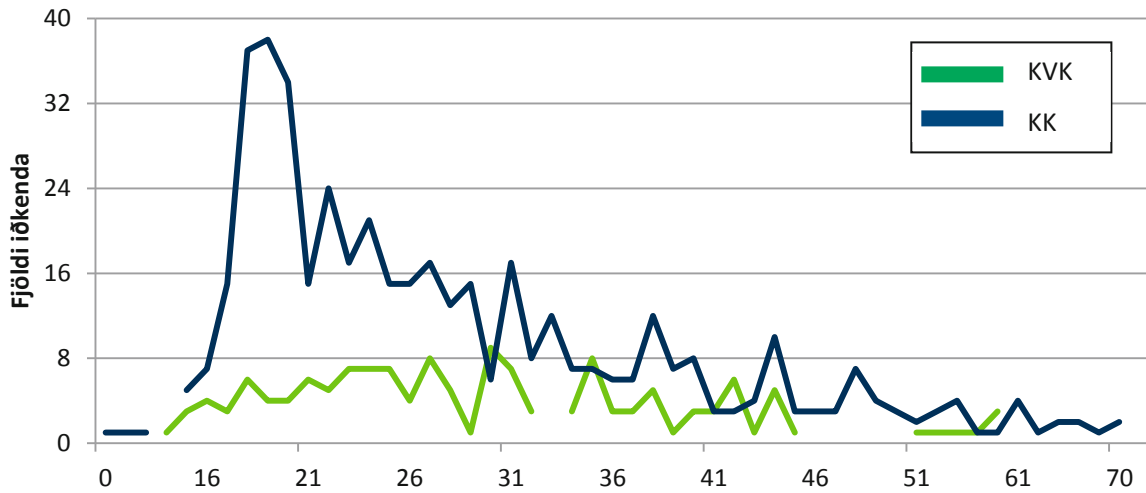
Iðkendur 1994-2011





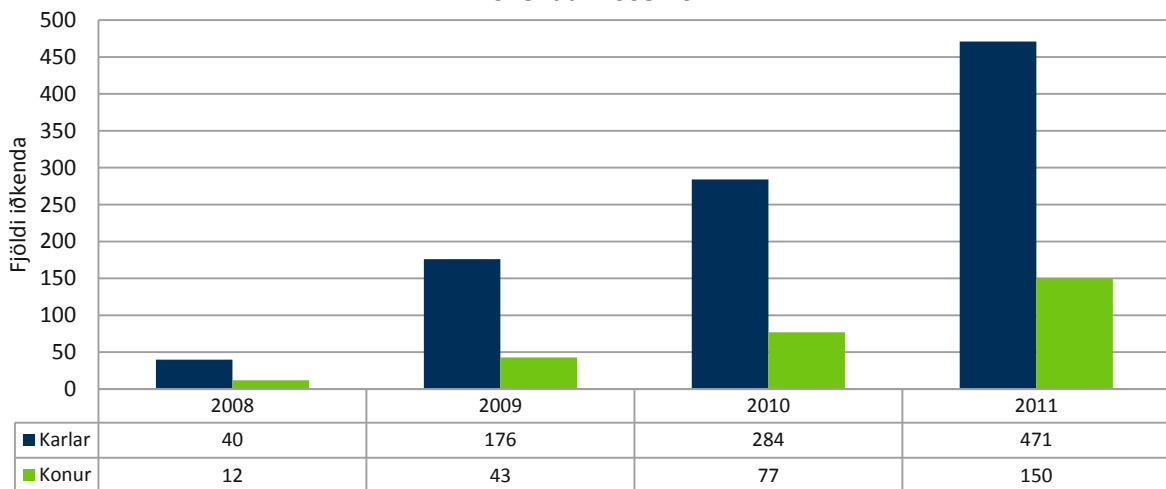
Kraftlyftingar (KRA)

Iðkendur eftir aldri 2011



Iðkendur KRA 2011 eftir búsetu	KVK <15		KK <15		KVK =>16		KK =>16		Alls
	Fjöldi	%	Fjöldi	%	Fjöldi	%	Fjöldi	%	
Heildarfjöldi iðkenda	4	33,3%	8	66,7%	146	24,0%	463	76,0%	621
Austurland					7	26,9%	19	73,1%	26
Höfuðborgarsvæði	2	40,0%	3	60,0%	61	22,5%	210	77,5%	276
Norðurland eystra	2	33,3%	4	66,7%	41	31,1%	91	68,9%	138
Norðurland vestra					2	33,3%	4	66,7%	6
Suðurland					13	35,1%	24	64,9%	37
Suðurnes			1	100,0%	9	14,3%	54	85,7%	64
Vestfirðir							2	100,0%	2
Vesturland					11	21,2%	41	78,8%	52
Vantar uppl/erl					2	10,0%	18	90,0%	20

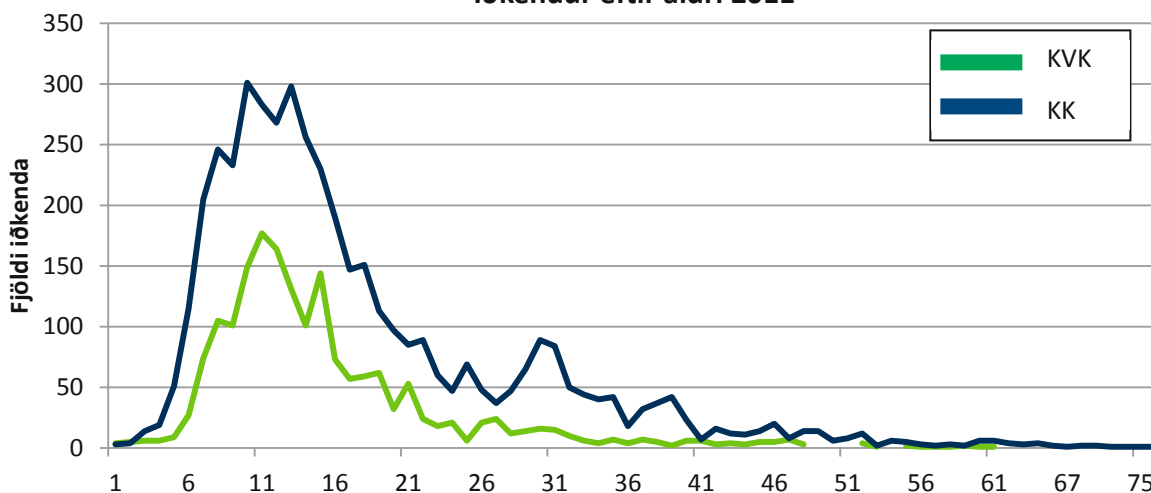
Iðkendur 2008-2011





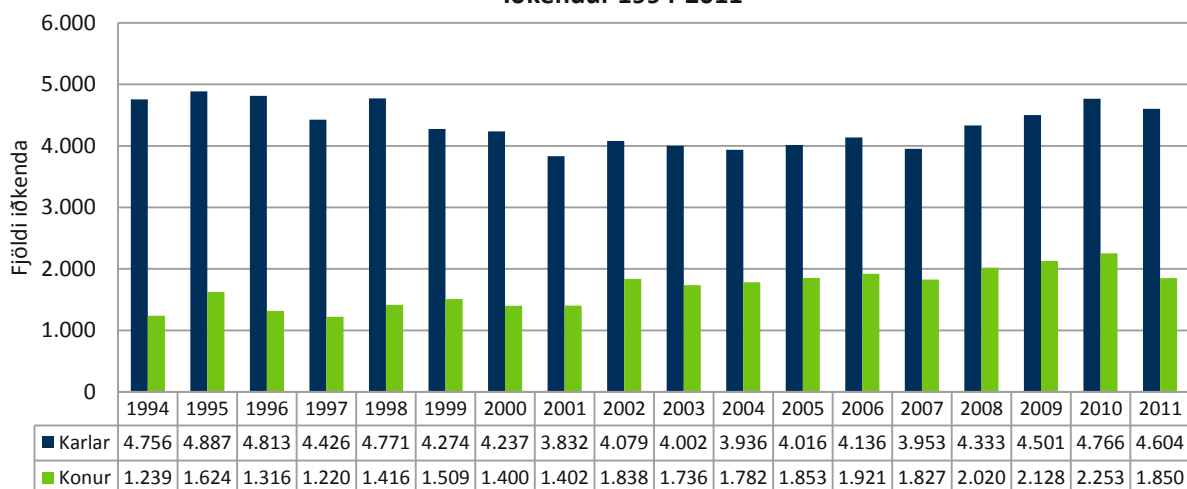
Körfuknattleikur (KKÍ)

Iðkendur eftir aldri 2011

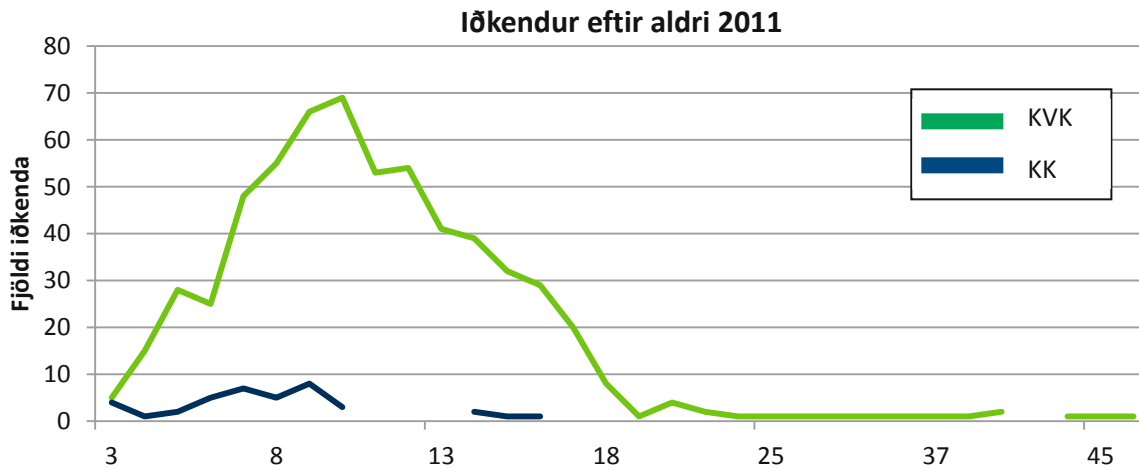


Iðkendur KKÍ 2011 eftir búsetu	KVK <15		KK <15		KVK =>16		KK =>16		Alls
	Fjöldi	%	Fjöldi	%	Fjöldi	%	Fjöldi	%	
Heildarfjöldi	1.214	32,2%	2.553	67,8%	636	23,7%	2.051	76,3%	6.454
Austurland	24	18,6%	105	81,4%	2	2,8%	70	97,2%	201
Höfuðborgarsvæði	521	28,4%	1.313	71,6%	249	20,3%	977	79,7%	3.060
Norðurland eystra	29	25,9%	83	74,1%	21	20,4%	82	79,6%	215
Norðurland vestra	84	35,9%	150	64,1%	42	31,1%	93	68,9%	369
Suðurland	121	34,3%	232	65,7%	94	26,0%	267	74,0%	714
Suðurnes	273	44,5%	340	55,5%	102	32,9%	208	67,1%	923
Vestfirðir	62	40,8%	90	59,2%	47	32,6%	97	67,4%	296
Vesturland	89	29,5%	213	70,5%	53	26,0%	151	74,0%	506
Vantar uppl/erl	11	28,9%	27	71,1%	26	19,7%	106	80,3%	170

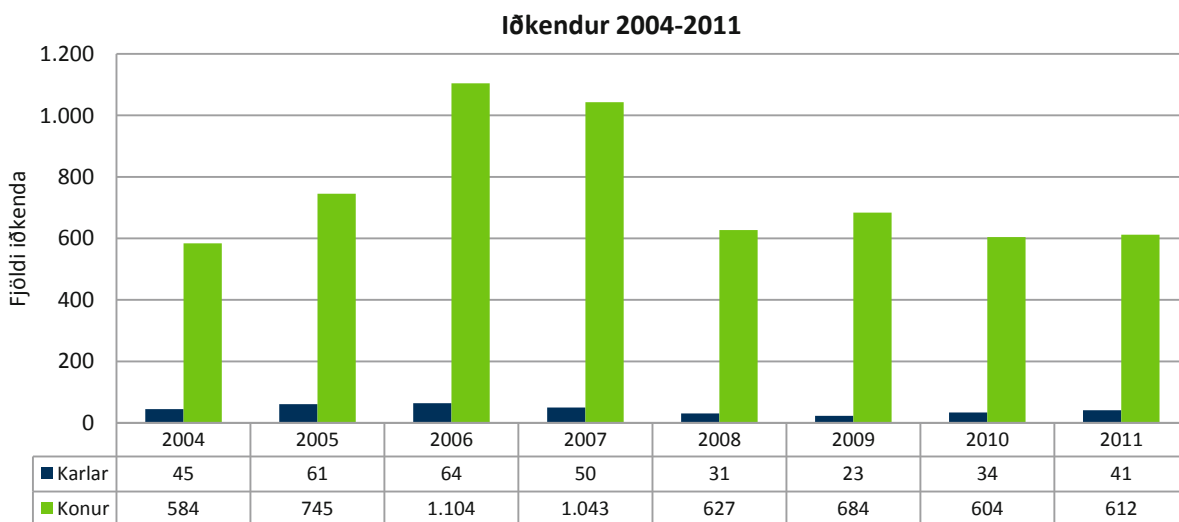
Iðkendur 1994-2011



Listskautar (ÍSS)



Iðkendur ÍSS 2011 eftir búsetu	KVK <15		KK <15		KVK =>16		KK =>16		Alls
	Fjöldi	%	Fjöldi	%	Fjöldi	%	Fjöldi	%	
Heildarfjöldi	533	93,2%	39	6,8%	79	97,5%	2	2,5%	653
Austurland	1	100,0%			1	100,0%			2
Höfuðborgarsvæði	438	94,6%	25	5,4%	66	97,1%	2	2,9%	531
Norðurland eystra	87	87,0%	13	13,0%	10	100,0%			110
Norðurland vestr	1	100,0%							1
Suðurland	1	100,0%							1
Suðurnes									
Vestfirðir									
Vesturland	2	100,0%							2
Vantar uppl/erl	3	75,0%	1	25,0%	2	100,0%			6



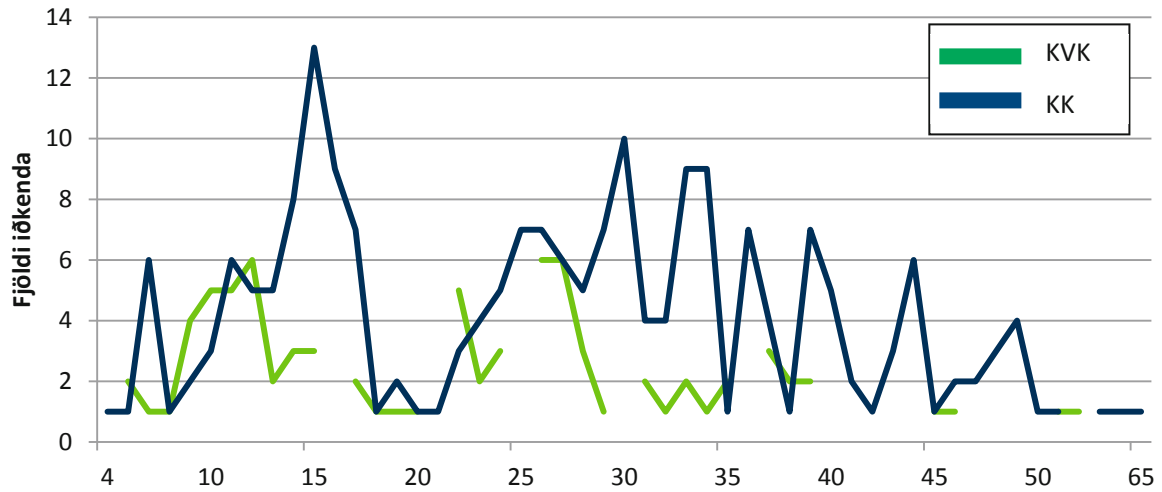
2

² Fyrir 2004 voru listskautaiðkendur og íshokkíiðkendur skráðir sem skautaiðkendur, gögn fyrir 2004 eru því ekki birt í þessu grafi.



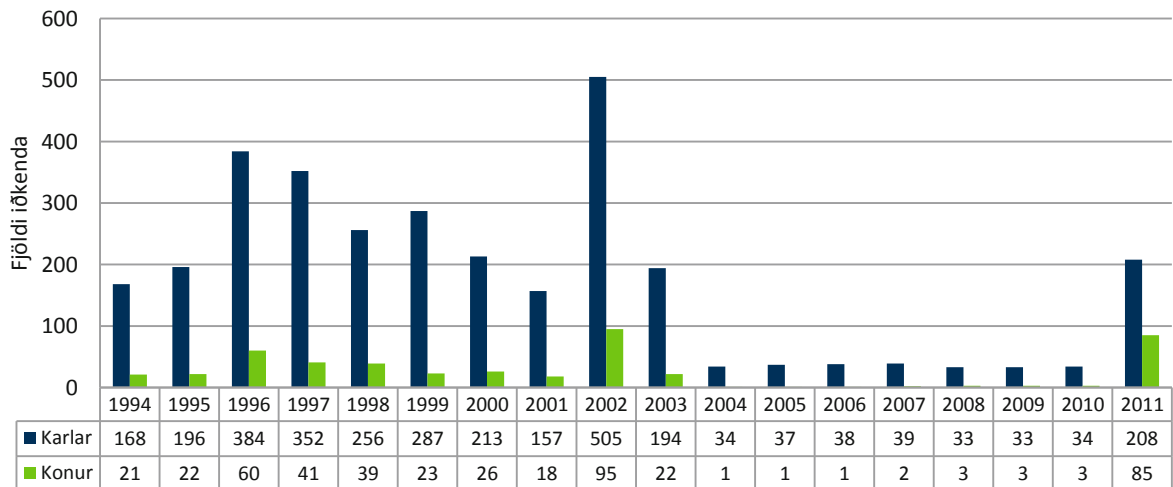
Lyftingar (LSÍ)

Iðkendur eftir aldri 2011



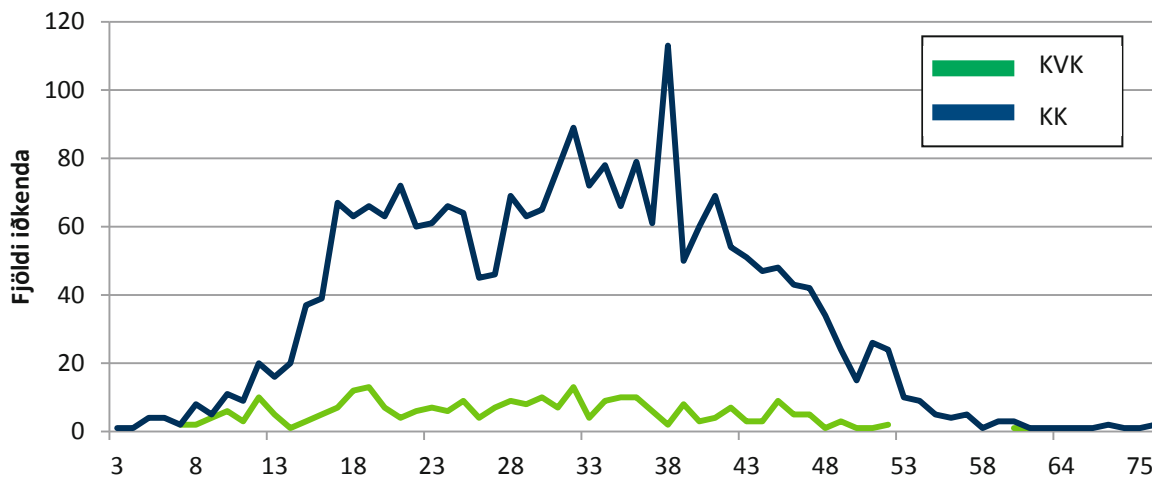
Iðkendur LSÍ 2011 eftir búsetu	KVK <15		KK <15		KVK =>16		KK =>16		Alls
	Fjöldi	%	Fjöldi	%	Fjöldi	%	Fjöldi	%	
Heildarfjöldi	33	38,8%	52	61,2%	52	25,0%	156	75,0%	293
Austurland							1	100,0%	1
Höfuðborgarsvæði	31	38,3%	50	61,7%	44	24,0%	139	76,0%	264
Norðurland eystra	1	50,0%	1	50,0%	2	50,0%	2	50,0%	6
Norðurland vestr					1	50,0%	1	50,0%	2
Suðurland					2	33,3%	4	66,7%	6
Suðurnes					1	14,3%	6	85,7%	7
Vestfirðir									
Vesturland					2	50,0%	2	50,0%	4
Vantar uppl/erl	1	50,0%	1	50,0%			1	100,0%	3

Iðkendur 1994-2011



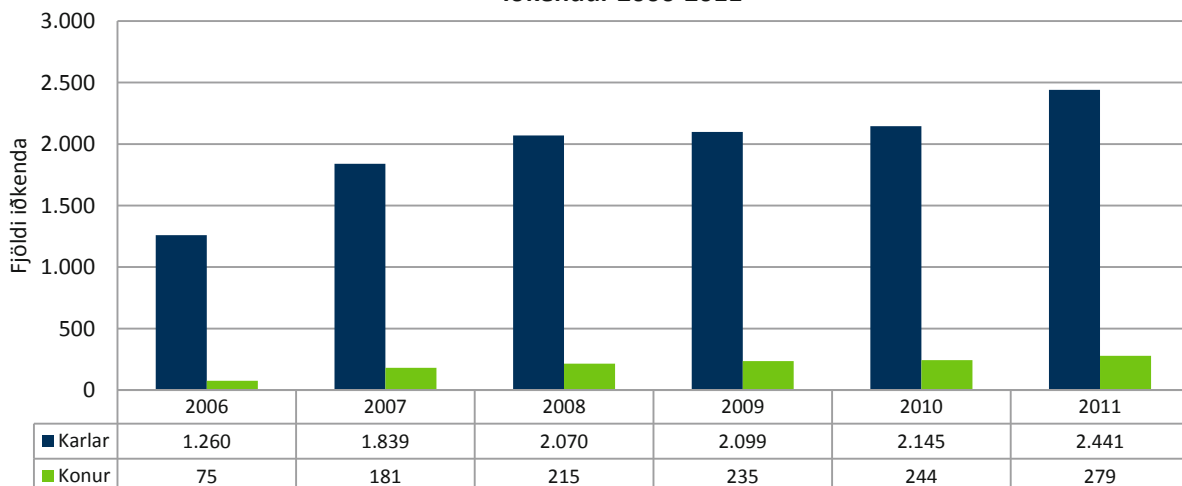
Mótorhjóla- og snjósleðaíþróttir (MSÍ)

Iðkendur eftir aldri 2011



Iðkendur MSÍ 2011 eftir búsetu	KVK <15		KK <15		KVK =>16		KK =>16		Alls
	Fjöldi	%	Fjöldi	%	Fjöldi	%	Fjöldi	%	
Heildarfjöldi iðkenda	39	21,9%	139	78,1%	240	9,4%	2.302	90,6%	2.720
Austurland	1	9,1%	10	90,9%	7	6,1%	107	93,9%	125
Höfuðborgarsvæði	19	30,6%	43	69,4%	129	9,7%	1.197	90,3%	1.388
Norðurland eystra	2	5,0%	38	95,0%	42	9,3%	410	90,7%	492
Norðurland vestra	3	75,0%	1	25,0%	2	6,5%	29	93,5%	35
Suðurland	5	23,8%	16	76,2%	11	5,9%	174	94,1%	206
Suðurnes	4	40,0%	6	60,0%	21	11,4%	163	88,6%	194
Vestfirðir	1	20,0%	4	80,0%	3	10,3%	26	89,7%	34
Vesturland	4	16,7%	20	83,3%	20	20,8%	76	79,2%	120
Vantar uppl/erl			1	100,0%	5	4,0%	120	96,0%	126

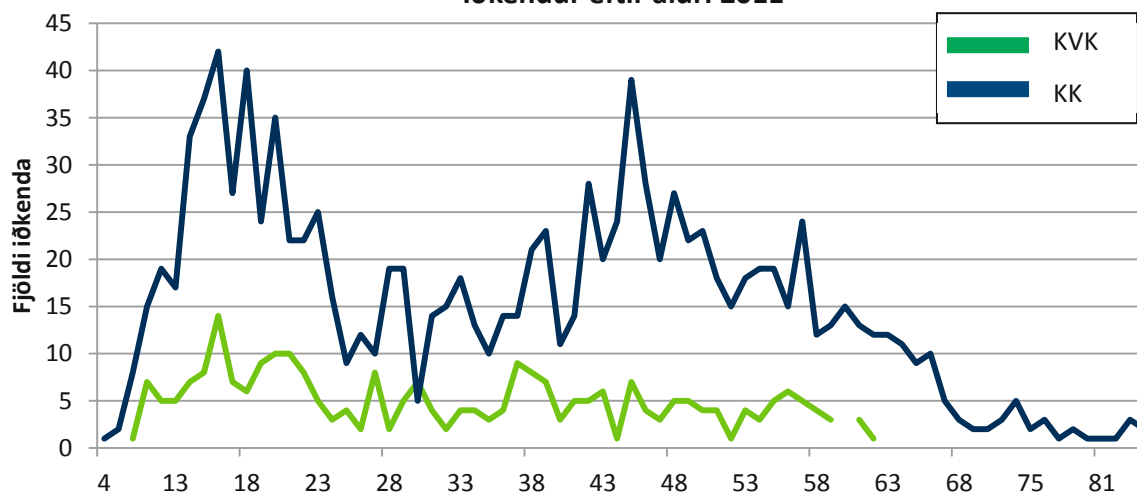
Iðkendur 2006-2011





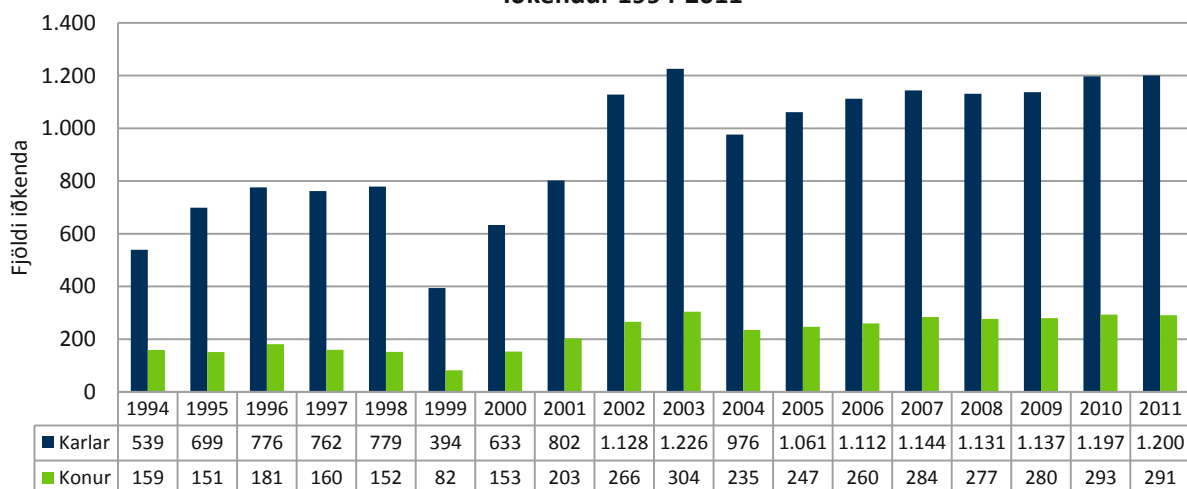
Siglingar (SÍL)

Iðkendur eftir aldri 2011



Iðkendur SÍL 2011 eftir búsetu	KVK <15		KK <15		KVK =>16		KK =>16		Alls
	Fjöldi	%	Fjöldi	%	Fjöldi	%	Fjöldi	%	
Heildarfjöldi iðkenda	36	20,6%	139	79,4%	255	19,4%	1.061	80,6%	1.491
Austurland					3	17,6%	14	82,4%	17
Höfuðborgarsvæði	15	17,4%	71	82,6%	190	18,3%	851	81,7%	1.127
Norðurland eystra	4	33,3%	8	66,7%	14	27,5%	37	72,5%	63
Norðurland vestra	9	20,0%	36	80,0%	4	20,0%	16	80,0%	65
Suðurland					9	25,7%	26	74,3%	35
Suðurnes					7	28,0%	18	72,0%	25
Vestfirðir	5	25,0%	15	75,0%	4	25,0%	12	75,0%	36
Vesturland			2	100,0%	3	12,0%	22	88,0%	27
Vantar uppl/erl	3	30,0%	7	70,0%	21	24,4%	65	75,6%	96

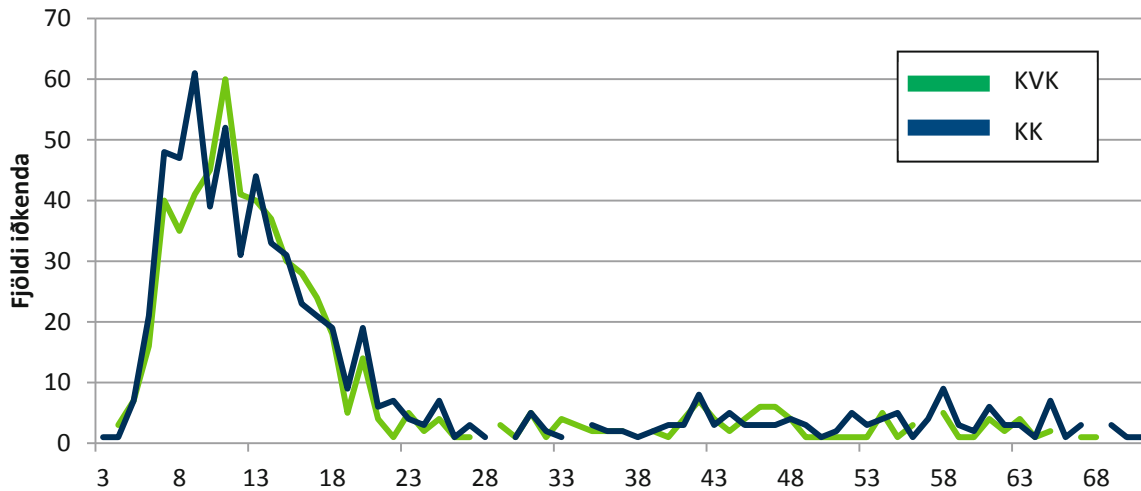
Iðkendur 1994-2011





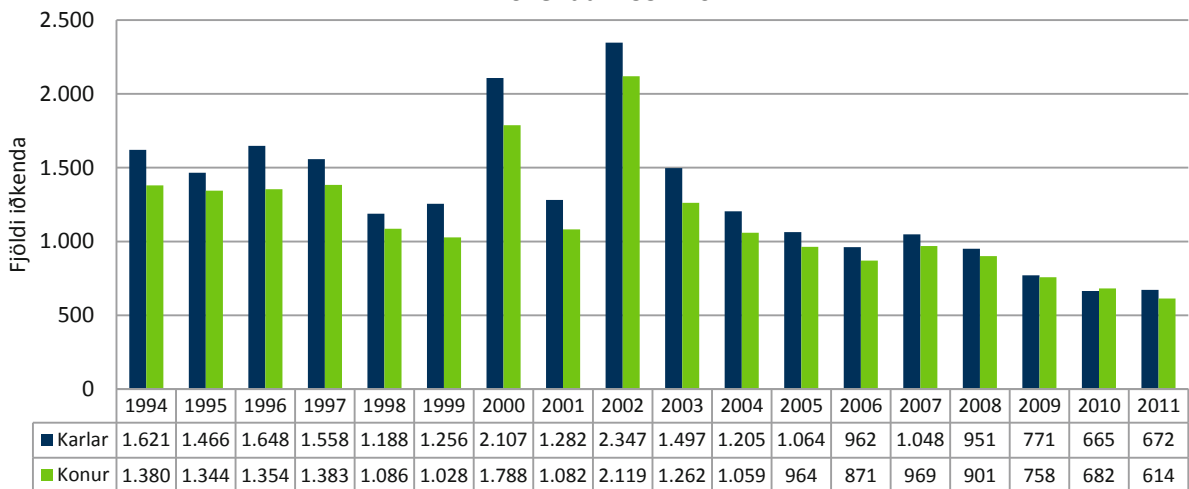
Skíðaíþróttir (SKÍ)

Iðkendur eftir aldri 2011



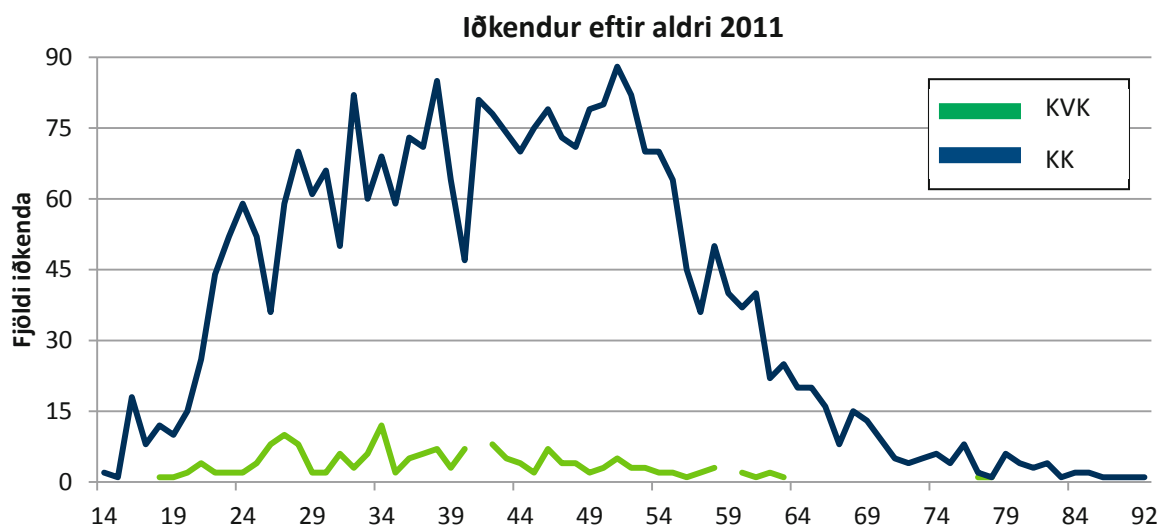
Iðkendur SKÍ 2011 eftir búsetu	KVK <15		KK <15		KVK =>16		KK =>16		Alls
	Fjöldi	%	Fjöldi	%	Fjöldi	%	Fjöldi	%	
Heildarfjöldi iðkenda	400	48,8%	419	51,2%	214	45,8%	253	54,2%	1.286
Austurland	64	50,0%	64	50,0%	26	60,5%	17	39,5%	171
Höfuðborgarsvæði	134	47,3%	149	52,7%	58	45,0%	71	55,0%	412
Norðurland eystra	122	46,0%	143	54,0%	75	41,4%	106	58,6%	446
Norðurland vestra	26	52,0%	24	48,0%	19	43,2%	25	56,8%	94
Suðurland	3	100,0%			3	100,0%			6
Suðurnes	4	80,0%	1	20,0%	1	50,0%	1	50,0%	7
Vestfirðir	42	54,5%	35	45,5%	22	47,8%	24	52,2%	123
Vesturland					2	33,3%	4	66,7%	6
Vantar uppl/erl	5	62,5%	3	37,5%	8	61,5%	5	38,5%	21

Iðkendur 1994-2011

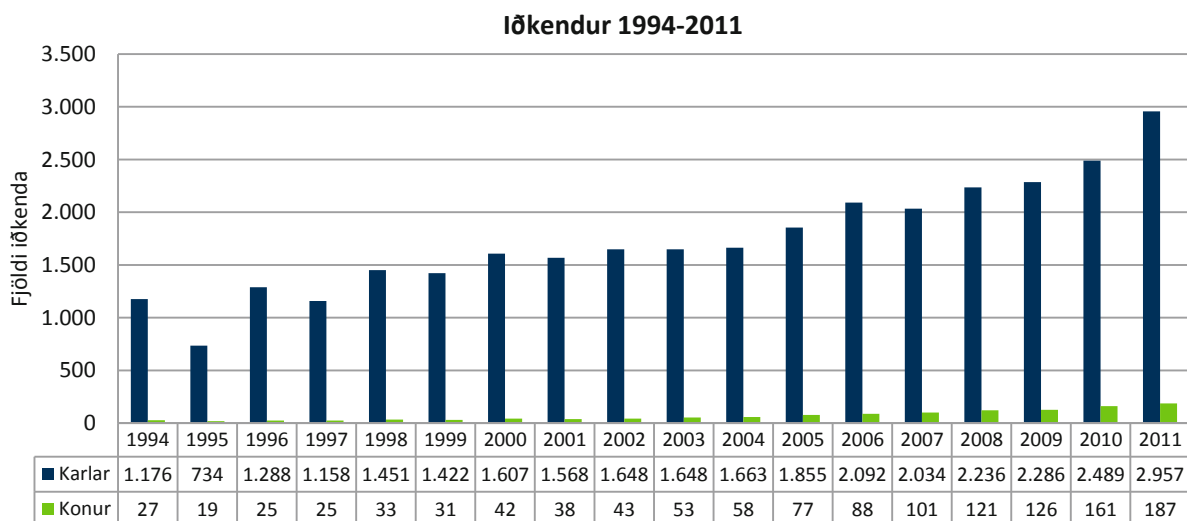




Skotípróttir (STÍ)



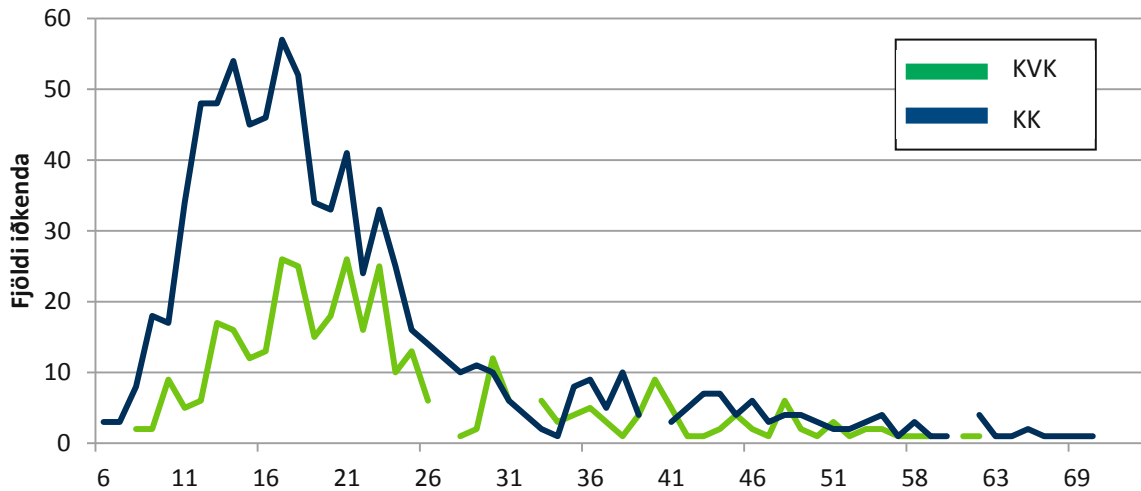
<i>Iðkendu STÍ 2011 eftir búsetu</i>	KVK <15		KK <15		KVK =>16		KK =>16		Alls
	Fjöldi	%	Fjöldi	%	Fjöldi	%	Fjöldi	%	
Heildarfjöldi iðkenda			3	100,0%	187	6,0%	2.954	94,0%	3.144
Austurland					28	6,0%	438	94,0%	466
Höfuðborgarsvæði			2	100,0%	103	6,4%	1.516	93,6%	1.621
Norðurland eystra					19	5,0%	362	95,0%	381
Norðurland vestra					3	4,8%	59	95,2%	62
Suðurland					2	1,9%	104	98,1%	106
Suðurnes					9	7,0%	119	93,0%	128
Vestfirðir					4	6,0%	63	94,0%	67
Vesturland			1	100,0%	10	5,3%	178	94,7%	189
Vantar uppl/erl					9	7,3%	115	92,7%	124





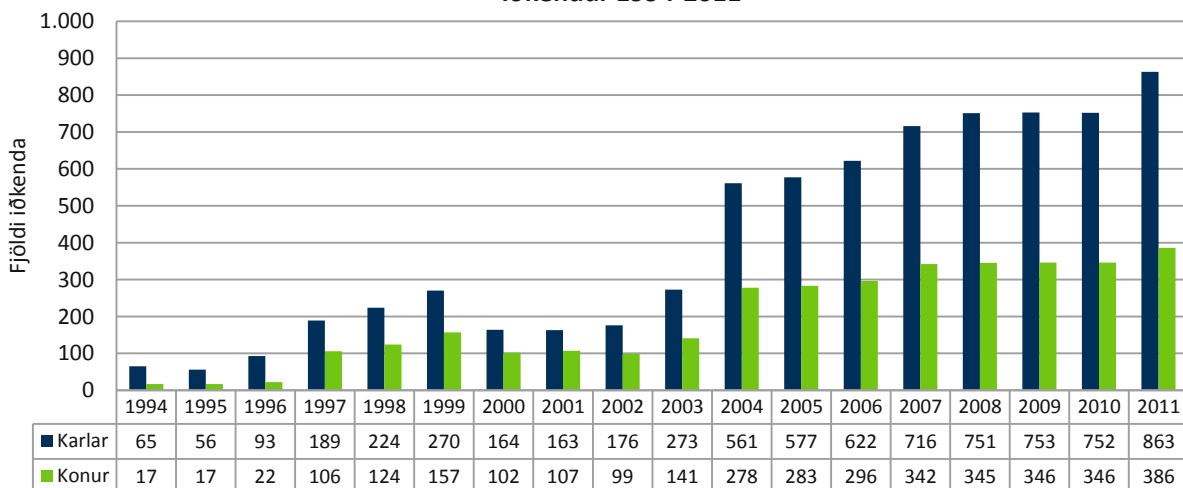
Skyldingar (SKY)

Iðkendur eftir aldri 2011



Iðkendur SKY 2011 eftir búsetu	KVK <15		KK <15		KVK =>16		KK =>16		Alls
	Fjöldi	%	Fjöldi	%	Fjöldi	%	Fjöldi	%	
Heildarfjöldi iðkenda	75	20,8%	286	79,2%	311	35,0%	577	65,0%	1.249
Austurland	1	33,3%	2	66,7%	1	33,3%	2	66,7%	6
Höfuðborgarsvæði	61	18,7%	265	81,3%	268	34,5%	509	65,5%	1.103
Norðurland eystra			3	100,0%	3	42,9%	4	57,1%	10
Norðurland vestra							2	100,0%	2
Suðurland	2	66,7%	1	33,3%	2	25,0%	6	75,0%	11
Suðurnes	1	50,0%	1	50,0%	4	44,4%	5	55,6%	11
Vestfirðir	5	45,5%	6	54,5%	9	42,9%	12	57,1%	32
Vesturland					4	50,0%	4	50,0%	8
Vantar uppl/erl	5	38,5%	8	61,5%	20	37,7%	33	62,3%	66

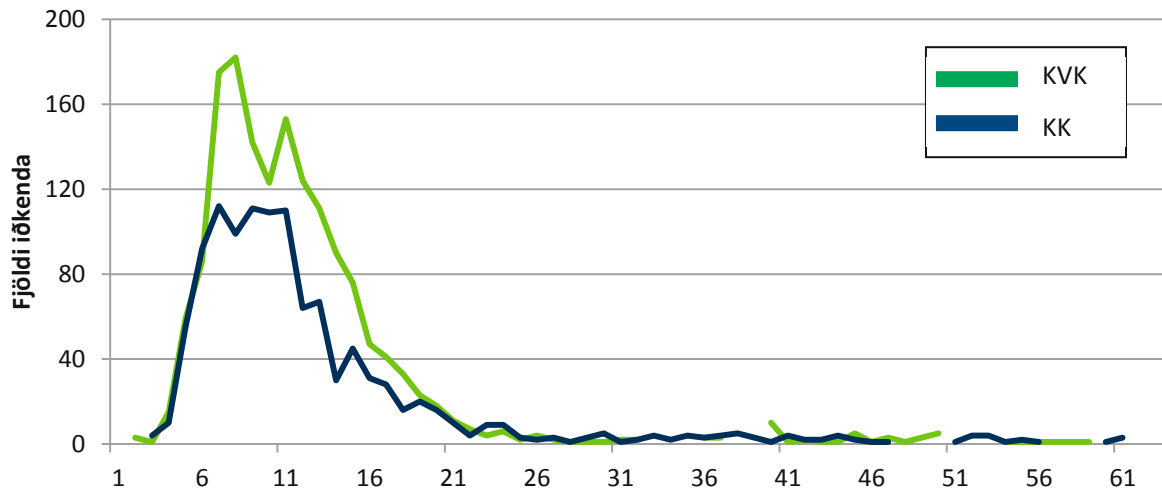
Iðkendur 1994-2011





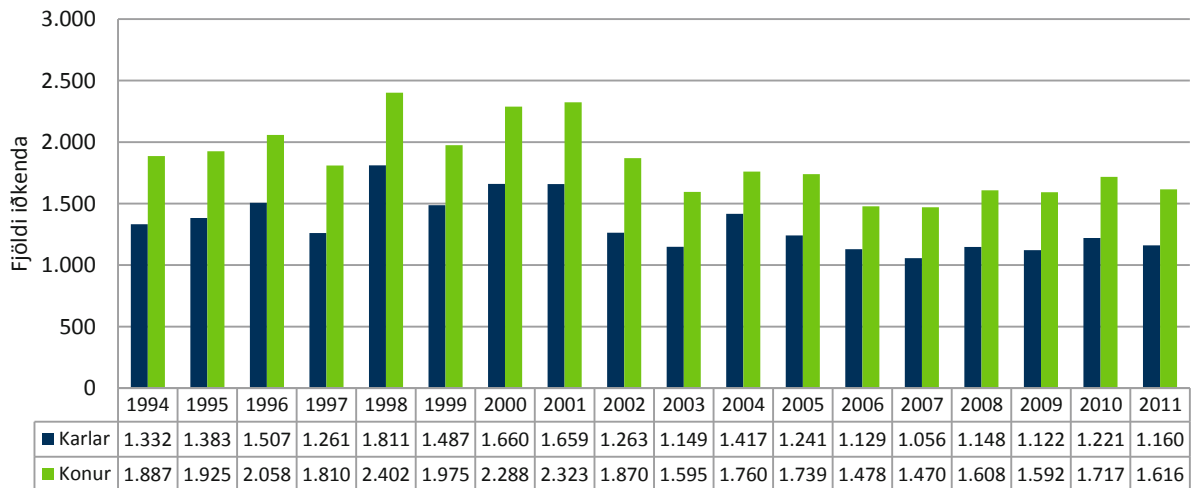
Sund (SSÍ)

Iðkendur eftir aldri 2011



Iðkendur SSÍ 2011 eftir búsetu	KVK <15		KK <15		KVK =>16		KK =>16		Alls
	Fjöldi	%	Fjöldi	%	Fjöldi	%	Fjöldi	%	
Heildarfjöldi iðkenda	1.358	59,5%	925	40,5%	258	52,3%	235	47,7%	2.776
Austurland	146	60,8%	94	39,2%	14	87,5%	2	12,5%	256
Höfuðborgarsvæði	451	55,8%	357	44,2%	115	42,0%	159	58,0%	1.082
Norðurland eystra	198	64,5%	109	35,5%	28	54,9%	23	45,1%	358
Norðurland vestra	25	69,4%	11	30,6%	26	81,3%	6	18,8%	68
Suðurland	139	59,7%	94	40,3%	5	62,5%	3	37,5%	241
Suðurnes	172	58,9%	120	41,1%	29	67,4%	14	32,6%	335
Vestfirðir	75	62,0%	46	38,0%	14	50,0%	14	50,0%	149
Vesturland	134	63,2%	78	36,8%	23	69,7%	10	30,3%	245
Vantar uppl/erl	18	52,9%	16	47,1%	4	50,0%	4	50,0%	42

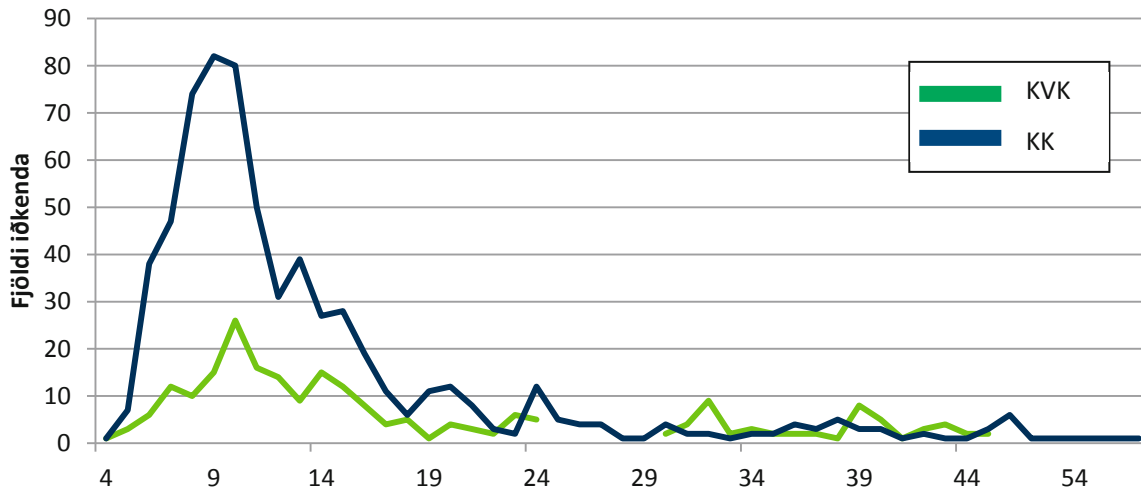
Iðkendur 1994-2011





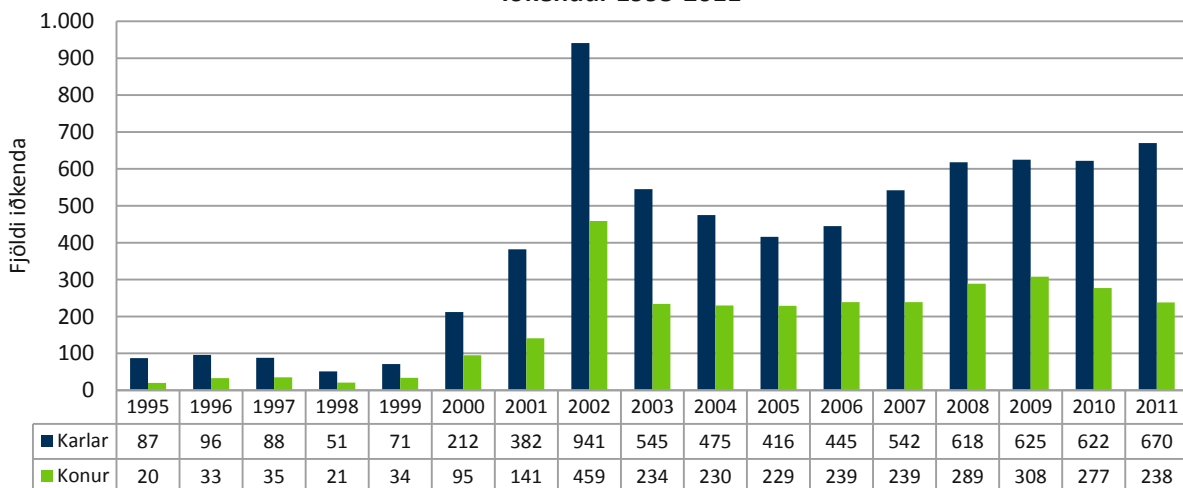
Taekwondo (TKÍ)

Iðkendur eftir aldri 2011



Iðkendur TKÍ 2011 eftir búsetu	KVK <15		KK <15		KVK =>16		KK =>16		Alls
	Fjöldi	%	Fjöldi	%	Fjöldi	%	Fjöldi	%	
Heildarfjöldi iðkenda	143	21,8%	513	78,2%	95	37,7%	157	62,3%	908
Austurland							4	100,0%	4
Höfuðborgarsvæði	107	24,8%	324	75,2%	58	41,4%	82	58,6%	571
Norðurland eystra			3	100,0%	3	37,5%	5	62,5%	11
Norðurland vestra					1	20,0%	4	80,0%	5
Suðurland	10	14,9%	57	85,1%	17	41,5%	24	58,5%	108
Suðurnes	22	15,6%	119	84,4%	13	29,5%	31	70,5%	185
Vestfirðir									
Vesturland			1	100,0%					1
Vantar uppl/erl	4	30,8%	9	69,2%	3	30,0%	7	70,0%	23

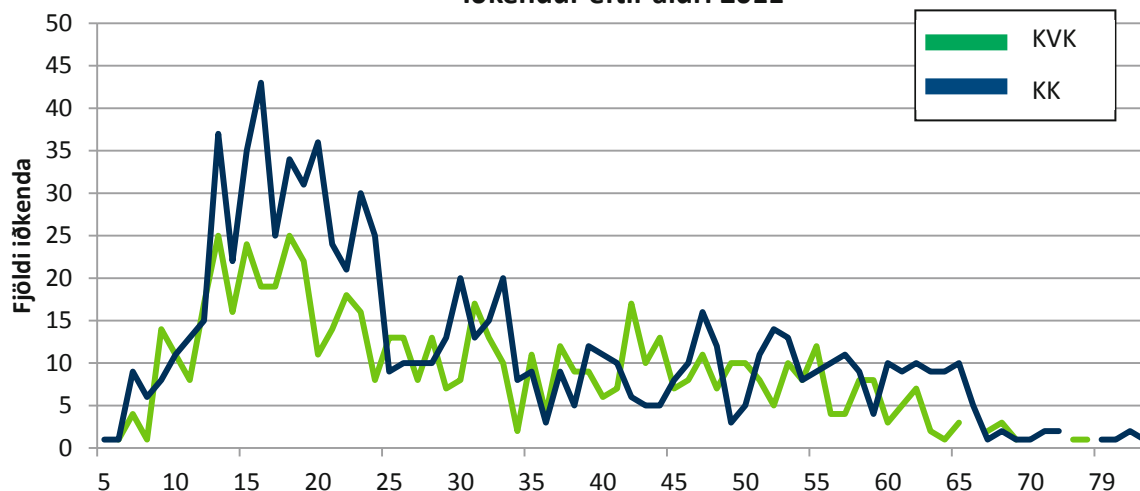
Iðkendur 1995-2011





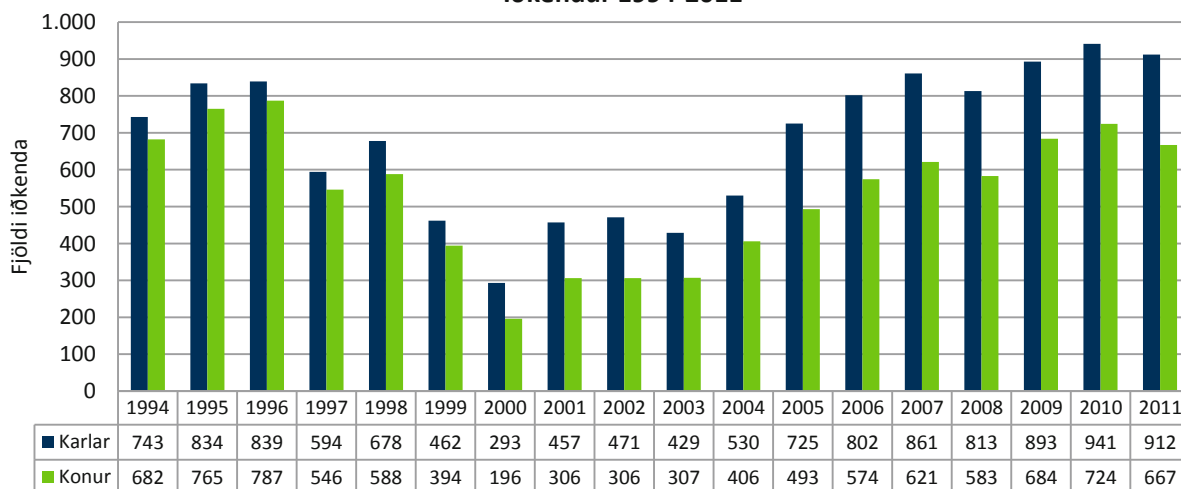
Tennis (TSÍ)

Iðkendur eftir aldri 2011



Iðkendum TSÍ 2011 eftir búsetu	KVK <15		KK <15		KVK =>16		KK =>16		Alls
	Fjöldi	%	Fjöldi	%	Fjöldi	%	Fjöldi	%	
Heildarfjöldi iðkenda	124	42,3%	169	57,7%	543	42,2%	743	57,8%	1.579
Austurland					1	12,5%	7	87,5%	8
Höfuðborgarsvæði	117	42,9%	156	57,1%	489	42,3%	668	57,7%	1.430
Norðurland eystra					3	60,0%	2	40,0%	5
Norðurland vestra							2	100,0%	2
Suðurland			1	100,0%	3	33,3%	6	66,7%	10
Suðurnes					3	60,0%	2	40,0%	7
Vestfirðir					1	50,0%	1	50,0%	2
Vesturland	2	66,7%	1	33,3%	3	50,0%	3	50,0%	9
Vantar uppl/erl	3	21,4%	11	78,6%	40	43,5%	52	56,5%	106

Iðkendum 1994-2011

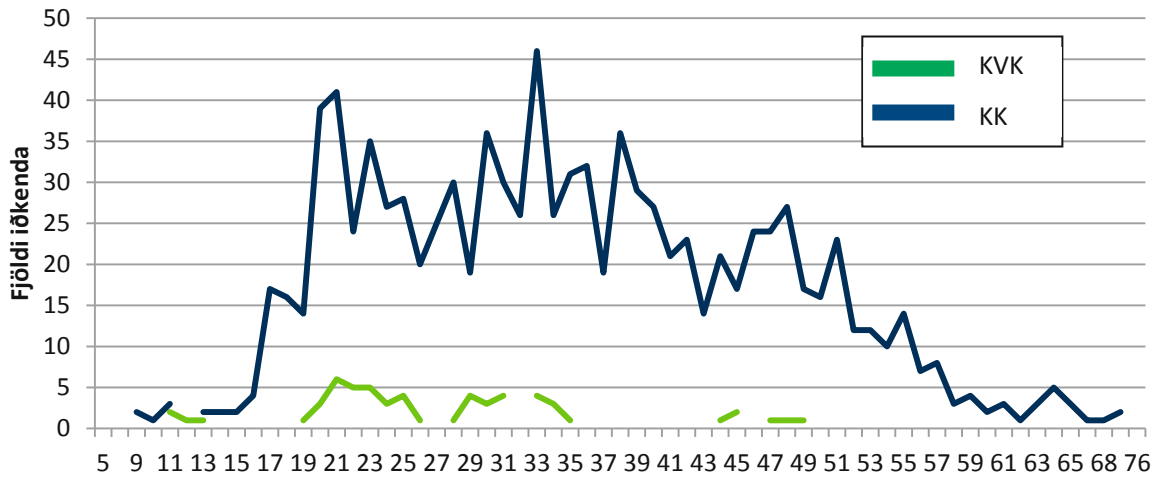




Íþróttanefndir

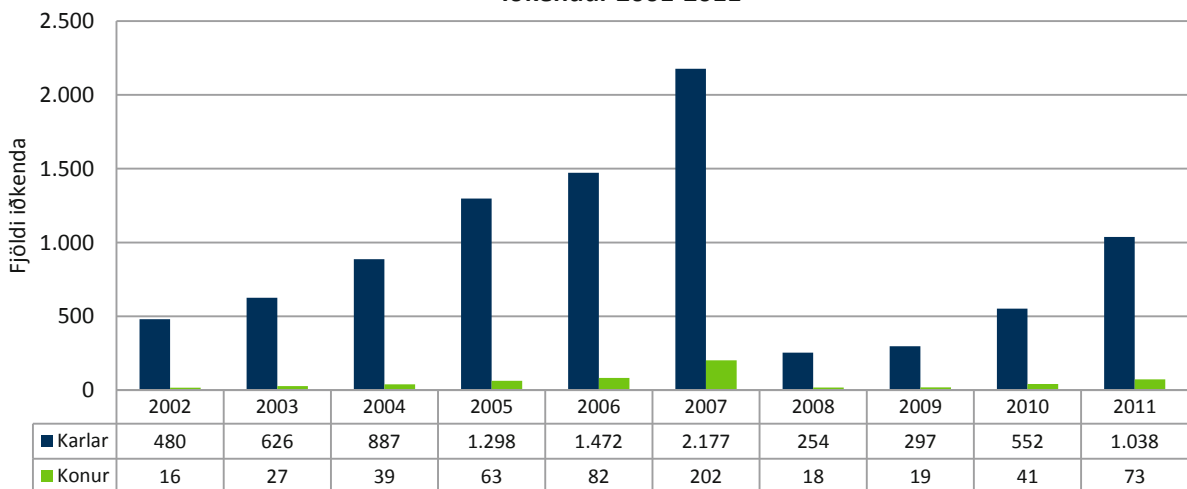
Akstursíþróttir (AKS)

Fjöldi iðkenda 2011



Iðkendur AKS 2011 eftir búsetu	KVK <15		KK <15		KVK =>16		KK =>16		Alls
	Fjöldi	%	Fjöldi	%	Fjöldi	%	Fjöldi	%	
Heildarfjöldi	7	35,0%	13	65,0%	66	6,0%	1.025	94,0%	1.111
Austurland					1	5,3%	18	94,7%	19
Höfuðborgarsvæði	2	28,6%	5	71,4%	38	6,8%	522	93,2%	567
Norðurland eystra			2	100,0%	8	3,6%	215	96,4%	225
Norðurland vestra					2	11,8%	15	88,2%	17
Suðurland					3	6,0%	47	94,0%	50
Suðurnes	5	45,5%	6	54,5%	9	5,6%	151	94,4%	171
Vestfirðir							9	100,0%	9
Vesturland					2	10,0%	18	90,0%	20
Vantar uppl/erl					3	9,1%	30	90,9%	33

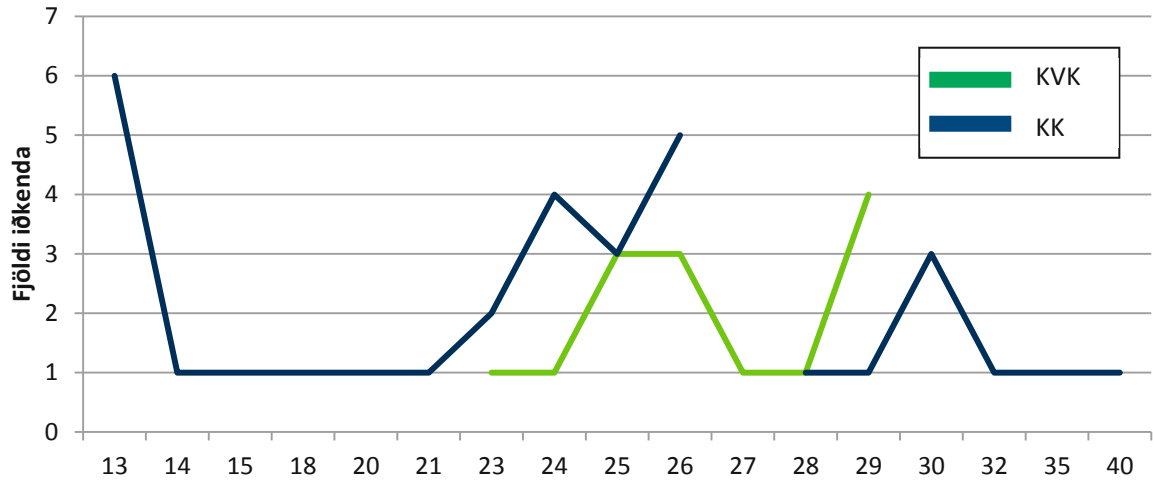
Iðkendur 2001-2011





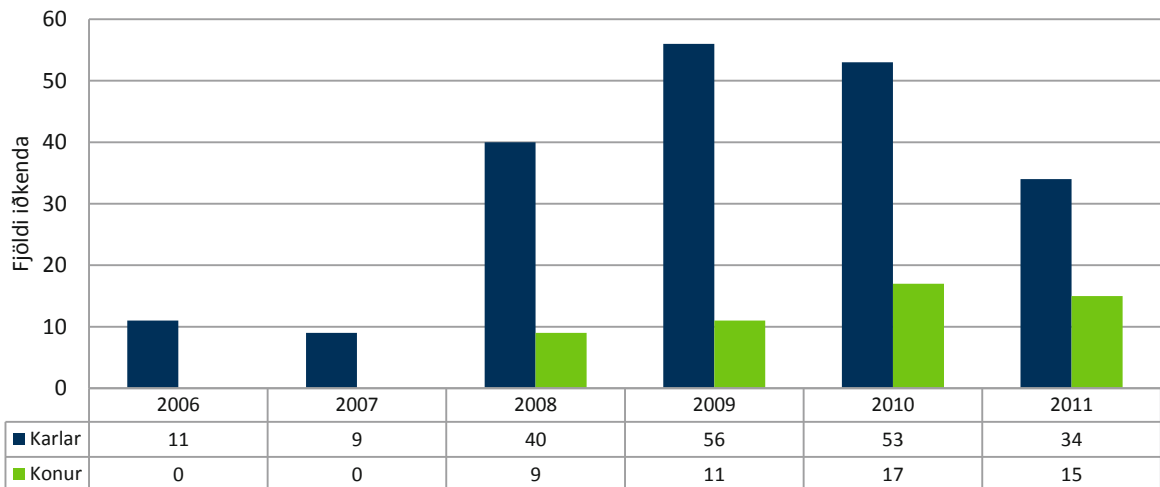
Bandí (BAN)

Fjöldi iðkenda 2011



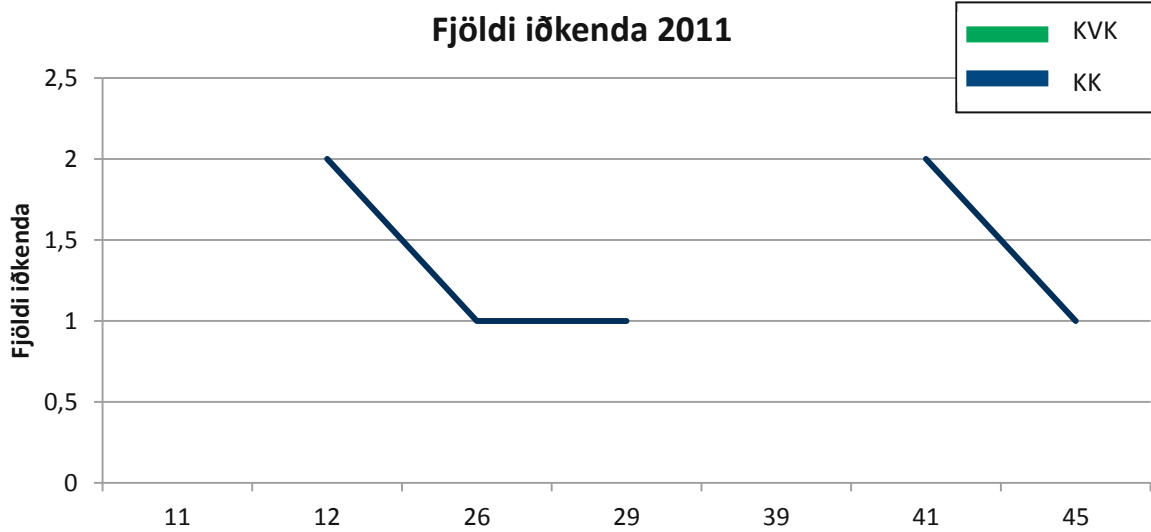
Iðkendur BAN 2011 eftir búsetu	KVK <15		KK <15		KVK =>16		KK =>16		Alls
	Fjöldi	%	Fjöldi	%	Fjöldi	%	Fjöldi	%	
Heildarfjöldi			8	100,0%	15	36,6%	26	63,4%	49
Austurland					2	100,0%			2
Höfuðborgarsvæði			8	100,0%	12	32,4%	25	67,6%	45
Norðurland eystra									
Norðurland vestra					1	100,0%			1
Suðurland									
Suðurnes									
Vestfirðir									
Vesturland									
Vantar uppl/erl							1	100,0%	1

Iðkendur 2006-2011

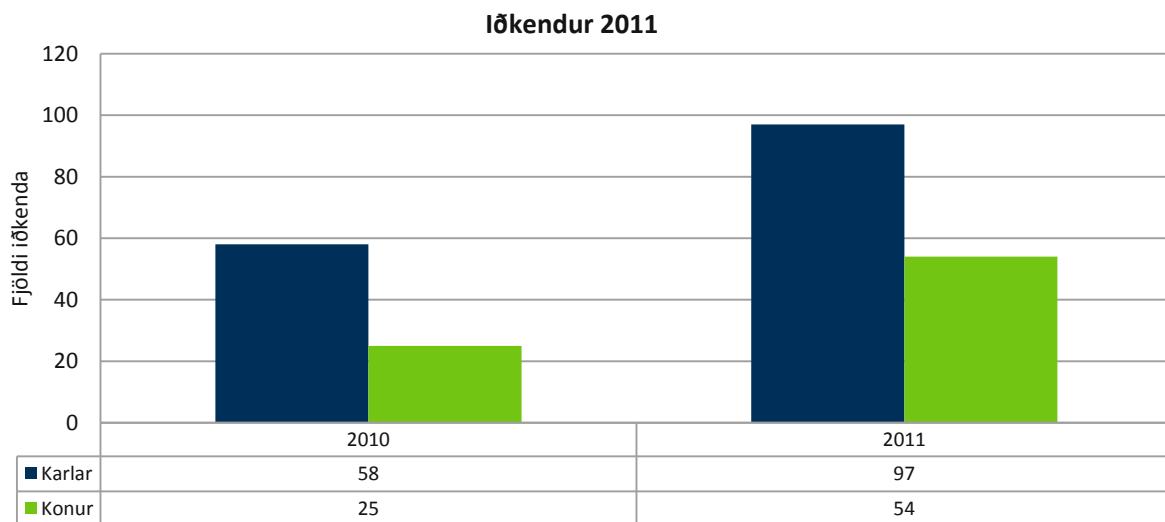




Bogfimi (BOG)



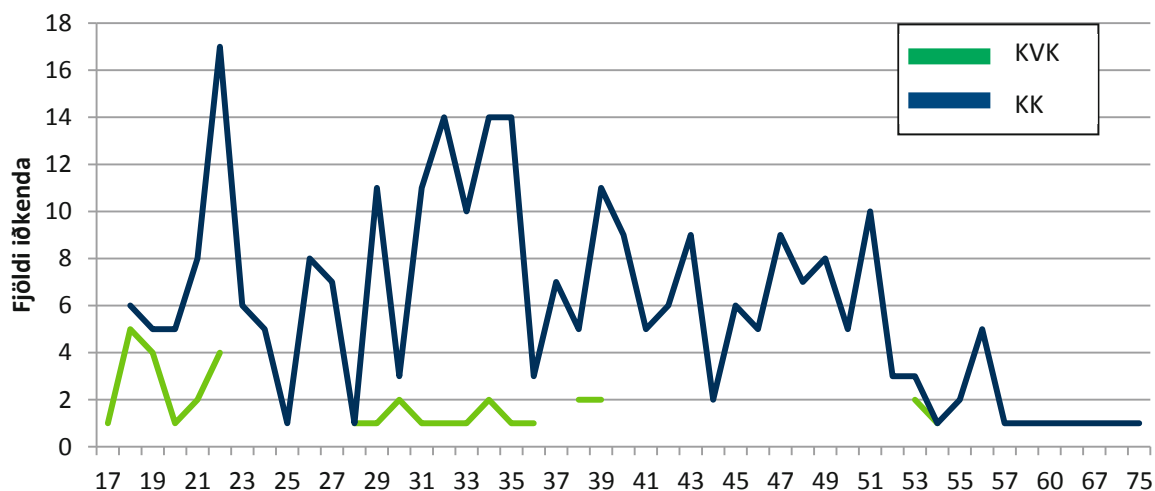
Iðkendur BOG 2011 eftir búsetu	KVK <15		KK <15		KVK =>16		KK =>16		Alls
	Fjöldi	%	Fjöldi	%	Fjöldi	%	Fjöldi	%	
Heildarfjöldi	1	33,3%	2	66,7%	1	16,7%	5	83,3%	9
Austurland									
Höfuðborgarsvæði					1	100,0%			1
Norðurland eystra	1	33,3%	2	66,7%			5	100,0%	8
Norðurland vestra									
Suðurland									
Suðurnes									
Vestfirðir									
Vesturland									
Vantar uppl/erl									





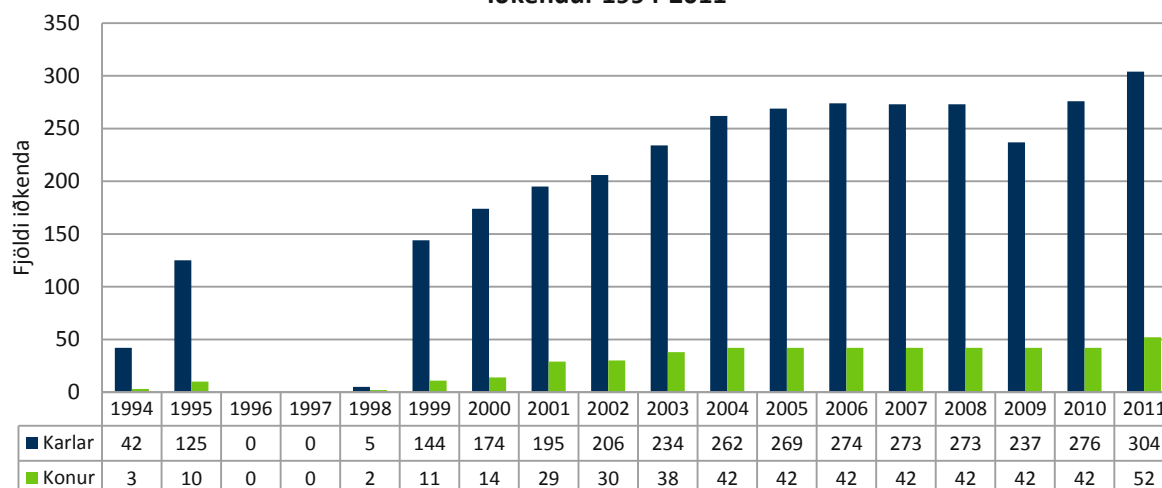
Hjólreiðar (HJÓ)

Fjöldi iðkenda 2011



Iðkendur HJÓ 2011 eftir búsetu	KVK <15		KK <15		KVK =>16		KK =>16		Alls
	Fjöldi	%	Fjöldi	%	Fjöldi	%	Fjöldi	%	
Heildarfjöldi					52	14,6%	304	85,4%	356
Austurland					1	50,0%	1	50,0%	2
Höfuðborgarsvæði					39	13,4%	252	86,6%	291
Norðurland eystra					3	23,1%	10	76,9%	13
Norðurland vestra							1	100,0%	1
Suðurland					1	33,3%	2	66,7%	3
Suðurnes							6	100,0%	6
Vestfirðir									
Vesturland							2	100,0%	2
Vantar uppl/erl					8	21,1%	30	78,9%	38

Iðkendur 1994-2011

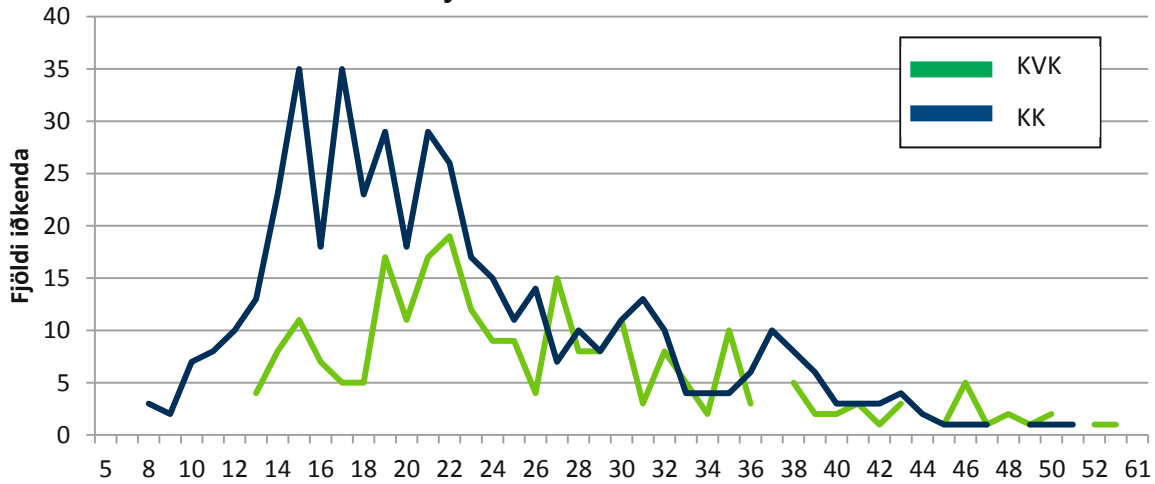


	1994	1995	1996	1997	1998	1999	2000	2001	2002	2003	2004	2005	2006	2007	2008	2009	2010	2011
■ Karlar	42	125	0	0	5	144	174	195	206	234	262	269	274	273	273	237	276	304
■ Konur	3	10	0	0	2	11	14	29	30	38	42	42	42	42	42	42	42	52



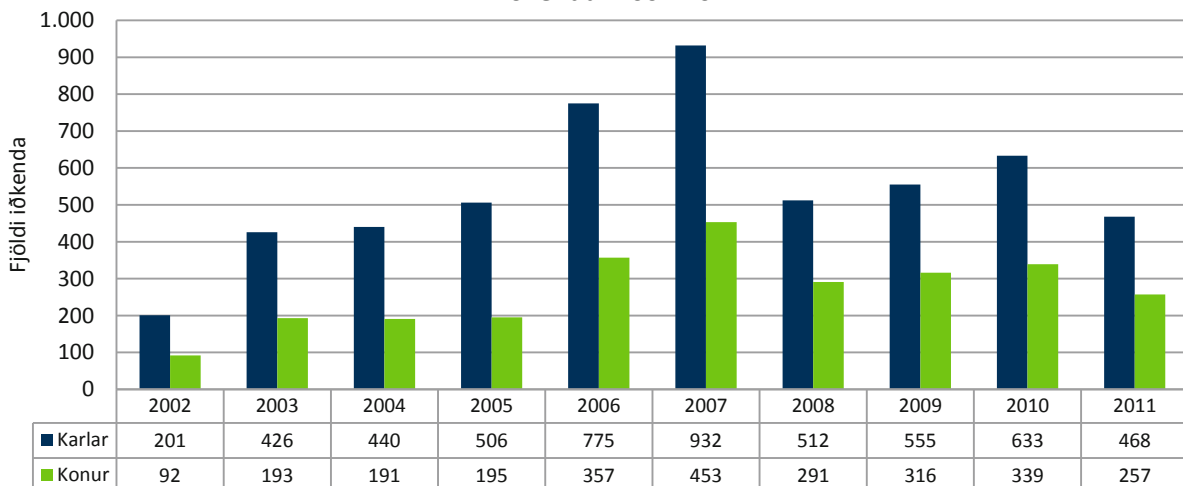
Hnefaleikar (HNE)

Fjöldi iðkenda 2011



Iðkendur HNE 2011 eftir búsetu	KVK <15		KK <15		KVK =>16		KK =>16		Alls
	Fjöldi	%	Fjöldi	%	Fjöldi	%	Fjöldi	%	
Heildarfjöldi	25	19,5%	103	80,5%	232	38,9%	365	61,1%	725
Austurland					2	25,0%	6	75,0%	8
Höfuðborgarsvæði	21	21,6%	76	78,4%	176	38,7%	279	61,3%	552
Norðurland eystra					3	33,3%	6	66,7%	9
Norðurland vestra					1	16,7%	5	83,3%	6
Suðurland			2	100,0%	4	22,2%	14	77,8%	20
Suðurnes	1	7,7%	12	92,3%	24	45,3%	29	54,7%	66
Vestfirðir					2	100,0%			2
Vesturland	3	20,0%	12	80,0%	6	24,0%	19	76,0%	40
Vantar uppl/erl			1	100,0%	14	66,7%	7	33,3%	22

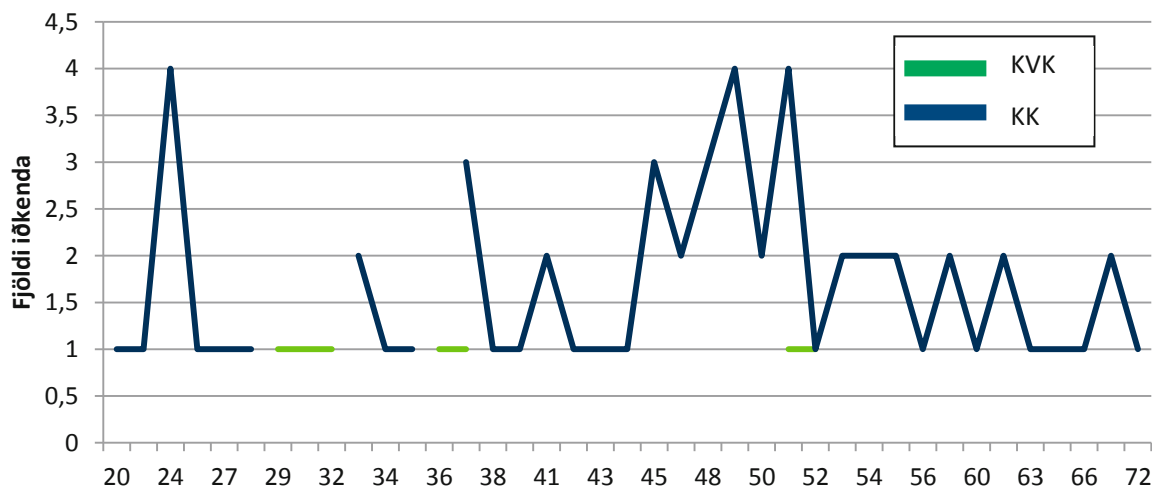
Iðkendur 2002-2011





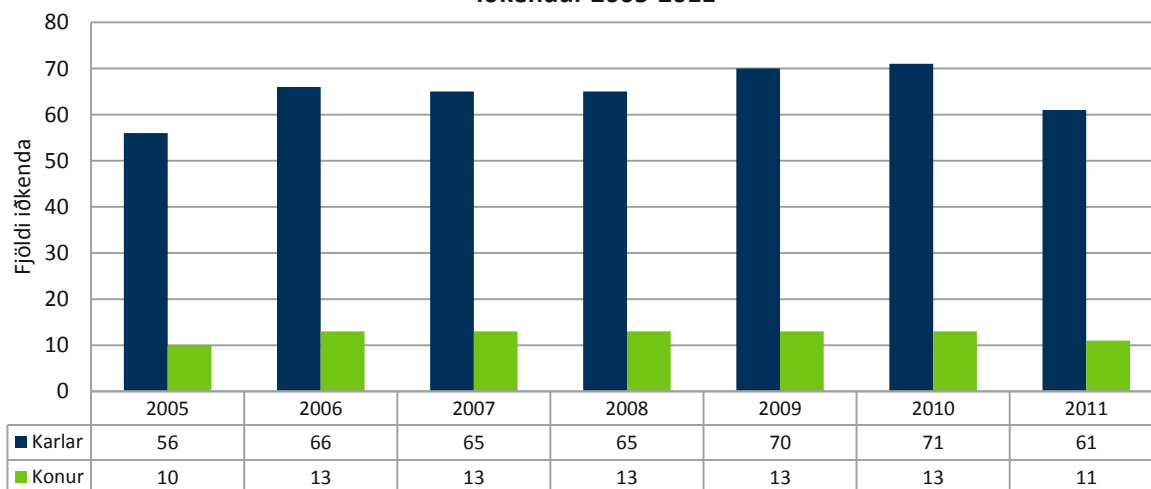
Krulla (CUR)

Fjöldi iðkenda 2011



Iðkendur CUR 2011 eftir búsetu	KVK <15		KK <15		KVK =>16		KK =>16		Alls
	Fjöldi	%	Fjöldi	%	Fjöldi	%	Fjöldi	%	
Heildarfjöldi					11	15,3%	61	84,7%	72
Austurland					3	16,7%	15	83,3%	18
Höfuðborgarsvæði					8	15,1%	45	84,9%	53
Norðurland eystra									
Norðurland vestra									
Suðurland									
Suðurnes									
Vestfirðir									
Vesturland									
Vantar uppl/erl							1	100,0%	1

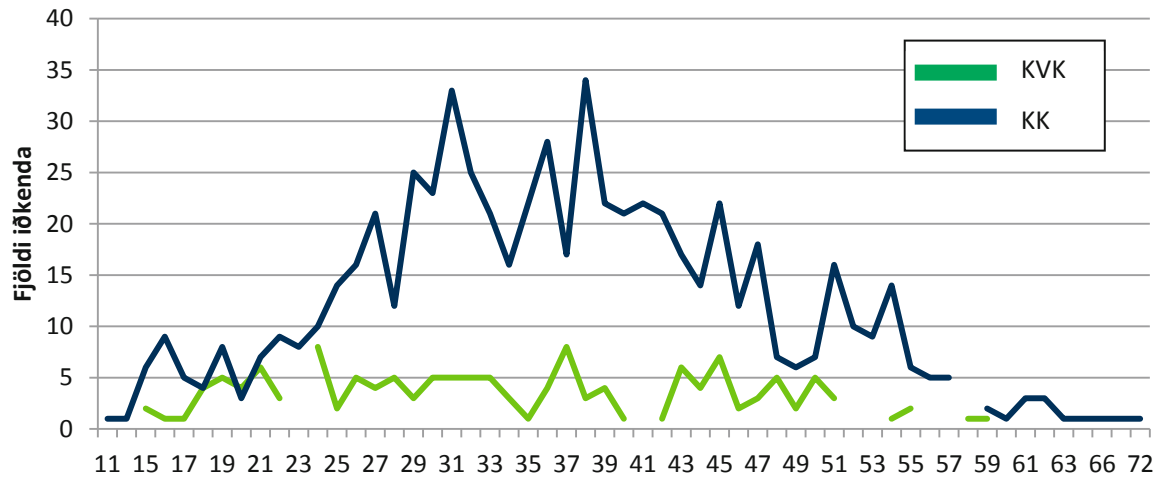
Iðkendur 2005-2011





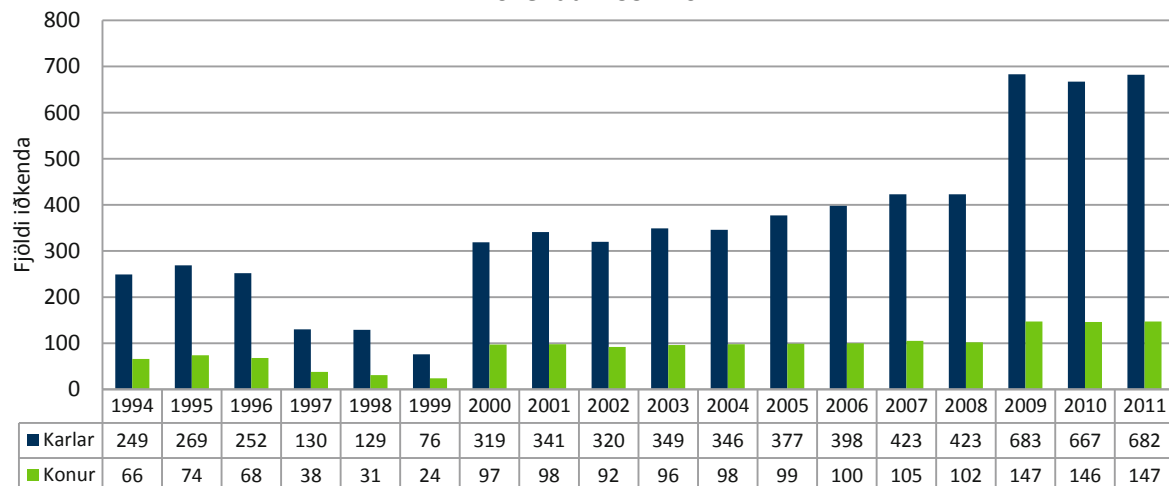
Skvass (VEG)

Fjöldi iðkenda 2011



Iðkendur VEG 2011 eftir búsetu	KVK <15		KK <15		KVK =>16		KK =>16		Alls
	Fjöldi	%	Fjöldi	%	Fjöldi	%	Fjöldi	%	
Heildarfjöldi	2	20,0%	8	80,0%	145	17,7%	674	82,3%	829
Austurland					2	28,6%	5	71,4%	7
Höfuðborgarsvæði	2	20,0%	8	80,0%	124	17,1%	600	82,9%	734
Norðurland eystra					1	20,0%	4	80,0%	5
Norðurland vestra									
Suðurland					3	23,1%	10	76,9%	13
Suðurnes					4	30,8%	9	69,2%	13
Vestfirðir					1	50,0%	1	50,0%	2
Vesturland					3	25,0%	9	75,0%	12
Vantar uppl/erl					7	16,3%	36	83,7%	43

Iðkendur 1994-2011

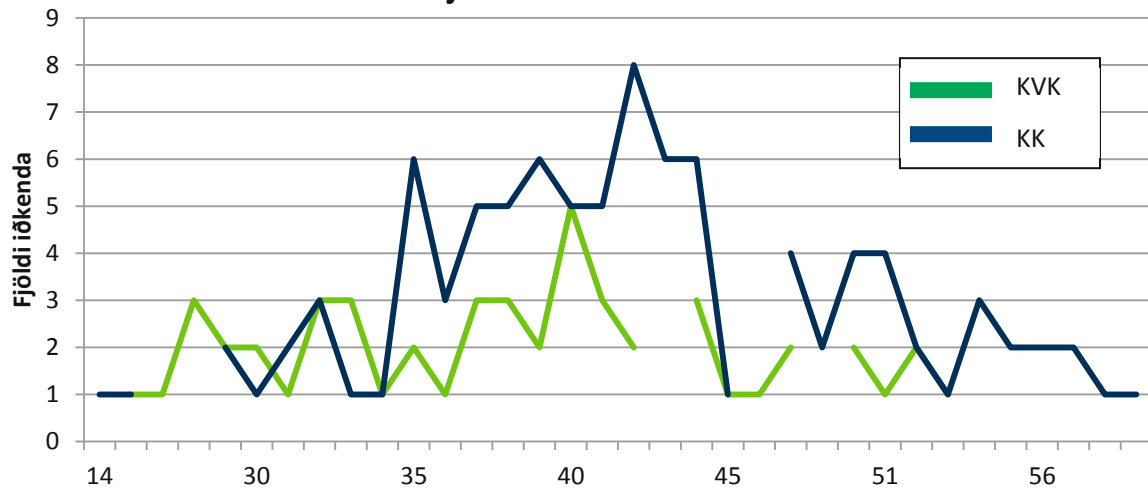


	1994	1995	1996	1997	1998	1999	2000	2001	2002	2003	2004	2005	2006	2007	2008	2009	2010	2011
■ Karlur	249	269	252	130	129	76	319	341	320	349	346	377	398	423	423	683	667	682
■ Konur	66	74	68	38	31	24	97	98	92	96	98	99	100	105	102	147	146	147



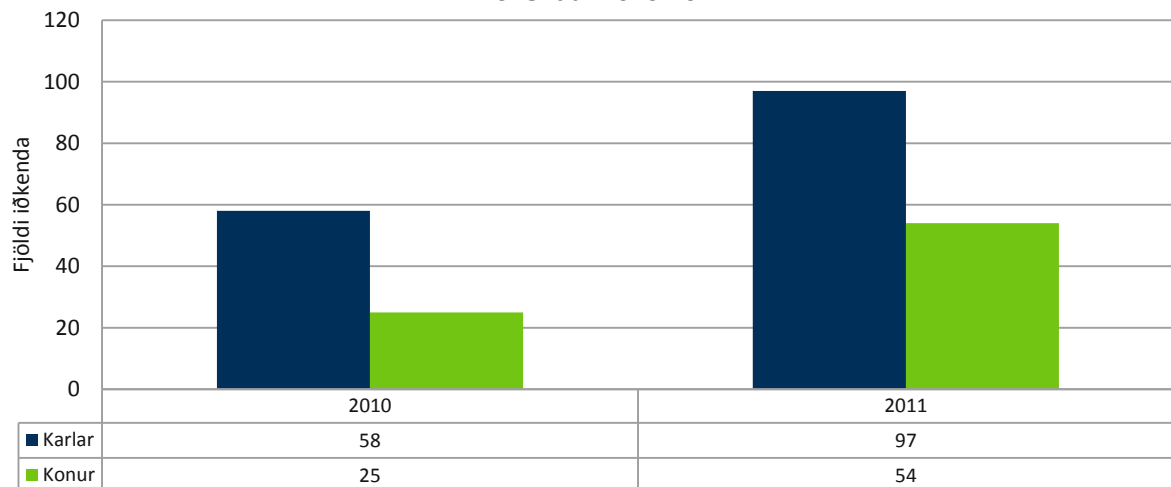
Þrípraut (ÞRÍ)

Fjöldi iðkenda 2011



Iðkendur ÞRÍ 2011 eftir búsetu	KVK <15		KK <15		KVK =>16		KK =>16		Alls
	Fjöldi	%	Fjöldi	%	Fjöldi	%	Fjöldi	%	
Heildarfjöldi			1	100,0%	54	36,0%	96	64,0%	151
Austurland									
Höfuðborgarsvæði					31	33,0%	63	67,0%	94
Norðurland eystra					1	50,0%	1	50,0%	2
Norðurland vestra									
Suðurland			1	100,0%	2	25,0%	6	75,0%	9
Suðurnes					13	41,9%	18	58,1%	31
Vestfirðir					5	41,7%	7	58,3%	12
Vesturland									
Vantar uppl/erl					2	66,7%	1	33,3%	3

Iðkendur 2010-2011

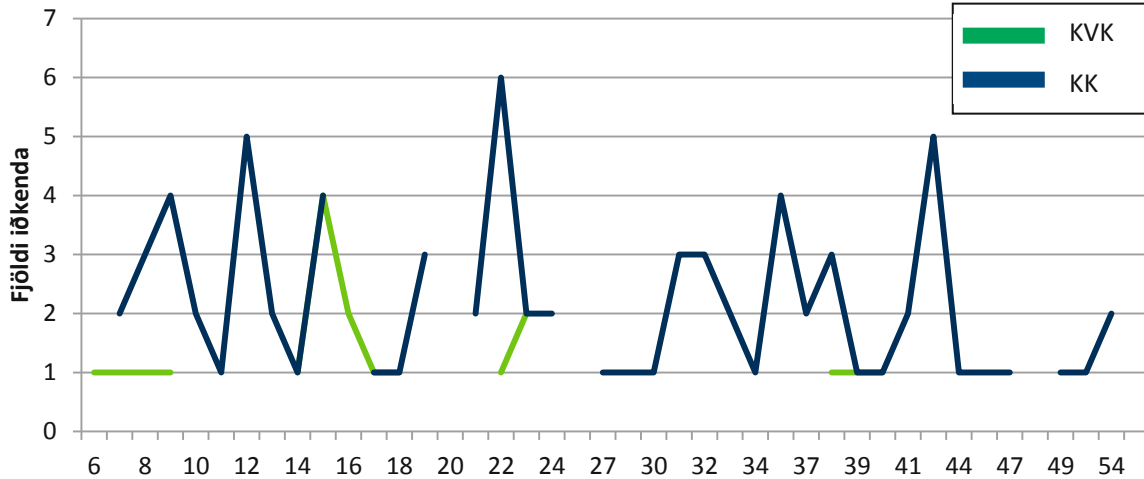




Aðrar greinar

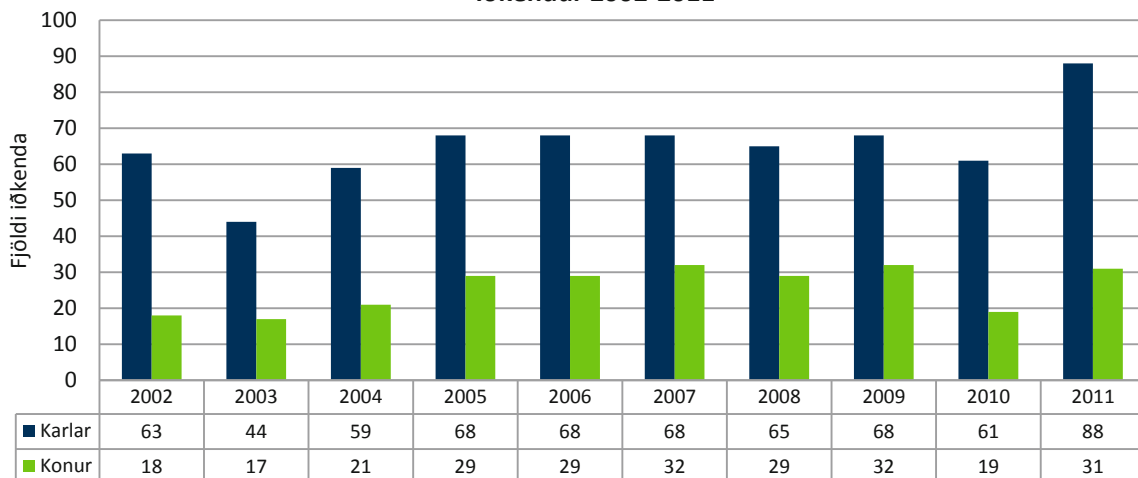
Aikido (AIK)

Fjöldi iðkenda 2011



Iðkendur AIK 2011 eftir búsetu	KVK <15		KK <15		KVK =>16		KK =>16		Alls
	Fjöldi	%	Fjöldi	%	Fjöldi	%	Fjöldi	%	
Heildarfjöldi	10	29,4%	24	70,6%	21	24,7%	64	75,3%	119
Austurland									
Höfuðborgarsvæði	10	29,4%	24	70,6%	18	26,5%	50	73,5%	102
Norðurland eystra					1	100,0%			1
Norðurland vestra									
Suðurland									
Suðurnes					1	25,0%	3	75,0%	4
Vestfirðir									
Vesturland					1	50,0%	1	50,0%	2
Vantar uppl/erl							10	100,0%	10

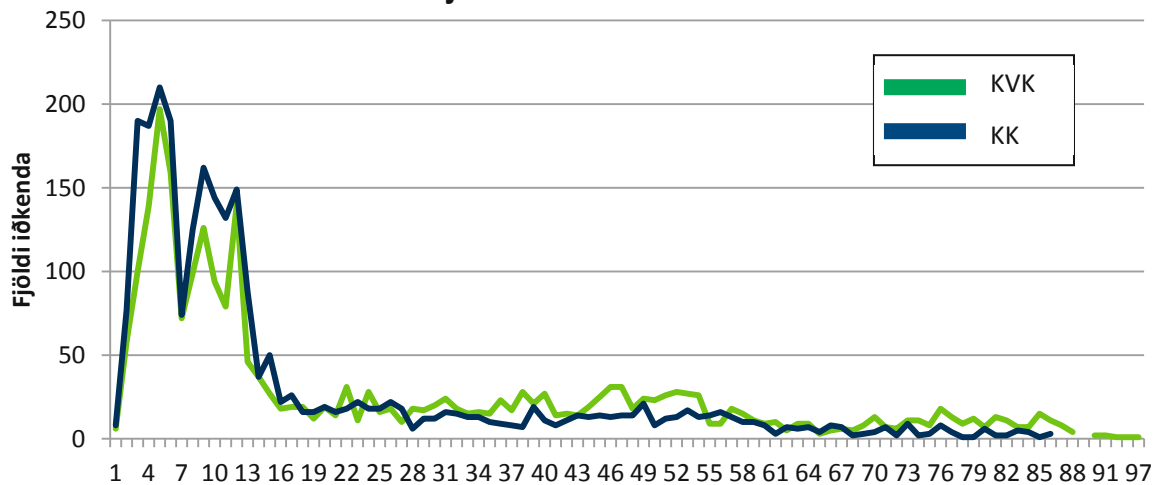
Iðkendur 2002-2011





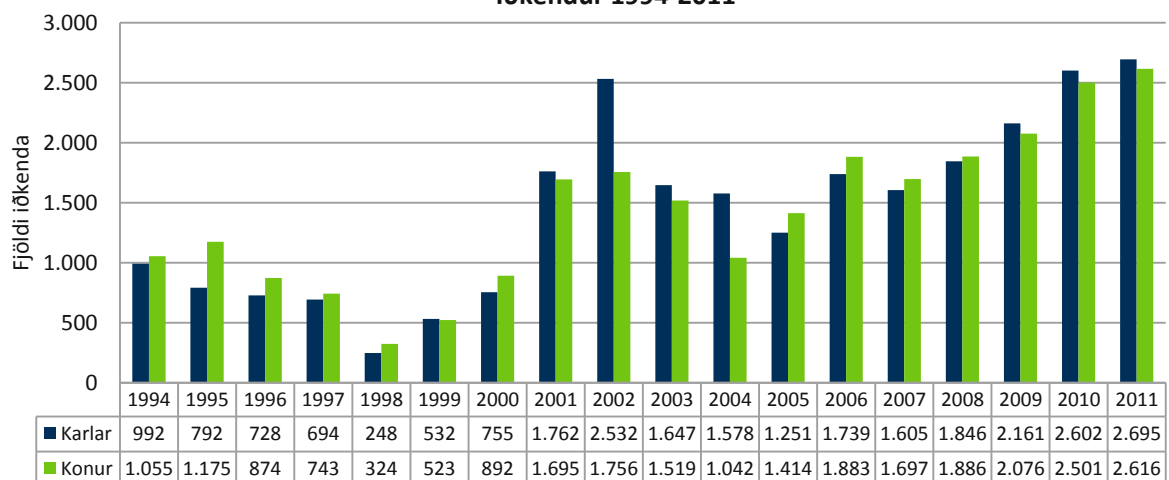
Almenningsípróttir (ÍFA)

Fjöldi iðkenda 2011



Iðkendur ÍFA 2011 eftir búsetu	KVK <15		KK <15		KVK =>16		KK =>16		Alls
	Fjöldi	%	Fjöldi	%	Fjöldi	%	Fjöldi	%	
Heildarfjöldi	1.414	43,1%	1.863	56,9%	1.202	59,1%	832	40,9%	5.311
Austurland	22	62,9%	13	37,1%	16	51,6%	15	48,4%	66
Höfuðborgarsvæði	1.211	42,4%	1.644	57,6%	548	67,4%	265	32,6%	3.668
Norðurland eystra	13	40,6%	19	59,4%	59	50,4%	58	49,6%	149
Norðurland vestra	44	44,4%	55	55,6%	47	56,6%	36	43,4%	182
Suðurland	72	53,7%	62	46,3%	407	53,4%	355	46,6%	896
Suðurnes	2	20,0%	8	80,0%	4	33,3%	8	66,7%	22
Vestfirðir	5	38,5%	8	61,5%	28	70,0%	12	30,0%	53
Vesturland	10	41,7%	14	58,3%	15	78,9%	4	21,1%	43
Vantar uppl/erl	35	46,7%	40	53,3%	78	49,7%	79	50,3%	232

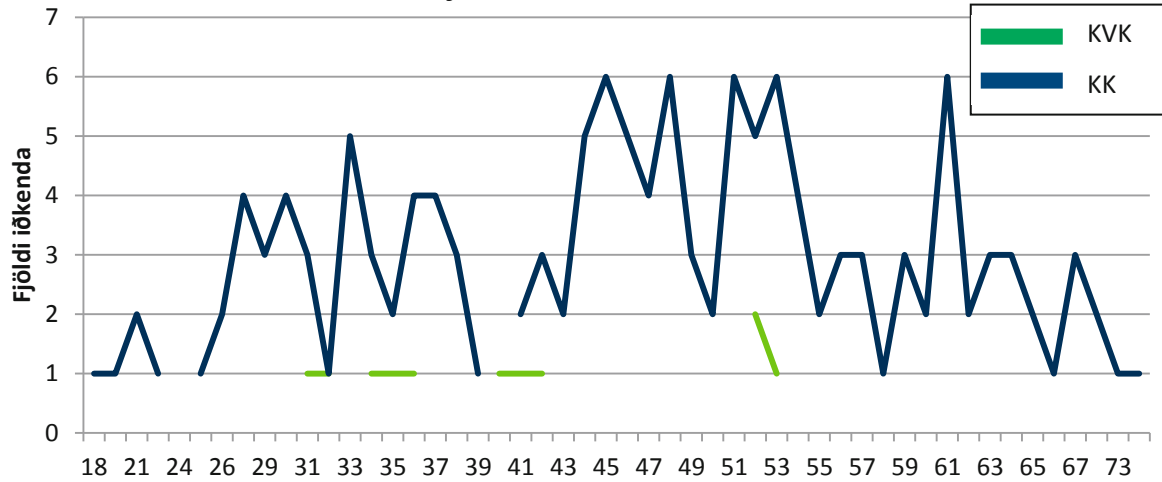
Iðkendur 1994-2011





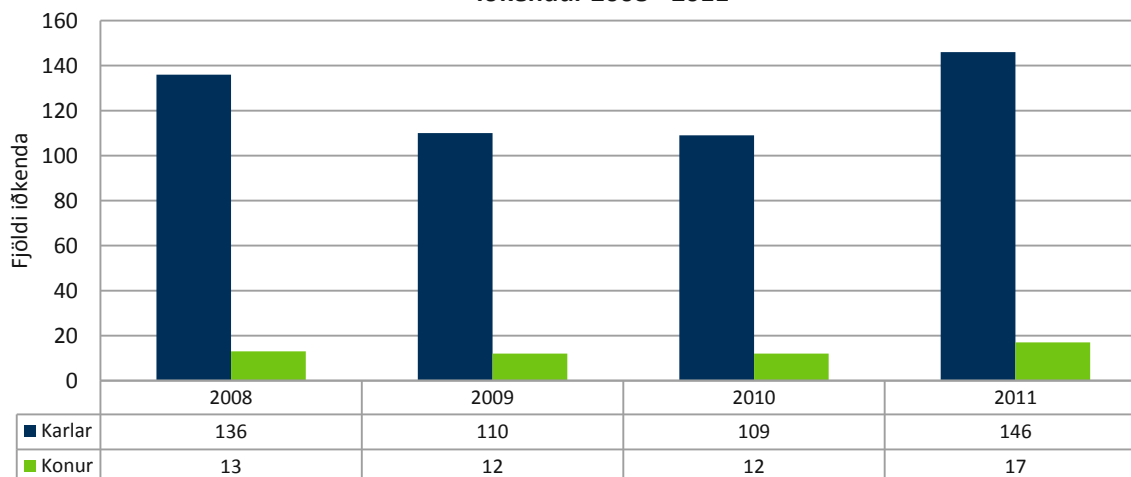
Fisflug (FIS)

Fjöldi iðkenda 2011



Iðkendur FIS 2011 eftir búsetu	KVK <15		KK <15		KVK =>16		KK =>16		Alls
	Fjöldi	%	Fjöldi	%	Fjöldi	%	Fjöldi	%	
Heildarfjöldi	0		0		17	10,4%	146	89,6%	163
Austurland							8	100,0%	8
Höfuðborgarsvæði					14	11,7%	106	88,3%	120
Norðurland eystra							8	100,0%	8
Norðurland vestra							1	100,0%	1
Suðurland					1	9,1%	10	90,9%	11
Suðurnes					1	14,3%	6	85,7%	7
Vestfirðir									
Vesturland							3	100,0%	3
Vantar uppl/erl					1	20,0%	4	80,0%	5

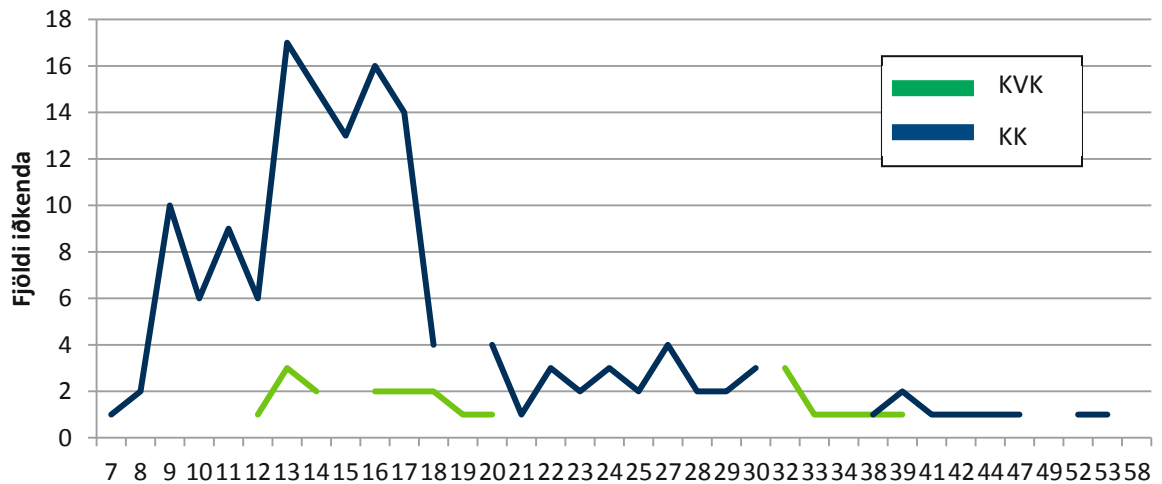
Iðkendur 2008 - 2011





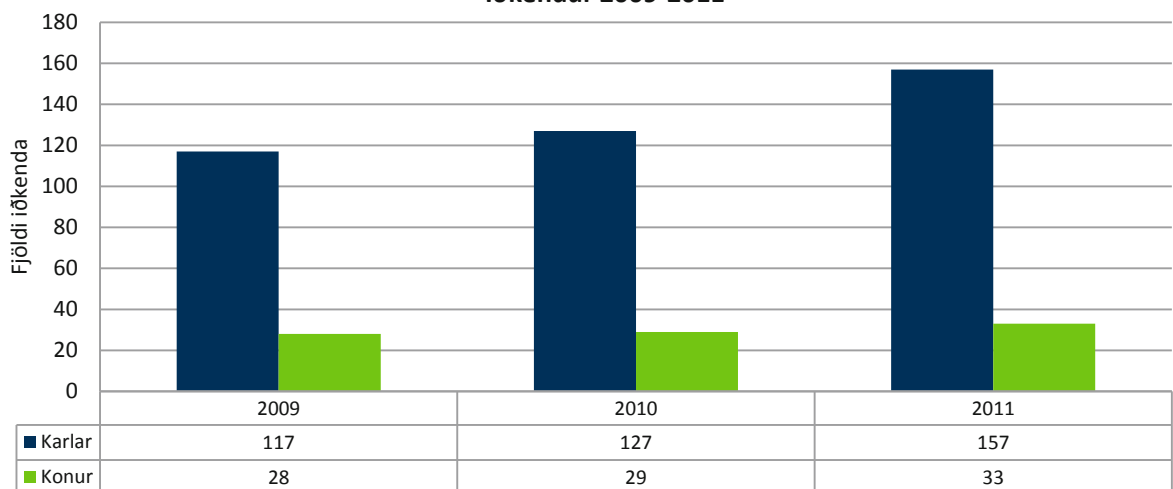
Hafna- og mjúkbolti (HAF)

Fjöldi iðkenda 2011



Iðkendur HAF 2011 eftir búsetu	KVK <15		KK <15		KVK =>16		KK =>16		Alls
	Fjöldi	%	Fjöldi	%	Fjöldi	%	Fjöldi	%	
Heildarfjöldi	9	9,8%	83	90,2%	24	24,5%	74	75,5%	190
Austurland									
Höfuðborgarsvæði	8	9,6%	75	90,4%	22	25,3%	65	74,7%	170
Norðurland eystra	1	50,0%	1	50,0%					2
Norðurland vestra									
Suðurland			2	100,0%			2	100,0%	4
Suðurnes			1	100,0%			2	100,0%	3
Vestfirðir									
Vesturland					1	100,0%			1
Vantar uppl/erl			4	100,0%	1	16,7%	5	83,3%	10

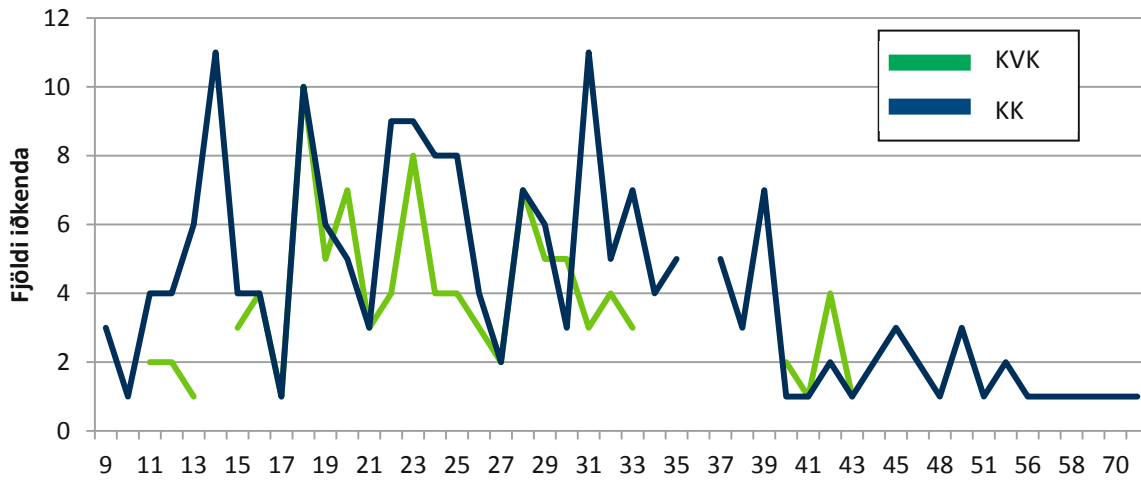
Iðkendur 2009-2011





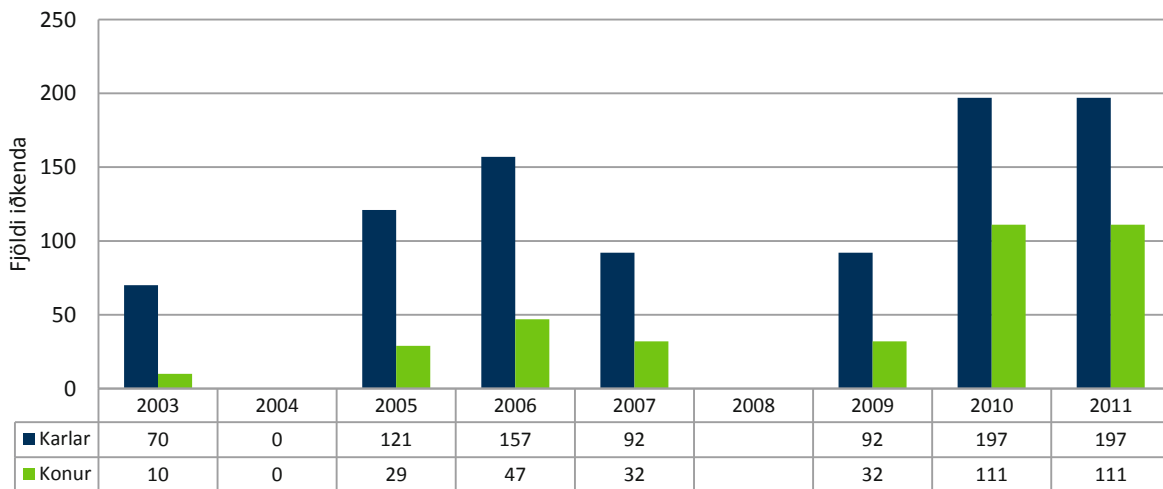
Jiu jitsu (JIU)

Fjöldi iðkenda 2011



Iðkendur JIU 2011 eftir búsetu	KVK <15		KK <15		KVK =>16		KK =>16		Alls
	Fjöldi	%	Fjöldi	%	Fjöldi	%	Fjöldi	%	
Heildarfjöldi	8	18,6%	35	81,4%	103	38,9%	162	61,1%	308
Austurland					1	25,0%	3	75,0%	4
Höfuðborgarsvæði	8	20,0%	32	80,0%	81	37,5%	135	62,5%	256
Norðurland eystra					5	38,5%	8	61,5%	13
Norðurland vestra							2	100,0%	2
Suðurland					3	50,0%	3	50,0%	6
Suðurnes			1	100,0%	2	50,0%	2	50,0%	5
Vestfirðir							1	100,0%	1
Vesturland					4	57,1%	3	42,9%	7
Vantar uppl/erl			2	100,0%	7	58,3%	5	41,7%	14

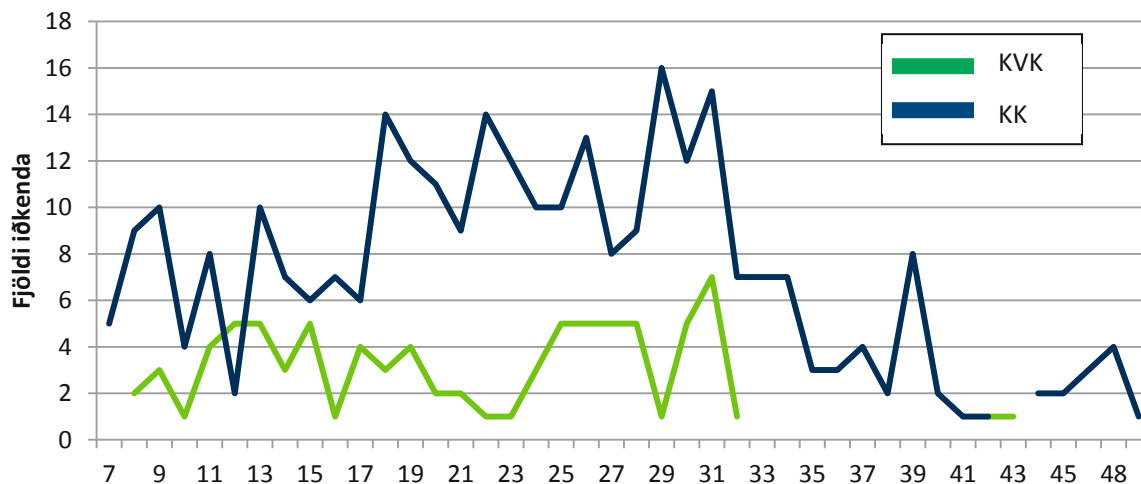
Iðkendur 2003-2011





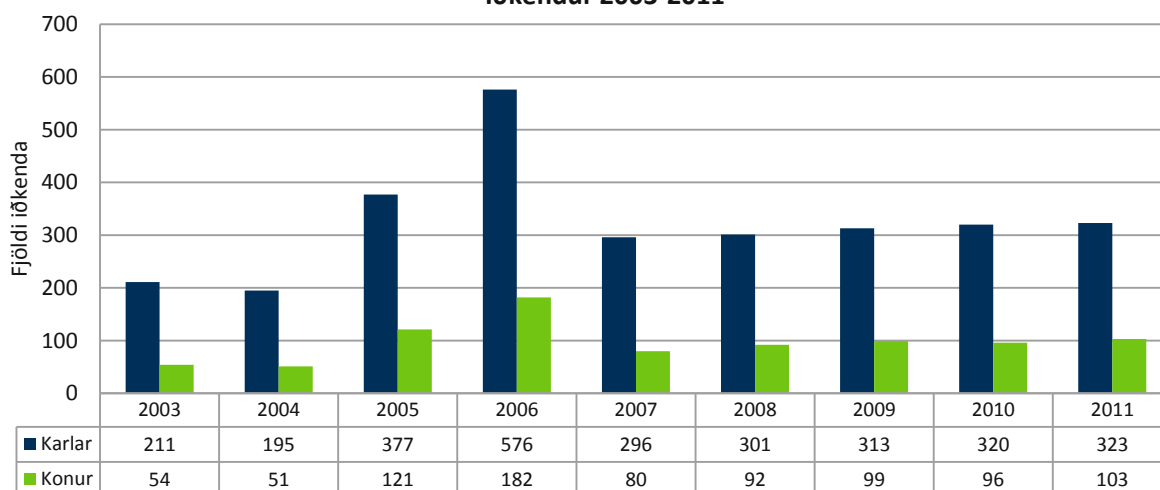
Klifur (KLF)

Fjöldi iðkenda 2011



Iðkendur KLF 2011 eftir búsetu	KVK <15		KK <15		KVK =>16		KK =>16		Alls
	Fjöldi	%	Fjöldi	%	Fjöldi	%	Fjöldi	%	
Heildarfjöldi	29	32,2%	61	67,8%	74	22,0%	262	78,0%	426
Austurland			1	100,0%			1	100,0%	2
Höfuðborgarsvæði	27	31,0%	60	69,0%	53	19,4%	220	80,6%	360
Norðurland eystra					4	66,7%	2	33,3%	6
Norðurland vestra							1	100,0%	1
Suðurland	1	100,0%			4	57,1%	3	42,9%	8
Suðurnes					1	25,0%	3	75,0%	4
Vestfirðir							1	100,0%	1
Vesturland							4	100,0%	4
Vantar uppl/erl	1	100,0%			12	30,8%	27	69,2%	40

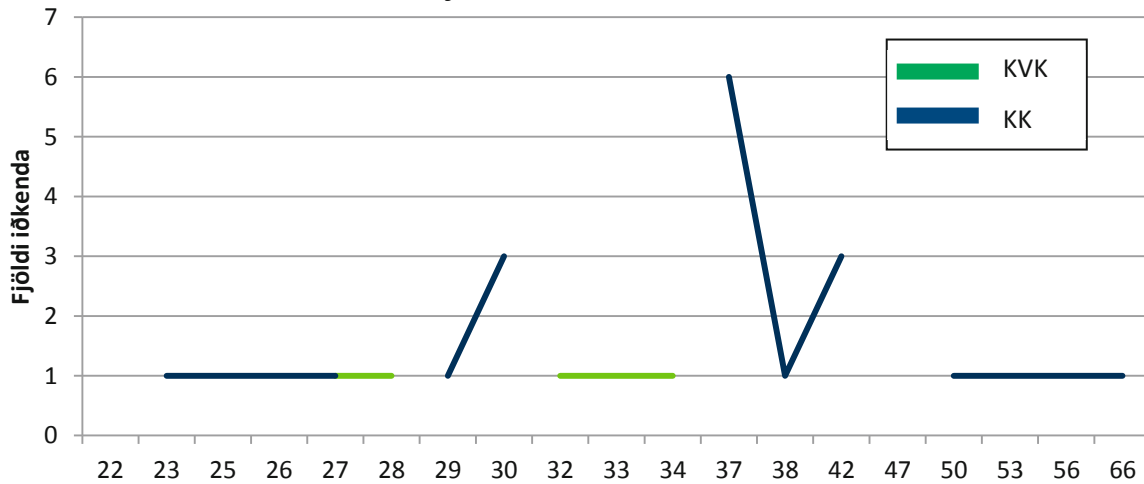
Iðkendur 2003-2011





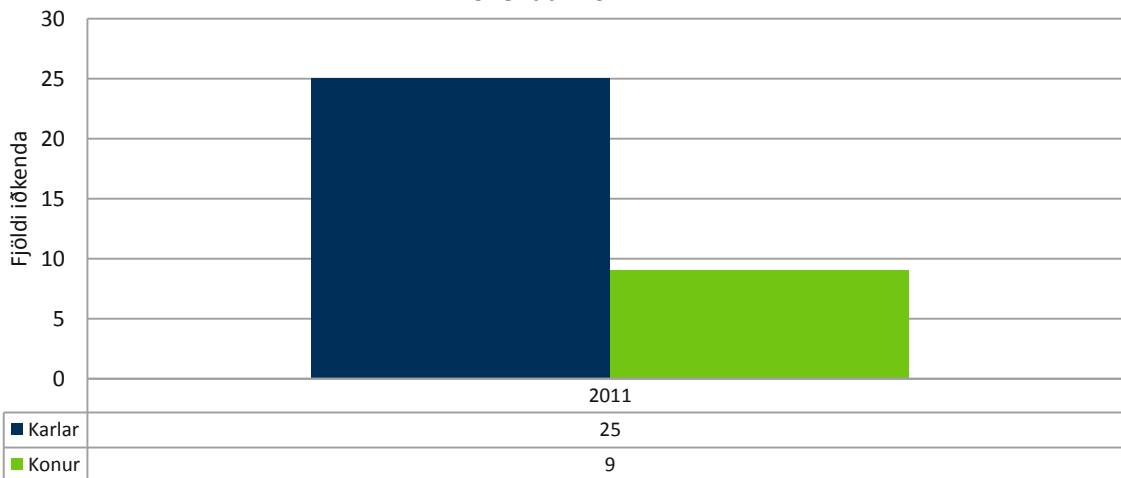
Rathlaup (RAT)

Fjöldi iðkenda 2011



Iðkendur RAT 2011 eftir búsetu	KVK <15		KK <15		KVK =>16		KK =>16		Alls
	Fjöldi	%	Fjöldi	%	Fjöldi	%	Fjöldi	%	
Heildarfjöldi					9	26,5%	25	73,5%	34
Austurland					5	17,9%	23	82,1%	28
Höfuðborgarsvæði					1	50,0%	1	50,0%	2
Norðurland eystra									
Norðurland vestra									
Suðurland									
Suðurnes					1	100,0%			1
Vestfirðir									
Vesturland									
Vantar uppl/erl					2	66,7%	1	33,3%	3

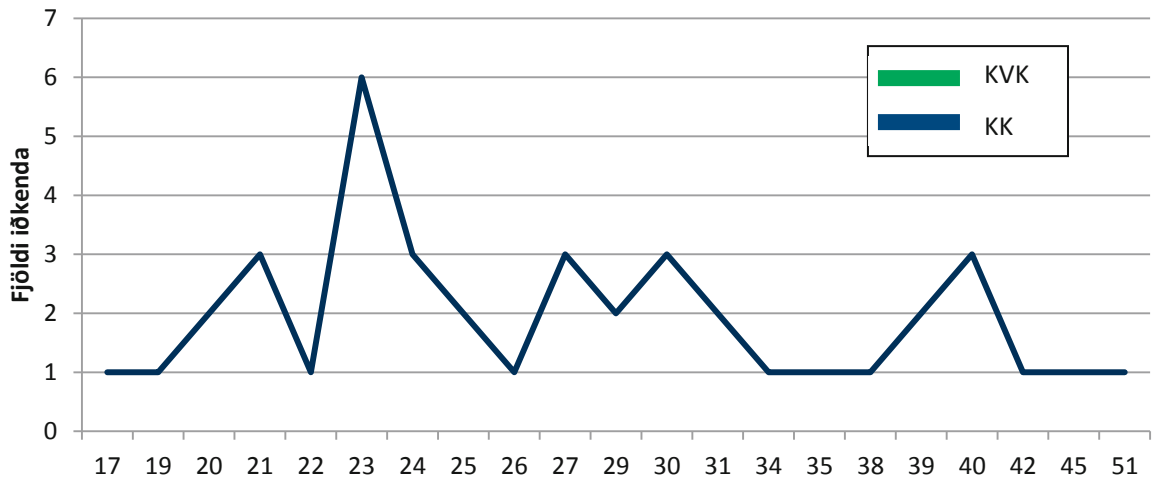
Iðkendur 2011





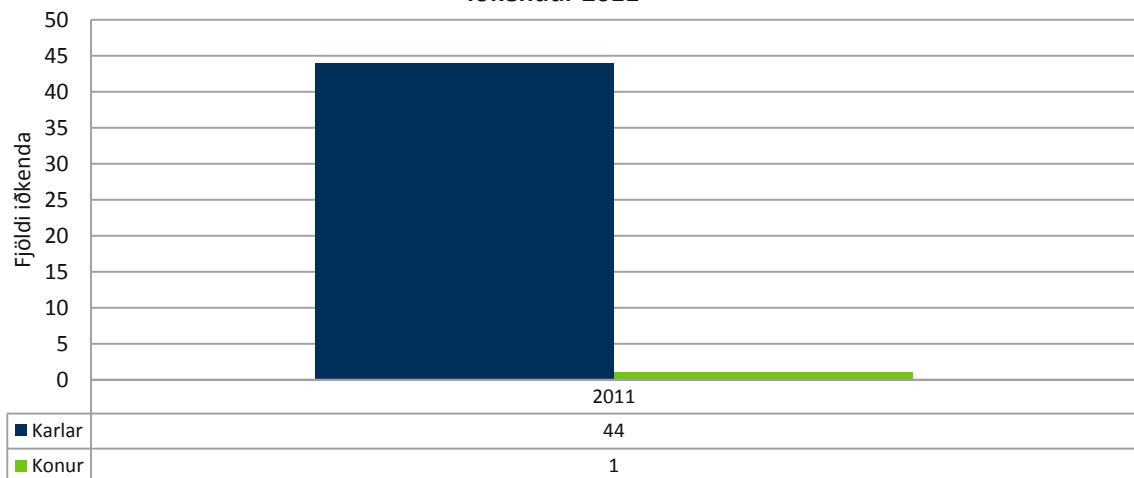
Rugby (RUG)

Fjöldi iðkenda 2011



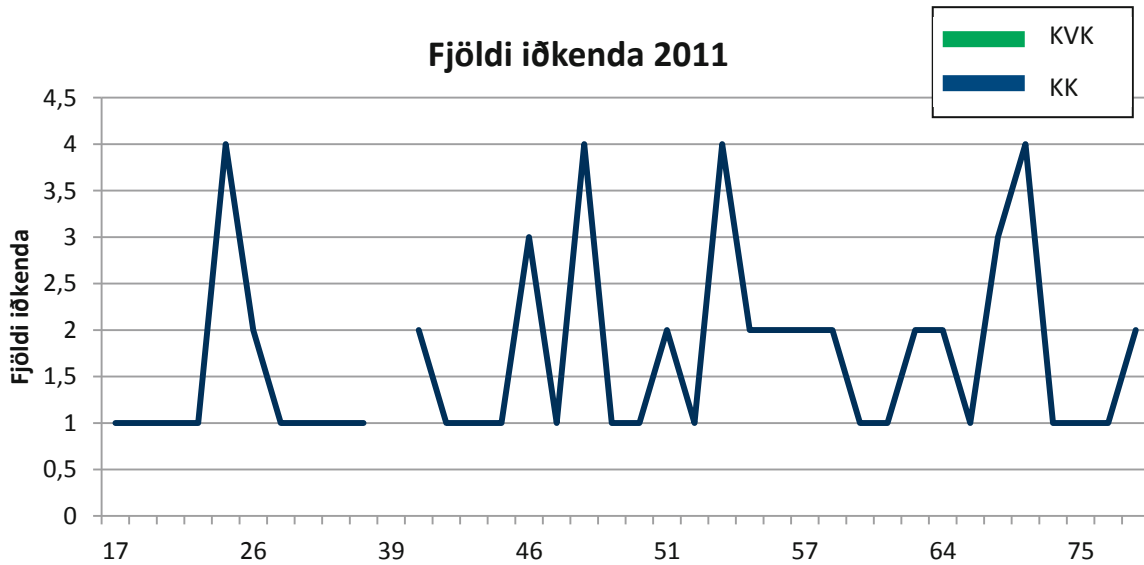
Iðkendur RUG 2011 eftir búsetu	KVK <15		KK <15		KVK =>16		KK =>16		Alls
	Fjöldi	%	Fjöldi	%	Fjöldi	%	Fjöldi	%	
Heildarfjöldi					1	2,2%	44	97,8%	45
Austurland							1	100,0%	1
Höfuðborgarsvæði					1	2,7%	37	100,0%	38
Norðurland eystra									
Norðurland vestra							1	100,0%	1
Suðurland									
Suðurnes									
Vestfirðir									
Vesturland							2	100,0%	2
Vantar uppl/erl							3	100,0%	3

Iðkendur 2011

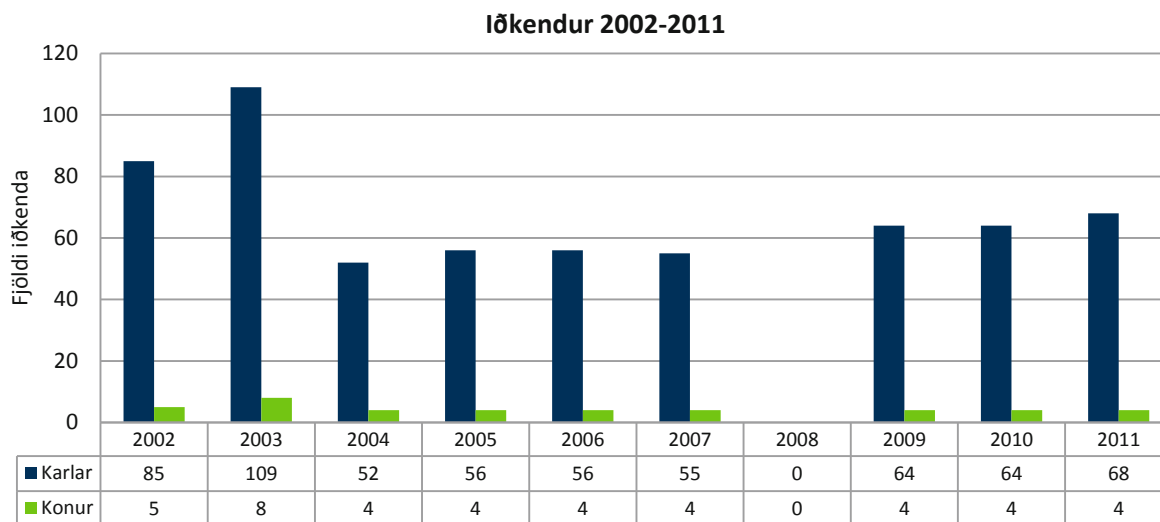




Svifflug (SVF)



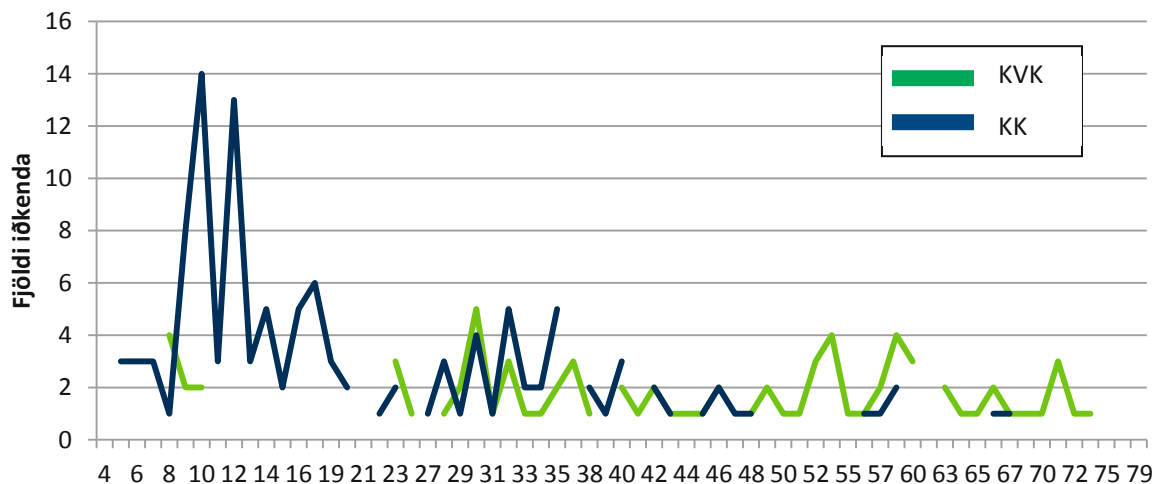
Iðkendur SVF 2011 eftir búsetu	KVK <15		KK <15		KVK =>16		KK =>16		Alls
	Fjöldi	%	Fjöldi	%	Fjöldi	%	Fjöldi	%	
Heildarfjöldi					4	5,6%	68	94,4%	72
Austurland					2	4,1%	47	95,9%	49
Höfuðborgarsvæði							13	100,0%	13
Norðurland eystra							2	100,0%	2
Norðurland vestra							1	50,0%	1
Suðurland									
Suðurnes					1	50,0%	1	50,0%	2
Vestfirðir									
Vesturland									
Vantar uppl/erl					1	16,7%	5	83,3%	6





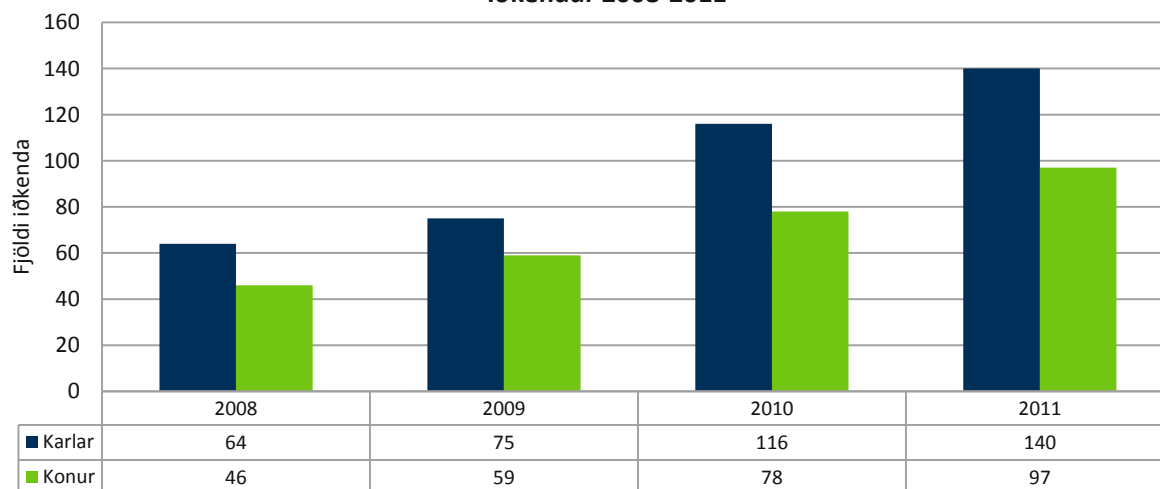
Wushu (WUS)

Fjöldi iðkenda 2011



Iðkendur WUS 2011 eftir búsetu	KVK <15		KK <15		KVK =>16		KK =>16		Alls
	Fjöldi	%	Fjöldi	%	Fjöldi	%	Fjöldi	%	
Heildarfjöldi	17	22,1%	60	77,9%	80	50,0%	80	50,0%	237
Austurland			1	100,0%			1	100,0%	2
Höfuðborgarsvæði	16	22,2%	56	77,8%	72	51,8%	67	48,2%	211
Norðurland eystra									
Norðurland vestra									
Suðurland			1	100,0%	1	50,0%	1	50,0%	3
Suðurnes							2	100,0%	2
Vestfirðir									
Vesturland									
Vantar uppl/erl	1	33,3%	2	66,7%	7	43,8%	9	56,3%	19

Iðkendur 2008-2011





Íþróttagreinir og fjöldi félaga þar sem viðkomandi grein er iðkuð á árunum 1994-2011

Íþróttagrein	Sk.st.	1994	1995	1996	1997	1998	1999	2000	2001	2002	2003	2004	2005	2006	2007	2008	2009	2010	2011
Aikido	AIK								1	1	1	1	1	1	1	1	1	1	1
Akstursíþróttir	AKS								4	4	5	4	4	2	5	4	6	8	9
Badminton	BSÍ	42	43	38	38	28	38	44	37	34	33	23	22	24	25	26	27	26	30
Bandí	BAN													1	1	2	3	4	4
Blak	BLÍ	65	54	56	48	44	48	55	52	50	45	38	36	37	38	37	41	43	45
Bogfimi	BOG																		1
Borðtennis	BTÍ	44	38	24	18	25	10	13	12	11	10	6	5	6	6	5	6	9	12
Dans	DSÍ		5	8	12	10	5	8	7	8	9	9	9	9	10	11	13	15	15
Fallhlífastökk	FAL	1	1		1		1					1	1			1			
Fimleikar	FSÍ	33	33	25	25	24	23	30	27	26	29	29	27	27	28	29	31	33	
Fisflug	FIS															1	1	1	1
Frjálsíþróttir	FRÍ	104	109	109	85	90	101	109	105	95	99	85	82	86	85	83	86	89	98
Glíma	GLÍ	26	27	37	31	21	19	21	16	17	17	17	17	16	16	17	18	17	21
Golf	GSÍ	58	65	62	51	59	54	59	59	58	55	55	57	60	58	58	63	61	65
Hafna- mjúkbolti	og HAF																1	1	1
Handkn.	HSÍ	45	45	44	38	40	28	29	32	32	33	28	25	26	25	27	27	27	29
Hestaíþróttir	LH	69	62	56	55	56	51	52	54	56	54	44	45	45	45	46	48	48	49
Hjólreiðar	HJÓ	1	2	1		1	1	1	1	1	2	3	3	3	3	3	3	3	5
Hnefaleikar	HNE									1	2	3	4	4	5	4	5	5	6
Íshokkí	ÍHÍ											4	3	4	4	4	4	4	3
Íþr. fatlaðra	ÍF	45	44	26	33	26	36	47	48	50	21	16	14	17	16	16	16	18	19
Íþr. f. alla	ÍFA										33	20	23	27	29	30	30	29	40
Jiu jitsu	JIU										1		1	1	1		1	1	1
Júdó	JSÍ	10	11	13	9	10	9	11	11	11	7	8	8	6	6	7	10	12	12
Karate	KAÍ	12	14	12	12	12	10	11	10	9	9	9	10	10	10	10	10	11	11
Keila	KLÍ	9	8	9	7	8	6	6	5	5	5	6	5	5	5	5	5	5	5
Klifur	KLF										2	2	2	2	2	2	2	2	2
Knattspyrna	KSÍ	129	145	140	126	121	131	138	133	126	130	119	118	118	120	123	124	132	143
Kraftlyftingar	KRA															2	6	8	12
Krikket	KRI										1			1		1	1		
Krulla	CUR												2	2	2	2	2	2	3
Körfukn.	KKÍ	110	106	110	103	98	84	89	82	82	84	75	70	66	68	67	66	71	84
Listskautar	ÍSS	6	3	3	3	3	3	4	3	4	2	4	4	4	4	4	3	3	3
Lyftingar	LSÍ	21	13	15	11	11	5	6	4	6	6	3	3	3	3	2	2	2	6
Mótoríþróttir	MSÍ													7	15	19	20	20	19
Rathlaup	RAT																		1
Rugby	RUG																		1
Siglingar	SÍL	8	8	8	9	11	6	5	7	6	8	7	7	7	6	7	6	8	9
Skíðaíþróttir	SKÍ	44	35	35	33	29	35	36	37	29	29	21	23	22	22	21	21	21	22
Skotíþróttir	STÍ	24	16	17	16	14	11	16	16	15	16	16	16	17	17	16	17	17	19
Skvass	VEG	1	2	2	2	1	2	2	3	2	2	2	2	2	2	2	2	2	2
Skylmingar	SKY	2	2	1	1	1	2	3	1	2	5	5	5	5	5	4	4	4	4
Sund	SSÍ	79	69	63	56	55	61	63	60	49	50	48	45	45	47	45	44	43	62
Sviðflug	SVF								1	1	1	1	1	1	1		2	2	2
Taekwondo	TKÍ		1	2	2	2	3	6	6	6	6	6	7	7	10	12	12	13	13
Tennis	TSÍ	6	9	8	8	8	7	7	7	6	6	5	6	7	7	7	8	8	8
Wushu	WU S															1	1	1	1
Þríþraut	ÞRÍ																	4	6



Íþróttahéruð



Kort unnið af Landmælingum Íslands 2012

Skipting íþróttahéraða eftir landshlutum

Austurland

UÍA
USÚ

Höfuðborgarsvæði

ÍBH
ÍBR
UMSK

Norðurland eystra

HSP
ÍBA
UÍF
UMSE

Norðurland vestra

UMSS
USAH
USVH

Suðurland

HSK
ÍBV
USVS

Suðurnes

ÍRB
ÍS

Vestfirðir

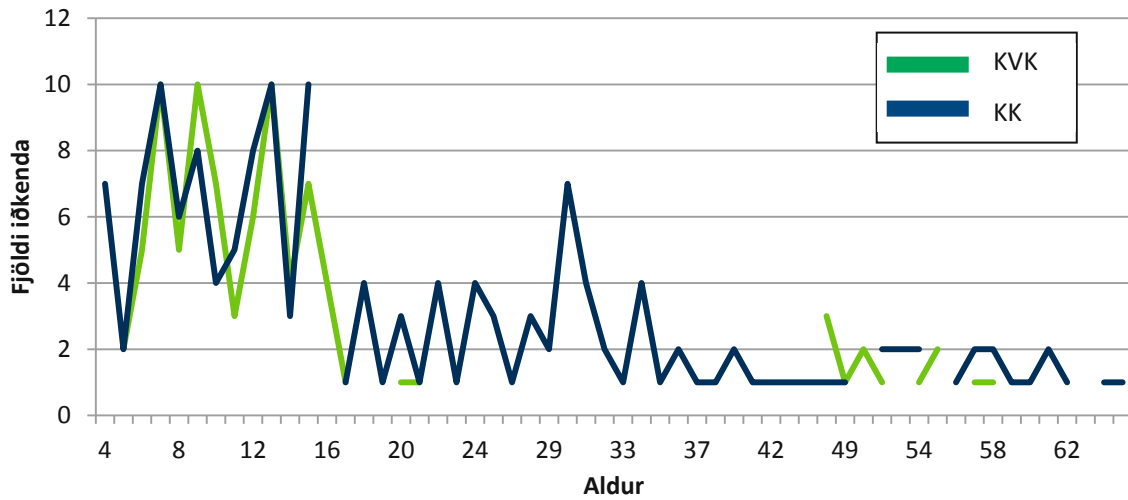
HHF
HSB
HSS
HSV

Vesturland

HSH
ÍA
UDN
UMSB

Héraðssamband Bolungarvíkur (HSB)

Fjöldi iðkenda 2011

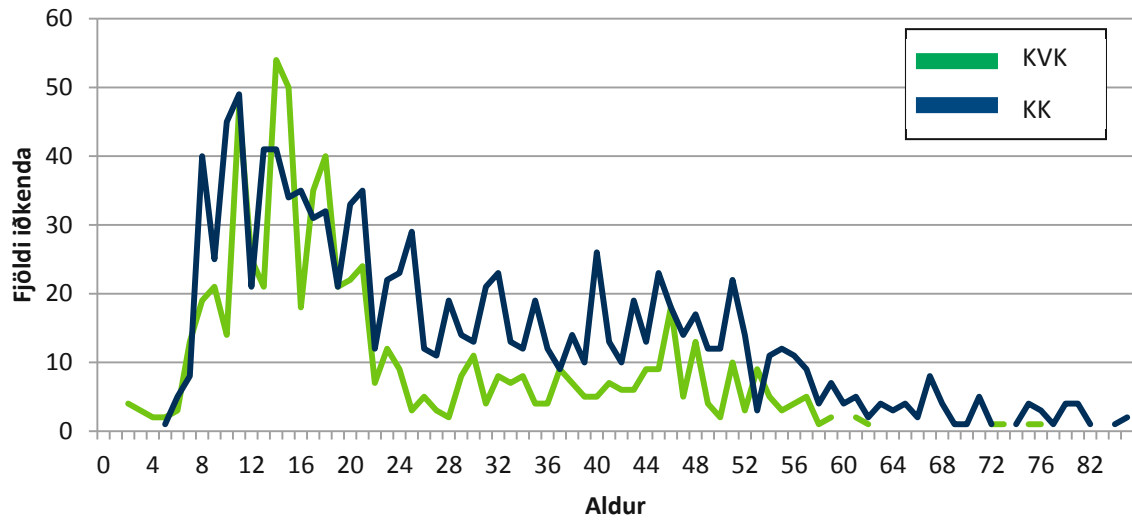


Iðkendur HSB 2011 eftir íþróttagreinum	KVK <15		KVK =>16		KK <15		KK =>16		Alls
	Fjöldi	%	Fjöldi	%	Fjöldi	%	Fjöldi	%	
Heildarfjöldi	69	27,82%	22	8,87%	80	32,26%	77	31,05%	248
Almenningsíþróttir	3	37,50%			5	62,50%			8
Badminton							4	100,00%	4
Dans	33	80,49%	3	7,32%	5	12,20%			41
Golf			16	23,88%	5	7,46%	46	68,66%	67
Knattspyrna	14	22,58%	3	4,84%	45	72,58%			62
Körfuknattleikur	6	13,64%			11	25,00%	27	61,36%	44
Sund	13	59,09%			9	40,91%			22



Héraðssamband Snæfellsness- og Hnappadalssýslu (HSH)

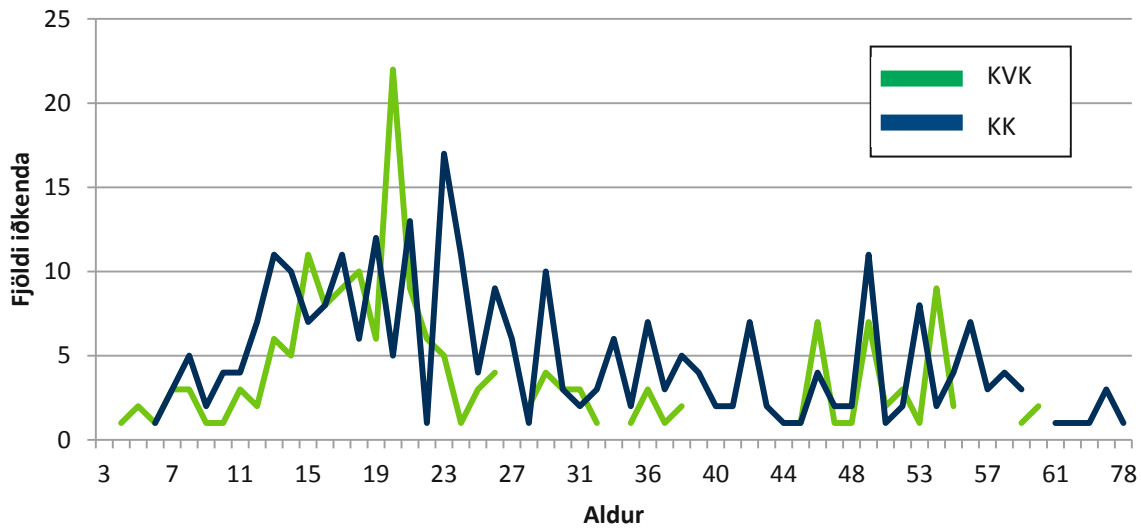
Fjöldi iðkenda 2011



Iðkendur HSH 2011 eftir íþróttagreinum	KVK <15		KVK =>16		KK <15		KK =>16		Alls
	Fjöldi	%	Fjöldi	%	Fjöldi	%	Fjöldi	%	
Heildarfjöldi	279	15,34%	419	23,03%	311	17,10%	810	44,53%	1.819
Blak	45	18,15%	109	43,95%	27	10,89%	67	27,02%	248
Fimleikar	7	20,00%	14	40,00%	3	8,57%	11	31,43%	35
Frjálsíþróttir	47	35,88%	17	12,98%	44	33,59%	23	17,56%	131
Golf	8	1,90%	109	25,89%	24	5,70%	280	66,51%	421
Hestaíþróttir	38	16,03%	71	29,96%	15	6,33%	113	47,68%	237
Knattspyrna	67	17,68%	64	16,89%	101	26,65%	147	38,79%	379
Körfuknattleikur	53	25,85%	20	9,76%	84	40,98%	48	23,41%	205
Mótorhj. og snjósl. íþróttir			5	16,67%			25	83,33%	30
Siglingar			3	13,04%			20	86,96%	23
Skotfimi			1	1,32%	1	1,32%	74	97,37%	76
Sundíþróttir	14	41,18%	6	17,65%	12	35,29%	2	5,88%	34

Héraðssamband Strandamanna (HSS)

Fjöldi iðkenda 2011

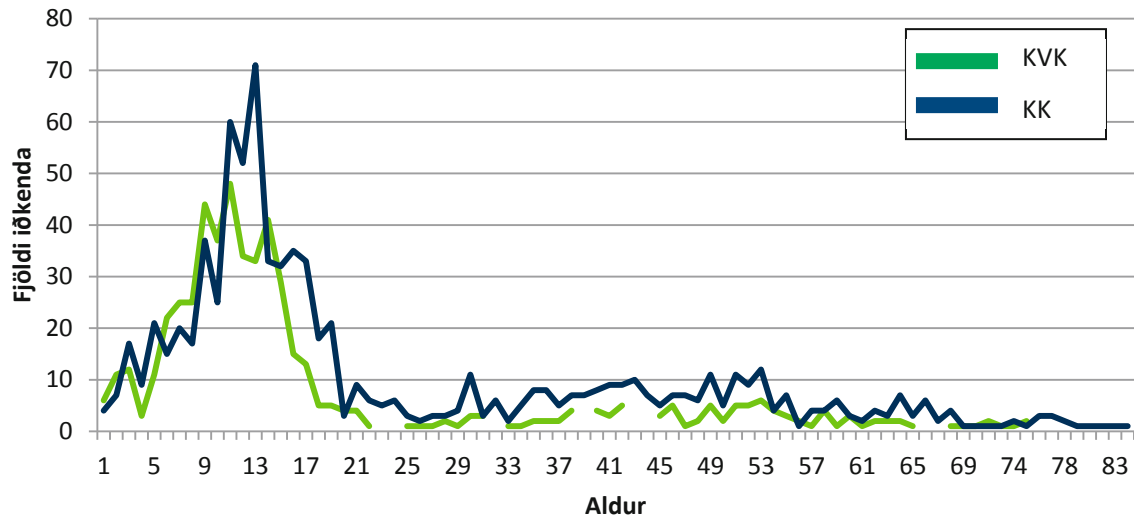


Iðkendur HSS 2011 eftir íþróttagreinum	KVK <15		KVK =>16		KK <15		KK =>16		Alls
	Fjöldi	%	Fjöldi	%	Fjöldi	%	Fjöldi	%	
Heildarfjöldi	39	8,42%	145	31,32%	55	11,88%	224	48,38%	463
Almenningsíþróttir	1	2,70%	19	51,35%	3	8,11%	14	37,84%	37
Badminton	3	8,57%	14	40,00%	2	5,71%	16	45,71%	35
Frjálsíþróttir	17	19,32%	28	31,82%	19	21,59%	24	27,27%	88
Golf			4	17,39%			19	82,61%	23
Knattspyrna	8	6,40%	34	27,20%	14	11,20%	69	55,20%	125
Körfuknattleikur	2	6,25%	9	28,13%	3	9,38%	18	56,25%	32
Mótorhj. og snjósl. íþróttir	1	3,23%	3	9,68%	4	12,90%	23	74,19%	31
Skíðaíþróttir	7	11,67%	20	33,33%	10	16,67%	23	38,33%	60
Sundíþróttir			14	43,75%			18	56,25%	32



Héraðssamband Vestfirðinga (HSV)

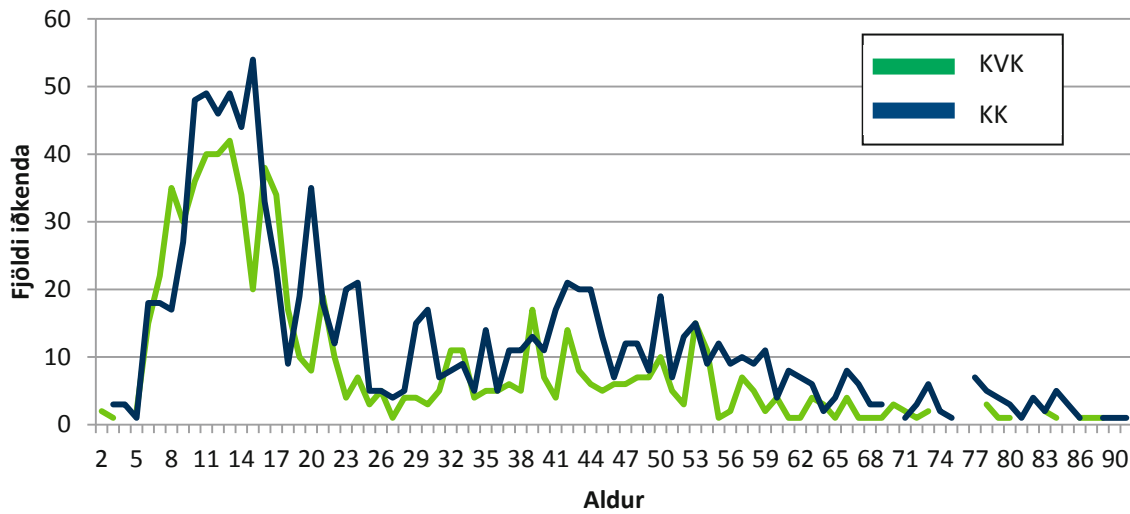
Fjöldi iðkenda 2011



Iðkendur HSV 2011 eftir íþróttagreinum	KVK <15		KVK =>16		KK <15		KK =>16		Alls
	Fjöldi	%	Fjöldi	%	Fjöldi	%	Fjöldi	%	
Heildarfjöldi	381	27,95%	153	11,23%	420	30,81%	409	30,01%	1.363
Almenningsíþróttir			12	100,00%					12
Badminton	2	22,22%	4	44,44%	1	11,11%	2	22,22%	9
Blak	30	37,97%	12	15,19%	22	27,85%	15	18,99%	79
Frjálsíþróttir	62	52,10%	9	7,56%	38	31,93%	10	8,40%	119
Glíma	16	34,04%	1	2,13%	22	46,81%	8	17,02%	47
Golf	2	1,29%	35	22,58%	13	8,39%	105	67,74%	155
Handknattleikur	1	1,64%			29	47,54%	31	50,82%	61
Hestaíþróttir	25	26,04%	22	22,92%	16	16,67%	33	34,38%	96
Íþróttir fatlaðra	1	4,76%	11	52,38%	2	9,52%	7	33,33%	21
Knattspyrna	86	32,58%	11	4,17%	124	46,97%	43	16,29%	264
Körfuknattleikur	56	30,77%	12	6,59%	74	40,66%	40	21,98%	182
Siglingar	8	19,51%	3	7,32%	23	56,10%	7	17,07%	41
Skíðaíþróttir	36	53,73%	5	7,46%	24	35,82%	2	2,99%	67
Skotfimi			8	7,62%			97	92,38%	105
Sundíþróttir	56	60,22%	3	3,23%	32	34,41%	2	2,15%	93
Þríþraut			5	41,67%			7	58,33%	12

Héraðssamband Pingeyinga (HSP)

Fjöldi iðkenda 2011

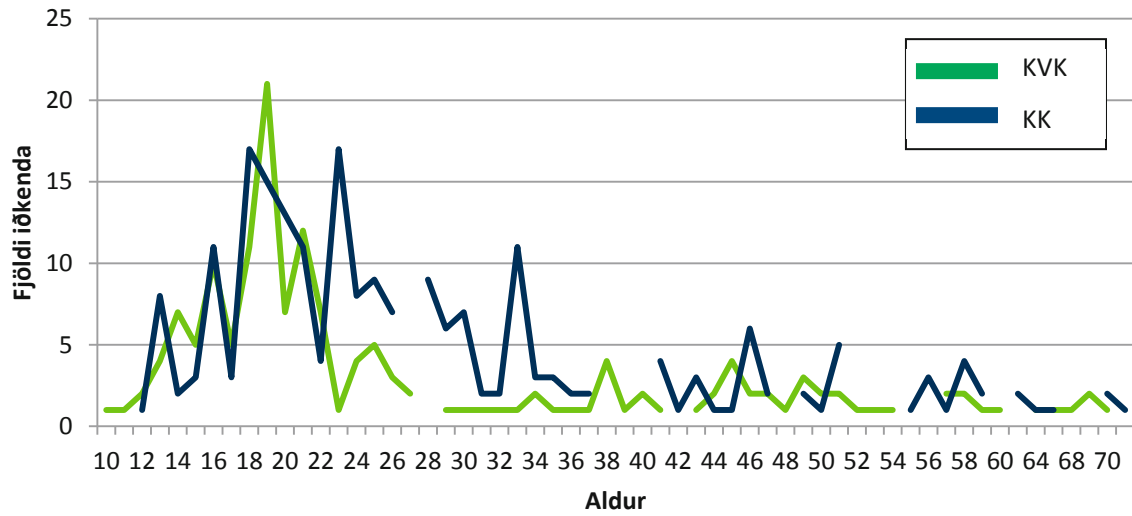


Iðkendur HSP 2011 eftir íþróttagreinum	KVK <15		KVK =>16		KK <15		KK =>16		Alls
	Fjöldi	%	Fjöldi	%	Fjöldi	%	Fjöldi	%	
Heildarfjöldi	319	17,87%	408	22,86%	377	21,12%	681	38,15%	1.785
Almenningsíþróttir			15	51,72%			14	48,28%	29
Blak	4	3,42%	82	70,09%	1	0,85%	30	25,64%	117
Bogfimi	1	11,11%	1	11,11%	2	22,22%	5	55,56%	9
Fimleikar	26	55,32%	10	21,28%	6	12,77%	5	10,64%	47
Frjálsíþróttir	54	28,88%	40	21,39%	56	29,95%	37	19,79%	187
Glíma							5	100,00%	5
Golf	2	0,71%	62	21,99%	35	12,41%	183	64,89%	282
Handknattleikur					50	81,97%	11	18,03%	61
Hestaiþróttir	81	20,82%	110	28,28%	38	9,77%	160	41,13%	389
Hjólreiðar			3	42,86%			4	57,14%	7
Íþróttir fatlaðra			14	42,42%			19	57,58%	33
Karate					1	25,00%	3	75,00%	4
Knattspyrna	119	25,98%	44	9,61%	166	36,24%	129	28,17%	458
Körfuknattleikur			5	35,71%	2	14,29%	7	50,00%	14
Mótorhj. og snjósl.			7	17,50%	6	15,00%	27	67,50%	40
Skíðaíþróttir	3	8,11%	9	24,32%	8	21,62%	17	45,95%	37
Skotfimi							23	100,00%	23
Sundiþróttir	29	72,50%	5	12,50%	6	15,00%			40
Þríþraut			1	33,33%			2	66,67%	3



Héraðssambandið Hrafnaflóki (HHF)

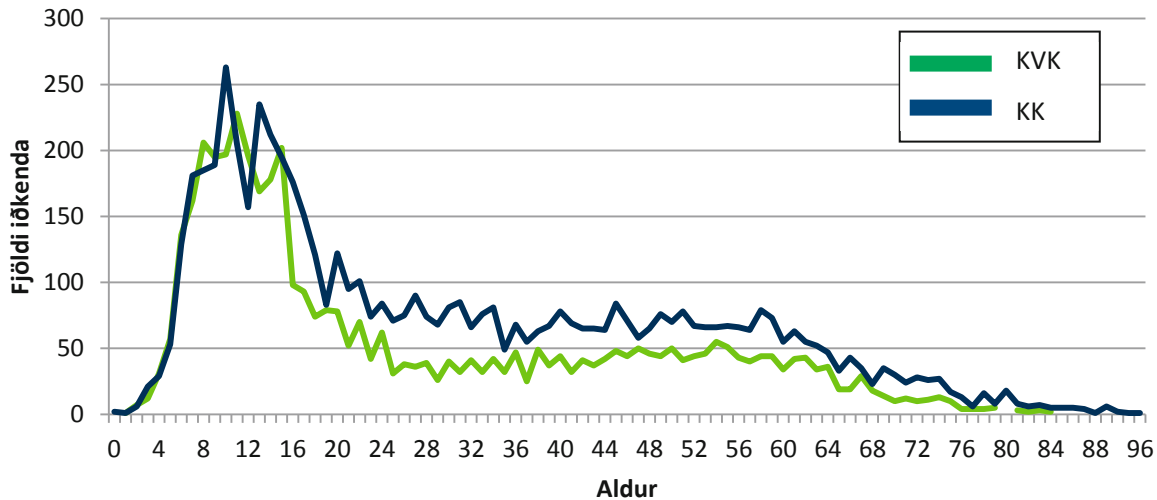
Fjöldi iðkenda 2011



Iðkendur HHF 2011 eftir íþróttagreinum	KVK <15		KVK =>16		KK <15		KK =>16		Alls
	Fjöldi	%	Fjöldi	%	Fjöldi	%	Fjöldi	%	
Heildarfjöldi	20	5,18%	140	36,27%	14	3,63%	212	54,92%	386
Blak			20	52,63%			18	47,37%	38
Frjálsíþróttir	12	13,04%	36	39,13%	6	6,52%	38	41,30%	92
Golf			23	41,07%	1	1,79%	32	57,14%	56
Knattspyrna			19	24,68%			58	75,32%	77
Körfuknattleikur	3	3,57%	30	35,71%			51	60,71%	84
Skyldingar	5	12,82%	12	30,77%	7	17,95%	15	38,46%	39

Héraðssambandið Skarphéðinn (HSK)

Fjöldi iðkenda 2011

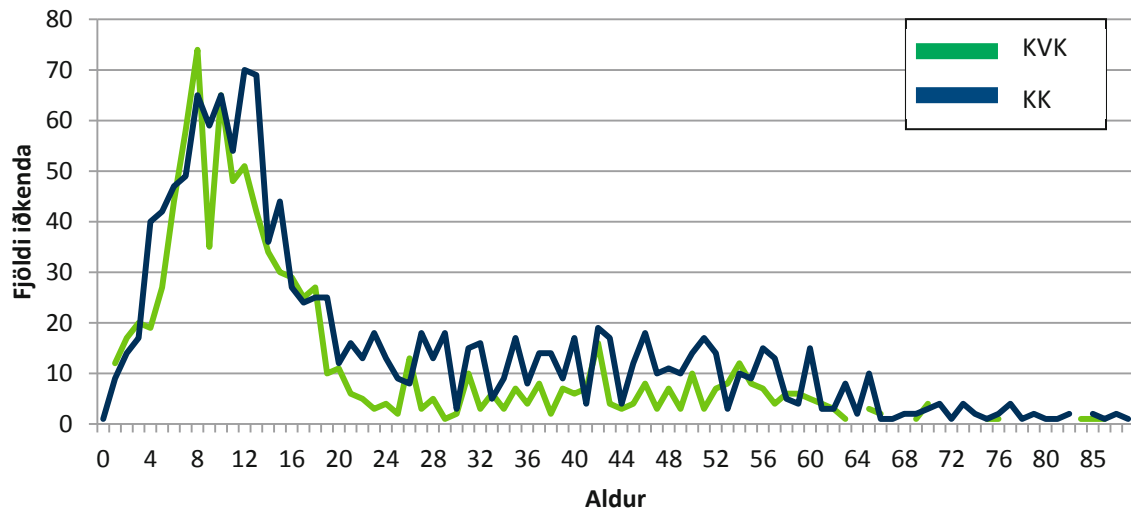


Iðkendur HSK 2011 eftir íþróttagreinum	KVK <15		KVK =>16		KK <15		KK =>16		Alls
	Fjöldi	%	Fjöldi	%	Fjöldi	%	Fjöldi	%	
Heildarfjöldi	1.977	18,52%	2.464	23,08%	2.063	19,32%	4.172	39,08%	10.676
Akstursíþróttir							8	100,00%	8
Almenningsíþróttir	68	6,23%	509	46,61%	56	5,13%	459	42,03%	1092
Badminton	38	35,19%	14	12,96%	33	30,56%	23	21,30%	108
Blak	13	7,18%	89	49,17%	14	7,73%	65	35,91%	181
Borðtennis	29	45,31%	8	12,50%	9	14,06%	18	28,13%	64
Fimleikar	677	68,11%	74	7,44%	224	22,54%	19	1,91%	994
Frjálsíþróttir	189	30,14%	81	12,92%	226	36,04%	131	20,89%	627
Glíma	36	24,32%	17	11,49%	53	35,81%	42	28,38%	148
Golf	73	2,82%	781	30,20%	198	7,66%	1.534	59,32%	2586
Handknattleikur	90	25,71%	21	6,00%	171	48,86%	68	19,43%	350
Hestaíþróttir	273	14,42%	586	30,96%	202	10,67%	832	43,95%	1893
Hnefaleikar			6	46,15%	2	15,38%	5	38,46%	13
Íþróttir fatlaðra	2	1,83%	47	43,12%	7	6,42%	53	48,62%	109
Júdo	3	3,80%	2	2,53%	44	55,70%	30	37,97%	79
Knattspyrna	242	21,38%	83	7,33%	464	40,99%	343	30,30%	1132
Kraftlyftingar			12	35,29%			22	64,71%	34
Körfuknattleikur	121	17,93%	100	14,81%	215	31,85%	239	35,41%	675
Mótorhj. og snjósl. íþróttir	4	2,70%	7	4,73%	15	10,14%	122	82,43%	148
Skotfimi			3	2,40%			122	97,60%	125
Sundíþróttir	108	57,75%	3	1,60%	73	39,04%	3	1,60%	187
Taekwondo	11	9,65%	19	16,67%	56	49,12%	28	24,56%	114
Þríþraut			2	22,22%	1	11,11%	6	66,67%	9



Íþróttabandalag Akraness (ÍA)

Fjöldi iðkenda 2011

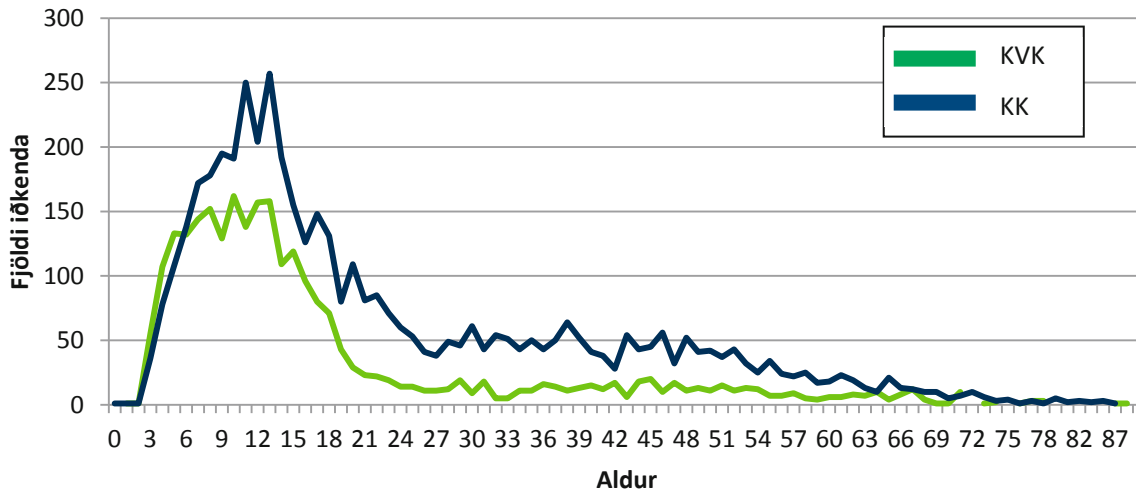


Iðkendur ÍA 2011 eftir íþróttagreinum	KVK <15		KVK =>16		KK <15		KK =>16		Alls
	Fjöldi	%	Fjöldi	%	Fjöldi	%	Fjöldi	%	
Heildarfjöldi	576	25,36%	358	15,76%	681	29,99%	656	28,89%	2.271
Almenningsíþróttir	2	8,00%	13	52,00%	9	36,00%	1	4,00%	25
Badminton	15	19,23%	7	8,97%	36	46,15%	20	25,64%	78
Blak			14	100,00%					14
Dans			47	95,92%			2	4,08%	49
Fimleikar	277	64,72%	11	2,57%	139	32,48%	1	0,23%	428
Golf	8	2,20%	78	21,49%	58	15,98%	219	60,33%	363
Hestaíþróttir	29	13,81%	61	29,05%	21	10,00%	99	47,14%	210
Hnefaleikar	3	8,82%	4	11,76%	12	35,29%	15	44,12%	34
Íþróttir fatlaðra	4	14,81%	5	18,52%	3	11,11%	15	55,56%	27
Karate	21	29,58%	15	21,13%	23	32,39%	12	16,90%	71
Keila	2	6,25%	5	15,63%	9	28,13%	16	50,00%	32
Knattspyrna	113	22,69%	38	7,63%	280	56,22%	67	13,45%	498
Kraftlyftingar			7	16,28%			36	83,72%	43
Körfuknattleikur	4	4,65%	18	20,93%	26	30,23%	38	44,19%	86
Mótorhj. og snjósl. íþróttir	4	6,35%	12	19,05%	20	31,75%	27	42,86%	63
Skotfimi			11	11,96%			81	88,04%	92
Sundíþróttir	94	59,49%	12	7,59%	45	28,48%	7	4,43%	158



Íþróttabandalag Akureyrar (ÍBA)

Fjöldi iðkenda 2011

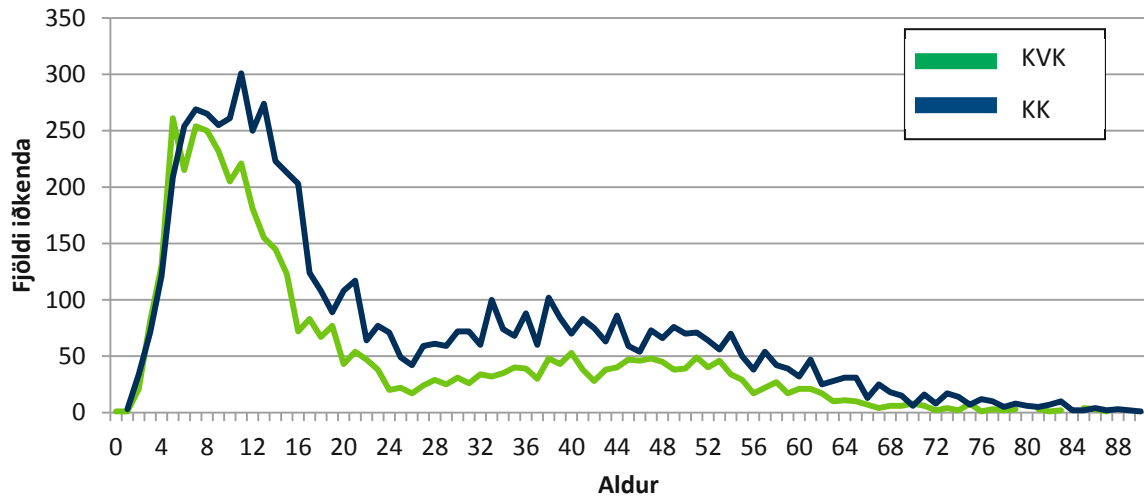


Iðkendur ÍBA 2011 eftir íþróttagreinum	KVK <15		KVK =>16		KK <15		KK =>16		Alls
	Fjöldi	%	Fjöldi	%	Fjöldi	%	Fjöldi	%	
Heildarfjöldi	1.697	23,18%	900	12,30%	2.157	29,47%	2.566	35,05%	7.320
Akstursíþróttir			14	3,91%	2	0,56%	342	95,53%	358
Almenningsíþróttir	5	7,14%	29	41,43%	7	10,00%	29	41,43%	70
Badminton	8	14,81%	5	9,26%	27	50,00%	14	25,93%	54
Blak	25	16,13%	49	31,61%	40	25,81%	41	26,45%	155
Borðtennis	1	1,79%	3	5,36%	23	41,07%	29	51,79%	56
Dans	35	26,92%	60	46,15%	4	3,08%	31	23,85%	130
Fimleikar	633	65,06%	49	5,04%	276	28,37%	15	1,54%	973
Frjálsíþróttir	83	43,92%	9	4,76%	76	40,21%	21	11,11%	189
Glíma					1	20,00%	4	80,00%	5
Golf	30	4,77%	117	18,60%	76	12,08%	406	64,55%	629
Handknattleikur	104	17,25%	37	6,14%	334	55,39%	128	21,23%	603
Hestaíþróttir	89	21,09%	115	27,25%	61	14,45%	157	37,20%	422
Íshokki	25	12,63%	43	21,72%	90	45,45%	40	20,20%	198
Íþróttir fatlaðra	14	8,48%	48	29,09%	20	12,12%	83	50,30%	165
Júdó	14	10,94%	7	5,47%	76	59,38%	31	24,22%	128
Karate	22	27,50%	7	8,75%	41	51,25%	10	12,50%	80
Keila							13	100,00%	13
Knattspyrna	297	22,07%	133	9,88%	688	51,11%	228	16,94%	1.346
Kraftlyftingar	2	1,32%	40	26,32%	4	2,63%	106	69,74%	152
Krulla			8	15,09%			45	84,91%	53
Körfuknattleikur	27	16,27%	22	13,25%	78	46,99%	39	23,49%	166
Listskautar	87	79,09%	10	9,09%	13	11,82%			110
Mótorhj. og snjósl. íþróttir	3	0,68%	33	7,53%	33	7,53%	369	84,25%	438
Siglingar	3	6,12%	9	18,37%	7	14,29%	30	61,22%	49
Skíðaiþróttir	61	32,45%	12	6,38%	93	49,47%	22	11,70%	188
Skotfimi			16	5,13%			296	94,87%	312
Sundíþróttir	129	51,19%	22	8,73%	84	33,33%	17	6,75%	252
Svifflug							14	100,00%	14
Taekwondo			3	25,00%	3	25,00%	6	50,00%	12



Íþróttabandalag Hafnarfjarðar (ÍBH)

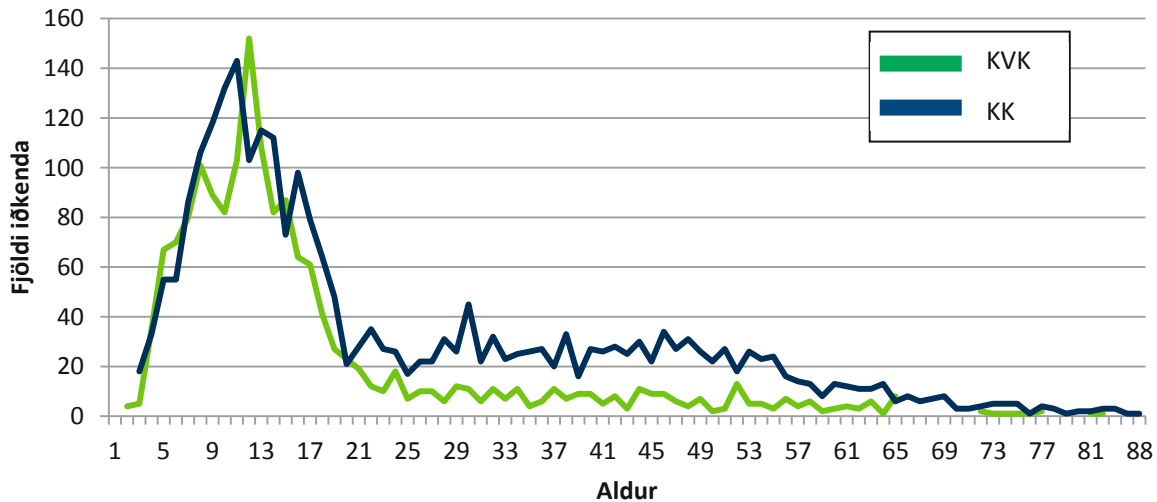
Fjöldi iðkenda 2011



Iðkendur ÍBH 2011 eftir íþróttagreinum	KVK <15		KVK =>16		KK <15		KK =>16		Alls
	Fjöldi	%	Fjöldi	%	Fjöldi	%	Fjöldi	%	
Heildarfjöldi	2.476	22,42%	1.883	17,05%	3.003	27,19%	3.682	33,34%	11.044
Akstursíþróttir	2	0,46%	27	6,18%	4	0,92%	404	92,45%	437
Almenningsíþróttir	424	35,63%	168	14,12%	533	44,79%	65	5,46%	1.190
Badminton	74	28,68%	49	18,99%	65	25,19%	70	27,13%	258
Borðtennis	1	3,03%			32	96,97%			33
Dans	190	34,99%	258	47,51%	62	11,42%	33	6,08%	543
Fimleikar	452	71,18%	2	0,31%	180	28,35%	1	0,16%	635
Frjálsíþróttir	174	31,75%	130	23,72%	135	24,64%	109	19,89%	548
Golf	33	1,91%	380	21,97%	105	6,07%	1.212	70,06%	1.730
Handknattleikur	263	24,49%	118	10,99%	498	46,37%	195	18,16%	1.074
Hestaíþróttir	104	13,30%	270	34,53%	76	9,72%	332	42,46%	782
Hjólreiðar			10	25,00%			30	75,00%	40
Hnefaleikar	12	4,44%	122	45,19%	30	11,11%	106	39,26%	270
Íþróttir fatlaðra	11	18,33%	10	16,67%	15	25,00%	24	40,00%	60
Karate	21	18,92%	4	3,60%	61	54,95%	25	22,52%	111
Klifur	18	22,50%	3	3,75%	50	62,50%	9	11,25%	80
Knattspyrna	454	31,10%	84	5,75%	786	53,84%	136	9,32%	1.460
Körfuknattleikur	101	23,17%	54	12,39%	161	36,93%	120	27,52%	436
Lyftingar							1	100,00%	1
Mótorhj. og snjósl. íþróttir	2	0,64%	37	11,90%	2	0,64%	270	86,82%	311
Siglingar	6	1,53%	73	18,62%	37	9,44%	276	70,41%	392
Skotfimi			14	11,76%			105	88,24%	119
Skylmingar	6	4,96%	19	15,70%	47	38,84%	49	40,50%	121
Sundíþróttir	111	43,19%	29	11,28%	69	26,85%	48	18,68%	257
Taekwondo	14	18,67%	2	2,67%	50	66,67%	9	12,00%	75
Tennis	3	8,33%	10	27,78%	5	13,89%	18	50,00%	36
Skvass							5	100,00%	5
Þríþraut			10	25,00%			30	75,00%	40

Íþróttabandalag Reykjanesbæjar (ÍRB)

Fjöldi iðkenda 2011

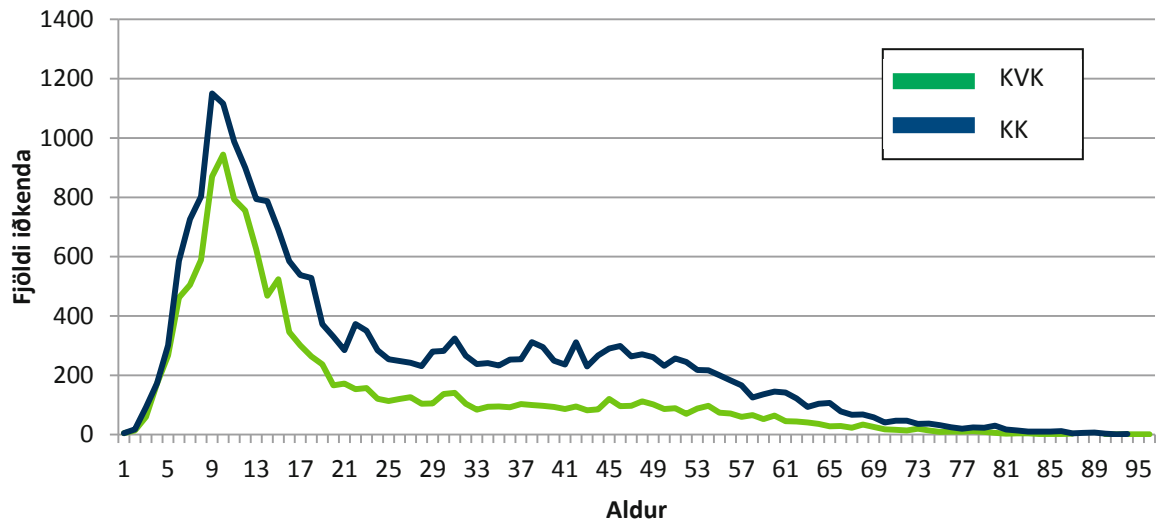


Iðkendur ÍRB 2011 eftir íþróttagreinum	KVK <15		KVK =>16		KK <15		KK =>16		Alls
	Fjöldi	%	Fjöldi	%	Fjöldi	%	Fjöldi	%	
Heildarfjöldi	1.065	25,36%	563	13,41%	1.150	27,39%	1.421	33,84%	4.199
Akstursíþróttir	5	2,55%	13	6,63%	6	3,06%	172	87,76%	196
Badminton	12	37,50%	5	15,63%	9	28,13%	6	18,75%	32
Fimleikar	455	77,12%	49	8,31%	81	13,73%	5	0,85%	590
Glíma	1	7,14%			10	71,43%	3	21,43%	14
Golf	11	2,12%	88	16,99%	41	7,92%	378	72,97%	518
Handknattleikur	3	6,00%			28	56,00%	19	38,00%	50
Hestaíþróttir	100	20,66%	143	29,55%	69	14,26%	172	35,54%	484
Hnefaleikar	1	1,72%	21	36,21%	9	15,52%	27	46,55%	58
Íþróttir fatlaðra	9	10,00%	21	23,33%	18	20,00%	42	46,67%	90
Júdó	23	19,66%	2	1,71%	72	61,54%	20	17,09%	117
Knattspyrna	122	17,71%	58	8,42%	417	60,52%	92	13,35%	689
Kraftlyftingar			10	16,13%	1	1,61%	51	82,26%	62
Körfuknattleikur	165	31,79%	80	15,41%	177	34,10%	97	18,69%	519
Lyftingar							3	100,00%	3
Mótorhj. og snjósl. íþróttir	4	2,34%	19	11,11%	6	3,51%	142	83,04%	171
Skotfimi			4	2,94%			132	97,06%	136
Sundíþróttir	138	48,76%	23	8,13%	110	38,87%	12	4,24%	283
Taekwondo	16	10,32%	14	9,03%	96	61,94%	29	18,71%	155
Þríþraut			13	40,63%			19	59,38%	32



Íþróttabandalag Reykjavíkur (ÍBR)

Fjöldi iðkenda 2011



Iðkendur ÍBR 2011 eftir íþróttagreinum	KVK <15		KVK =>16		KK <15		KK =>16		Alls
	Fjöldi	%	Fjöldi	%	Fjöldi	%	Fjöldi	%	
Heildarfjöldi	7.052	19,77%	5.786	16,22%	9.130	25,60%	13.697	38,40%	35.665
Aikido	10	9,17%	21	19,27%	24	22,02%	54	49,54%	109
Akstursíþróttir			5	8,93%	1	1,79%	50	89,29%	56
Almenningsíþróttir	557	39,17%	56	3,94%	785	55,20%	24	1,69%	1.422
Badminton	702	19,55%	757	21,08%	745	20,75%	1.387	38,62%	3.591
Bandí							6	100,00%	6
Blak	30	8,40%	155	43,42%	7	1,96%	165	46,22%	357
Borðtennis	34	6,77%	100	19,92%	88	17,53%	280	55,78%	502
Dans	387	26,65%	550	37,88%	151	10,40%	364	25,07%	1.452
Fimleikar	1.288	70,00%	80	4,35%	429	23,32%	43	2,34%	1.840
Fisflug			16	10,13%			142	89,87%	158
Frjálsíþróttir	307	31,10%	158	16,01%	321	32,52%	201	20,36%	987
Glíma	7	12,96%	1	1,85%	23	42,59%	23	42,59%	54
Golf	34	1,11%	824	26,93%	181	5,92%	2.021	66,05%	3.060
Hafna- og mjúkbolti	9	5,00%	23	12,78%	79	43,89%	69	38,33%	180
Handknattleikur	873	34,32%	172	6,76%	1.103	43,36%	396	15,57%	2.544
Hestaíþróttir	230	15,10%	521	34,21%	103	6,76%	669	43,93%	1.523
Hjólreiðar			28	11,72%			211	88,28%	239
Hnefaleikar	9	2,74%	65	19,82%	49	14,94%	205	62,50%	328
Íshokkí	32	8,31%	40	10,39%	185	48,05%	128	33,25%	385
Íþróttir fatlaðra	36	7,59%	118	24,89%	69	14,56%	251	52,95%	474
Jiu Jitsu	8	2,72%	96	32,65%	33	11,22%	157	53,40%	294
Jú dó	23	4,18%	47	8,55%	173	31,45%	307	55,82%	550



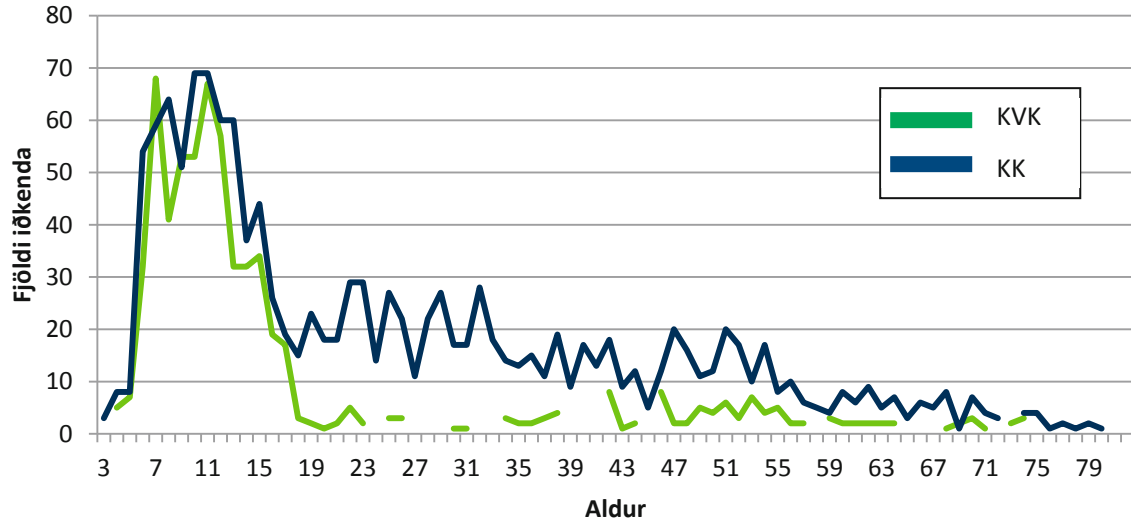
TÖLFRÆÐI 2011

Karate	93	14,58%	44	6,90%	396	62,07%	105	16,46%	638
Keila	63	17,31%	76	20,88%	41	11,26%	184	50,55%	364
Klifur	10	3,27%	59	19,28%	11	3,59%	226	73,86%	306
Knattspyrna	1.046	20,97%	343	6,88%	2.636	52,86%	962	19,29%	4.987
Kraftlyftingar			13	20,97%			49	79,03%	62
Krulla			3	16,67%			15	83,33%	18
Körfuknattleikur	290	18,54%	146	9,34%	627	40,09%	501	32,03%	1.564
Listskautar	443	82,50%	67	12,48%	25	4,66%	2	0,37%	537
Lyftingar	32	11,27%	50	17,61%	51	17,96%	151	53,17%	284
Mótorhj. og snjósl. íþróttir	8	0,79%	85	8,43%	23	2,28%	892	88,49%	1.008
Rathlaup			7	22,58%			24	77,42%	31
Rugby			1	2,38%			41	97,62%	42
Siglingar	6	1,02%	118	19,97%	12	2,03%	455	76,99%	591
Skíðaíþróttir	112	35,44%	44	13,92%	96	30,38%	64	20,25%	316
Skotfimi			76	6,21%	1	0,08%	1.146	93,70%	1.223
Skylmingar	57	5,79%	250	25,41%	213	21,65%	464	47,15%	984
Sundíþróttir	194	39,27%	59	11,94%	158	31,98%	83	16,80%	494
Svifflug			3	5,77%			49	94,23%	52
Taekwondo	69	19,77%	49	14,04%	162	46,42%	69	19,77%	349
Tennis	35	5,36%	228	34,92%	63	9,65%	327	50,08%	653
Skvass	2	0,26%	138	17,67%	8	1,02%	633	81,05%	781
Wushu	16	7,34%	73	33,49%	58	26,61%	71	32,57%	218
Þríþraut			21	40,38%			31	59,62%	52



Íþróttabandalag Suðurnesja (ÍS)

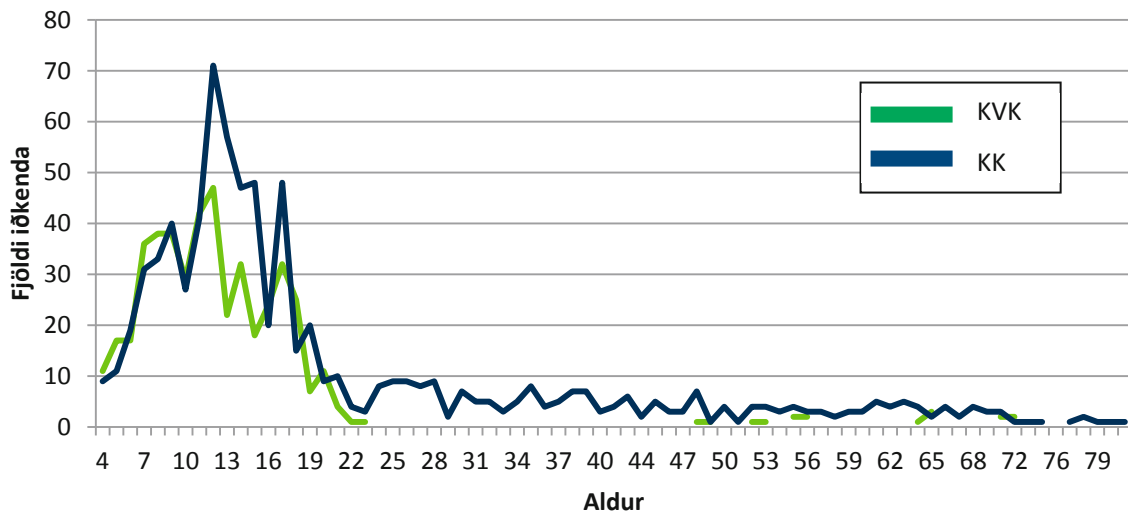
Fjöldi iðkenda 2011



Iðkendur ÍS 2011 eftir íþróttagreinum	KVK <15		KVK =>16		KK <15		KK =>16		Alls
	Fjöldi	%	Fjöldi	%	Fjöldi	%	Fjöldi	%	
Heildarfjöldi	481	23,78%	165	8,16%	586	28,97%	791	39,10%	2.023
Fimleikar	78	91,76%	4	4,71%	3	3,53%			85
Golf	11	1,96%	107	19,11%	44	7,86%	398	71,07%	560
Júdó	2	4,44%	1	2,22%	17	37,78%	25	55,56%	45
Knattspyrna	237	29,44%	26	3,23%	316	39,25%	226	28,07%	805
Körfuknattleikur	109	27,66%	16	4,06%	164	41,62%	105	26,65%	394
Skotfimi			3	8,33%			33	91,67%	36
Sundíþróttir	38	61,29%	8	12,90%	14	22,58%	2	3,23%	62
Taekwondo	6	16,67%			28	77,78%	2	5,56%	36

Íþróttabandalag Vestmannaeyja (ÍBV)

Fjöldi iðkenda 2011

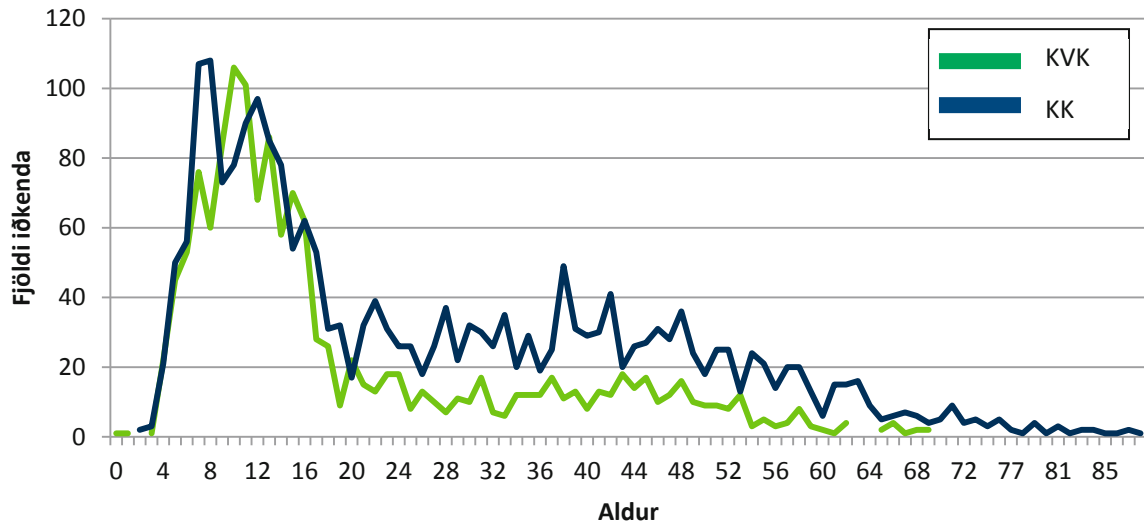


Iðkendur ÍBV 2011 eftir íþróttagreinum	KVK <15		KVK =>16		KK <15		KK =>16		Alls
	Fjöldi	%	Fjöldi	%	Fjöldi	%	Fjöldi	%	
Heildarfjöldi	347	27,41%	142	11,22%	434	34,28%	343	27,09%	1.266
Fimleikar	84	70,00%	8	6,67%	28	23,33%			120
Frjálsíþróttir	14	20,59%	13	19,12%	23	33,82%	18	26,47%	68
Golf	19	6,67%	27	9,47%	60	21,05%	179	62,81%	285
Handknattleikur	99	36,26%	27	9,89%	115	42,12%	32	11,72%	273
Íþróttir fatlaðra			7	46,67%	2	13,33%	6	40,00%	15
Knattspyrna	101	26,37%	60	15,67%	155	40,47%	67	17,49%	383
Körfuknattleikur					27	39,71%	41	60,29%	68
Sundíþróttir	30	55,56%			24	44,44%			54



Ungmennta- og íþróttasamband Austurlands (UÍA)

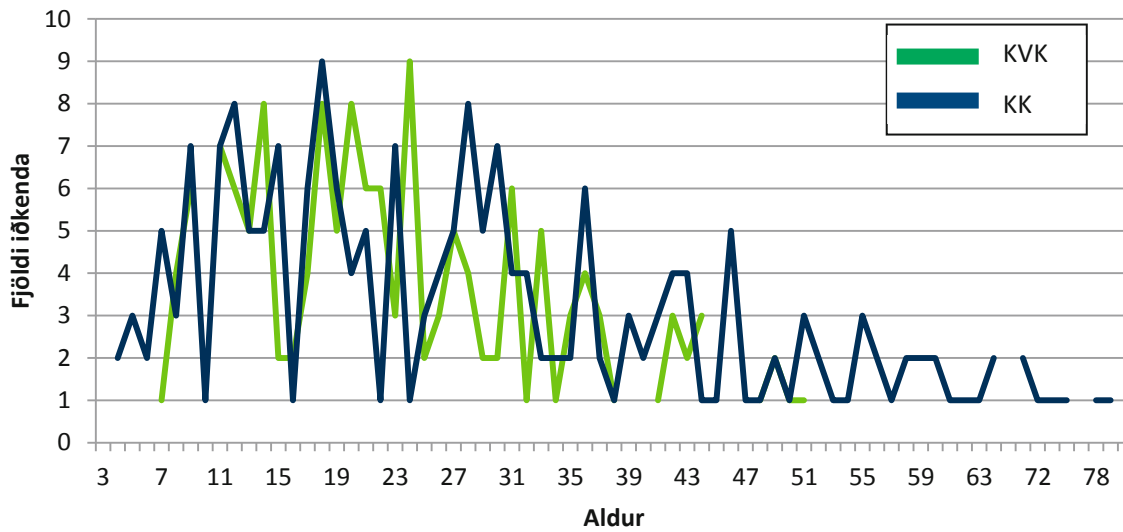
Fjöldi iðkenda 2011



Iðkendur UÍA 2011 eftir íþróttagreinum	KVK <15		KVK =>16		KK <15		KK =>16		Alls
	Fjöldi	%	Fjöldi	%	Fjöldi	%	Fjöldi	%	
Heildarfjöldi	832	22,49%	592	16,00%	902	24,38%	1.374	37,14%	3.700
Akstursíþróttir			1	14,29%			6	85,71%	7
Almenningsíþróttir	20	33,33%	14	23,33%	12	20,00%	14	23,33%	60
Badminton			18	47,37%			20	52,63%	38
Blak	58	20,21%	129	44,95%	34	11,85%	66	23,00%	287
Fimleikar	145	65,02%	7	3,14%	67	30,04%	4	1,79%	223
Frjálsíþróttir	90	35,57%	27	10,67%	105	41,50%	31	12,25%	253
Glíma	6	18,75%	5	15,63%	13	40,63%	8	25,00%	32
Golf	10	2,92%	65	18,95%	24	7,00%	244	71,14%	343
Hestaíþróttir	42	10,99%	139	36,39%	46	12,04%	155	40,58%	382
Íþróttir fatlaðra			7	53,85%			6	46,15%	13
Knattspyrna	270	24,57%	105	9,55%	390	35,49%	334	30,39%	1.099
Körfuknattleikur	5	5,75%			50	57,47%	32	36,78%	87
Mótorhj. og snjósl. íþróttir	1	1,06%	7	7,45%	10	10,64%	76	80,85%	94
Skíðaíþróttir	67	37,22%	29	16,11%	65	36,11%	19	10,56%	180
Skotfimi			27	7,03%			357	92,97%	384
Sundíþróttir	118	54,13%	12	5,50%	86	39,45%	2	0,92%	218

Ungmenna- og íþróttasamband Dalamanna og N-Breiðfirðinga (UDN)

Fjöldi iðkenda 2011

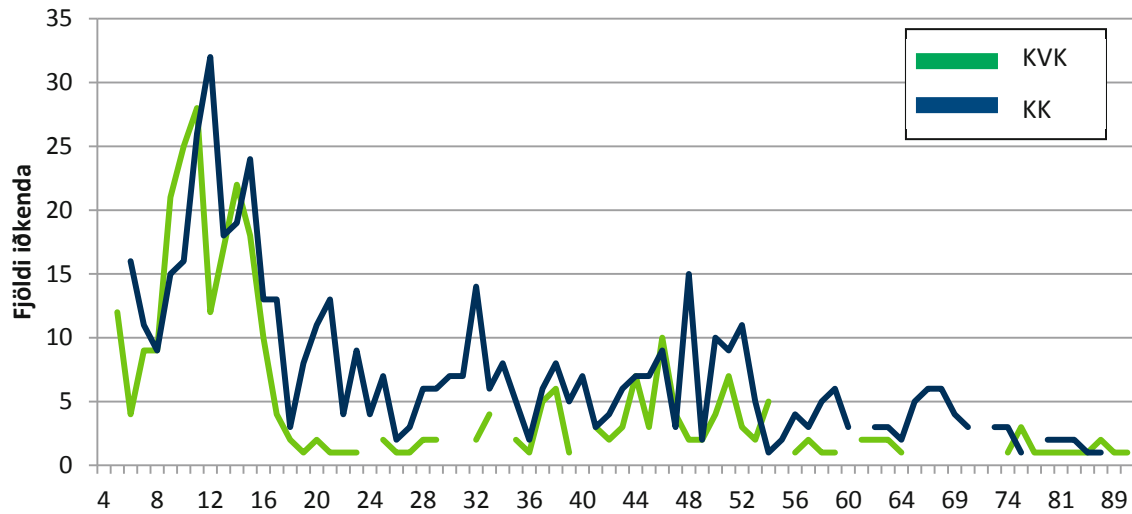


Iðkendur UDN 2011 eftir íþróttagreinum	KVK <15		KVK =>16		KK <15		KK =>16		Alls
	Fjöldi	%	Fjöldi	%	Fjöldi	%	Fjöldi	%	
Heildarfjöldi	42	11,41%	117	31,79%	55	14,95%	154	41,85%	368
Frjálsíþróttir	9	12,16%	28	37,84%	13	17,57%	24	32,43%	74
Glíma	8	22,86%	7	20,00%	13	37,14%	7	20,00%	35
Hestaíþróttir	17	12,23%	50	35,97%	17	12,23%	55	39,57%	139
Knattspyrna			32	30,19%	6	5,66%	68	64,15%	106
Sundíþróttir	8	57,14%			6	42,86%			14



Ungmenna- og íþróttasamband Fjallabyggðar (UÍF)

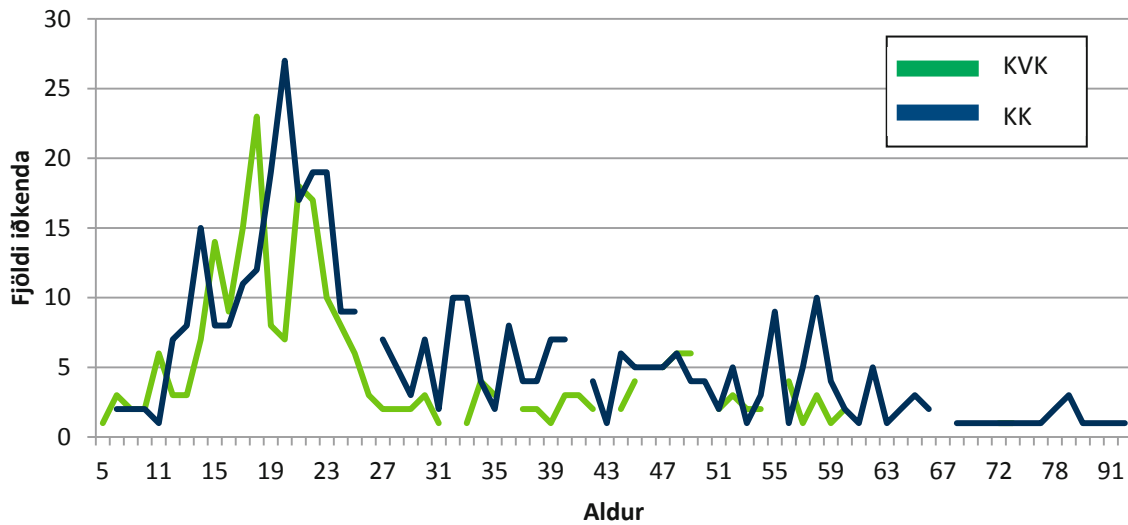
Fjöldi iðkenda 2011



Iðkendur UÍF 2011 eftir íþróttagreinum	KVK <15		KVK =>16		KK <15		KK =>16		Alls
	Fjöldi	%	Fjöldi	%	Fjöldi	%	Fjöldi	%	
Heildarfjöldi	177	21,07%	136	16,19%	188	22,38%	339	40,36%	840
Badminton	26	32,10%	7	8,64%	27	33,33%	21	25,93%	81
Blak			35	61,40%			22	38,60%	57
Fimleikar	9	75,00%			3	25,00%			12
Frjálsíþróttir	17	47,22%			17	47,22%	2	5,56%	36
Golf	14	7,53%	34	18,28%	19	10,22%	119	63,98%	186
Hestaiþróttir	9	9,57%	33	35,11%	8	8,51%	44	46,81%	94
Íþróttir fatlaðra			17	89,47%			2	10,53%	19
Knattspyrna	52	32,10%	4	2,47%	78	48,15%	28	17,28%	162
Körfuknattleikur							16	100,00%	16
Mótorhj. og snjósl. íþróttir			2	4,26%	2	4,26%	43	91,49%	47
Skíðaiþróttir	50	56,18%	4	4,49%	34	38,20%	1	1,12%	89
Skotfimi							41	100,00%	41

Ungmennasamband Austur Húnavetninga (USAH)

Fjöldi iðkenda 2011

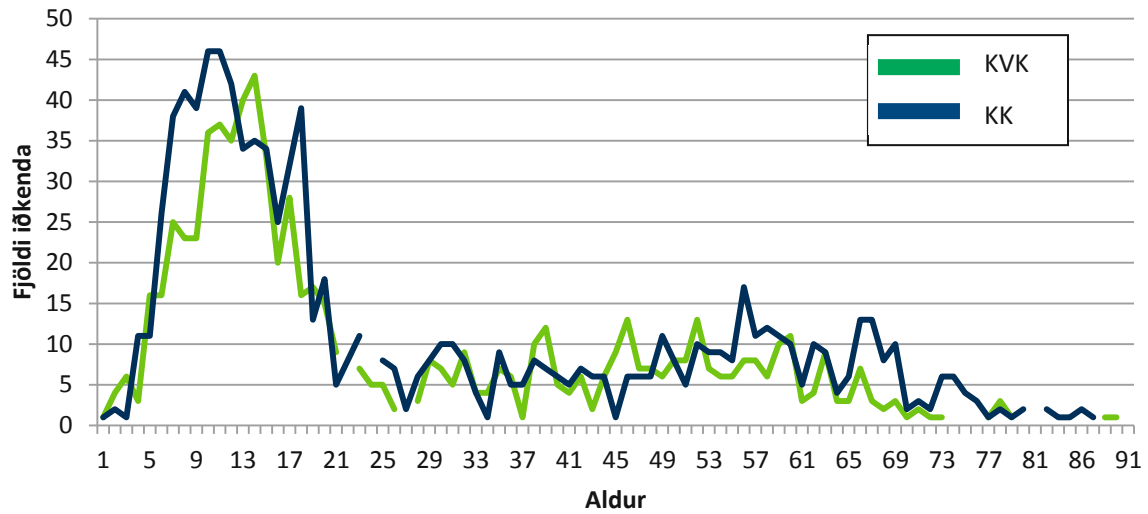


Iðkendur USAH 2011 eftir íþróttagreinum	KVK <15		KVK =>16		KK <15		KK =>16		Alls
	Fjöldi	%	Fjöldi	%	Fjöldi	%	Fjöldi	%	
Heildarfjöldi	41	6,51%	202	32,06%	45	7,14%	342	54,29%	630
Frjálsíþróttir	8	5,76%	63	45,32%	14	10,07%	54	38,85%	139
Golf	1	1,33%	20	26,67%	3	4,00%	51	68,00%	75
Hestaíþróttir	24	14,20%	52	30,77%	16	9,47%	77	45,56%	169
Knattspyrna	8	4,85%	52	31,52%	12	7,27%	93	56,36%	165
Körfuknattleikur			10	40,00%			15	60,00%	25
Skotfimi			5	8,77%			52	91,23%	57



Ungmennasamband Borgarfjarðar (UMSB)

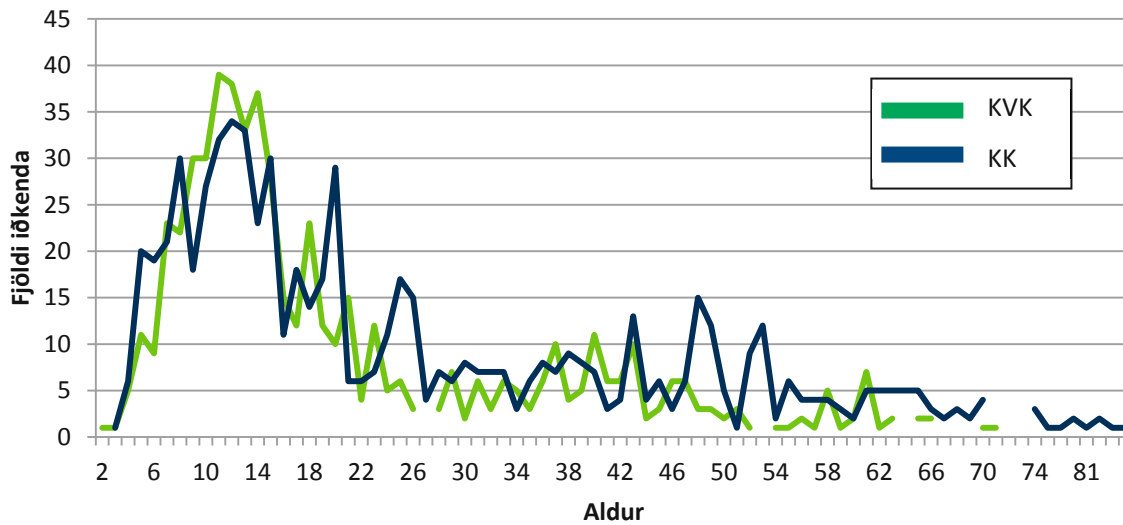
Fjöldi iðkenda 2011



Iðkendur UMSB 2011 eftir íþróttagreinum	KVK <15		KVK =>16		KK <15		KK =>16		Alls
	Fjöldi	%	Fjöldi	%	Fjöldi	%	Fjöldi	%	
Heildarfjöldi	341	20,12%	409	24,13%	407	24,01%	538	31,74%	1.695
Badminton	21	31,82%	9	13,64%	31	46,97%	5	7,58%	66
Blak			12	80,00%			3	20,00%	15
Dans	76	46,34%	60	36,59%	22	13,41%	6	3,66%	164
Frjálsíþróttir	34	31,48%	24	22,22%	22	20,37%	28	25,93%	108
Golf	6	2,17%	87	31,52%	23	8,33%	160	57,97%	276
Handknattleikur			3	20,00%			12	80,00%	15
Hestaíþróttir	71	13,58%	183	34,99%	56	10,71%	213	40,73%	523
Knattspyrna	72	27,48%	10	3,82%	131	50,00%	49	18,70%	262
Körfuknattleikur	33	16,18%	13	6,37%	97	47,55%	61	29,90%	204
Lyftingar			2	100,00%					2
Sundíþróttir	28	46,67%	6	10,00%	25	41,67%	1	1,67%	60

Ungmennasamband Eyjafjarðar (UMSE)

Fjöldi iðkenda 2011

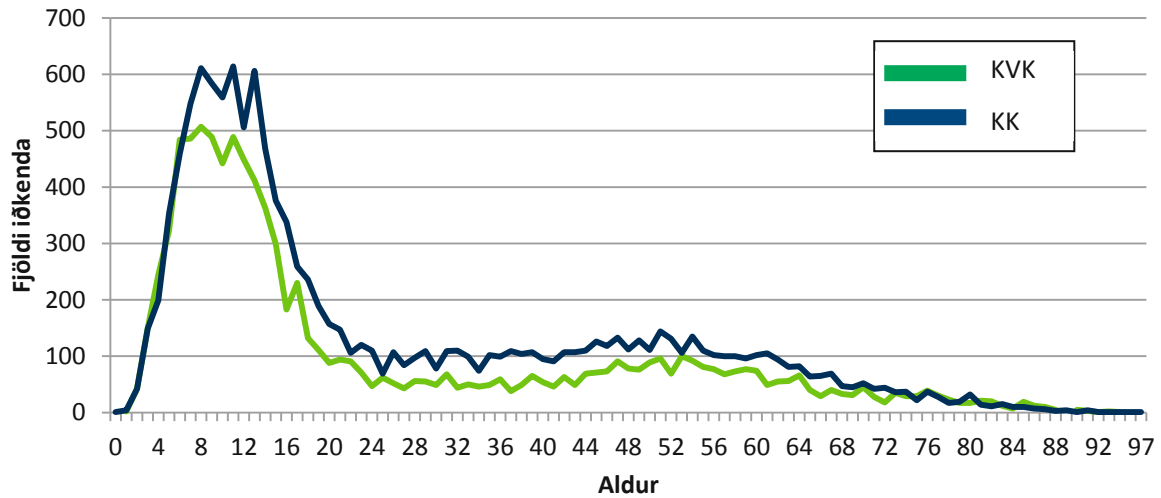


Iðkendur UMSE 2011 eftir íþróttagreinum	KVK <15		KVK =>16		KK <15		KK =>16		Alls
	Fjöldi	%	Fjöldi	%	Fjöldi	%	Fjöldi	%	
Heildarfjöldi	307	23,85%	271	21,06%	294	22,84%	415	32,25%	1.287
Almenningsíþróttir			9	47,37%			10	52,63%	19
Badminton	5	17,86%	3	10,71%	10	35,71%	10	35,71%	28
Blak			9	47,37%	1	5,26%	9	47,37%	19
Fimleikar	65	84,42%			12	15,58%			77
Frjálsíþróttir	67	30,45%	57	25,91%	44	20,00%	52	23,64%	220
Golf	16	14,95%	28	26,17%	18	16,82%	45	42,06%	107
Hestaíþróttir	60	18,40%	86	26,38%	54	16,56%	126	38,65%	326
Knattspyrna	43	17,55%	18	7,35%	128	52,24%	56	22,86%	245
Körfuknattleikur							38	100,00%	38
Skíðaiþróttir	10	6,71%	61	40,94%	9	6,04%	69	46,31%	149
Sundiþróttir	41	69,49%			18	30,51%			59



Ungmennasamband Kjalarnesþings (UMSK)

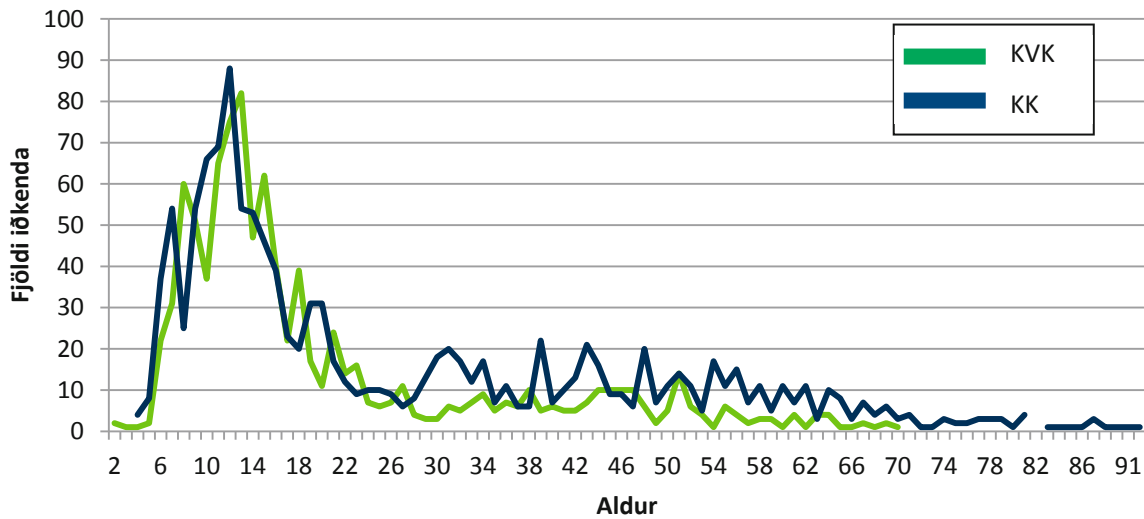
Fjöldi iðkenda 2011



Iðkendur UMSK 2011 eftir íþróttagreinum	KVK <15		KVK =>16		KK <15		KK =>16		Alls
	Fjöldi	%	Fjöldi	%	Fjöldi	%	Fjöldi	%	
Heildarfjöldi	5.181	23,47%	4.227	19,15%	6.079	27,53%	6.591	29,85%	22.078
Almenningsíþróttir	254	27,05%	234	24,92%	360	38,34%	91	9,69%	939
Bandý			15	35,71%	8	19,05%	19	45,24%	42
Blak	93	14,90%	350	56,09%	86	13,78%	95	15,22%	624
Borðtennis	6	8,00%	2	2,67%	45	60,00%	22	29,33%	75
Dans	730	51,74%	306	21,69%	197	13,96%	178	12,62%	1.411
Fimleikar	1.769	63,61%	233	8,38%	701	25,21%	78	2,80%	2.781
Frjálsíþróttir	157	37,38%	10	2,38%	196	46,67%	57	13,57%	420
Golf	83	1,81%	1.355	29,51%	396	8,63%	2.757	60,05%	4.591
Handknattleikur	556	27,11%	342	16,67%	744	36,27%	409	19,94%	2.051
Hestaíþróttir	303	16,00%	637	33,63%	201	10,61%	753	39,76%	1.894
Hjólreiðar			3	9,38%			29	90,63%	32
Íþróttir fatlaðra			21	63,64%			12	36,36%	33
Júdó					18	94,74%	1	5,26%	19
Karate	49	15,51%	22	6,96%	188	59,49%	57	18,04%	316
Knattspyrna	784	21,05%	236	6,34%	2.003	53,79%	701	18,82%	3.724
Kraftlyftingar	2	0,90%	57	25,56%	3	1,35%	161	72,20%	223
Körfuknattleikur	122	12,51%	48	4,92%	521	53,44%	284	29,13%	975
Mótorhj. og snjósl. íþróttir	9	4,81%	16	8,56%	16	8,56%	146	78,07%	187
Siglingar			25	10,55%	16	6,75%	196	82,70%	237
Skíðaíþróttir	23	29,11%	2	2,53%	53	67,09%	1	1,27%	79
Skotfimi			7	4,24%	1	0,61%	157	95,15%	165
Skylmingar	2	5,13%	10	25,64%	11	28,21%	16	41,03%	39
Sundíþróttir	133	44,19%	26	8,64%	116	38,54%	26	8,64%	301
Taekwondo	23	15,97%	5	3,47%	109	75,69%	7	4,86%	144
Tennis	83	10,70%	265	34,15%	90	11,60%	338	43,56%	776

Ungmennasamband Skagafjarðar (UMSS)

Fjöldi iðkenda 2011

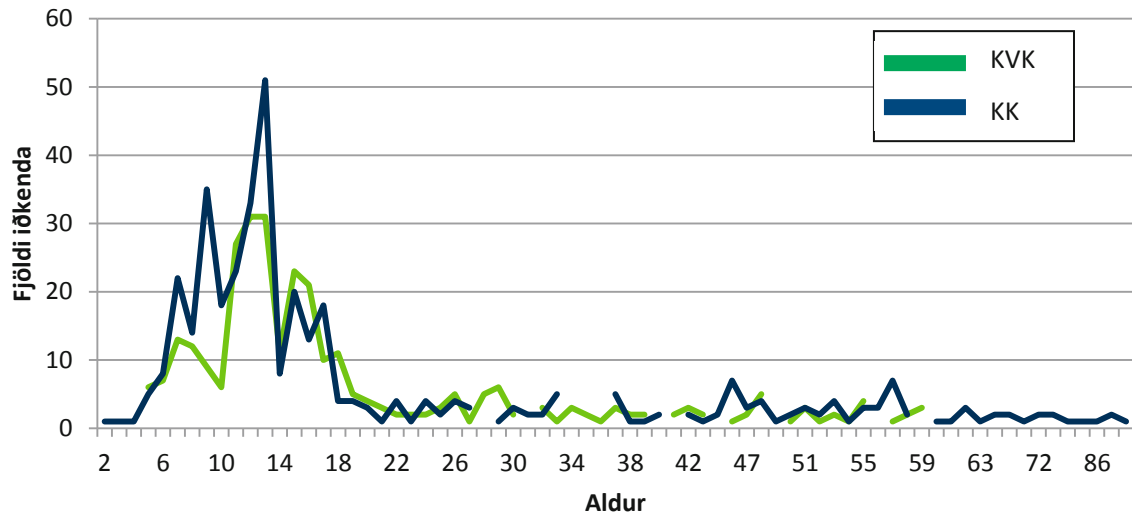


Iðkendur UMSS 2011 eftir íþróttagreinum	KVK <15		KVK =>16		KK <15		KK =>16		Alls
	Fjöldi	%	Fjöldi	%	Fjöldi	%	Fjöldi	%	
Heildarfjöldi	538	24,06%	430	19,23%	558	24,96%	710	31,75%	2.236
Akstursíþróttir			3	18,75%			13	81,25%	16
Almenningsíþróttir	25	22,73%	46	41,82%	7	6,36%	32	29,09%	110
Fimleikar	44	51,16%			42	48,84%			86
Frjálsíþróttir	67	38,29%	27	15,43%	54	30,86%	27	15,43%	175
Golf	4	3,03%	31	23,48%	20	15,15%	77	58,33%	132
Hestaíþróttir	123	17,90%	183	26,64%	88	12,81%	293	42,65%	687
Íþróttir fatlaðra			8	57,14%			6	42,86%	14
Knattspyrna	162	29,29%	91	16,46%	183	33,09%	117	21,16%	553
Körfuknattleikur	54	25,84%	1	0,48%	96	45,93%	58	27,75%	209
Mótorhj. og snjósl. íþróttir	3	11,54%	2	7,69%	1	3,85%	20	76,92%	26
Siglingar	10	16,13%	3	4,84%	37	59,68%	12	19,35%	62
Skíðaíþróttir	26	26,00%	20	20,00%	24	24,00%	30	30,00%	100
Skotfimi							18	100,00%	18
Sundíþróttir	20	41,67%	15	31,25%	6	12,50%	7	14,58%	48



Ungmennasamband Vestur-Húnavetninga (USVH)

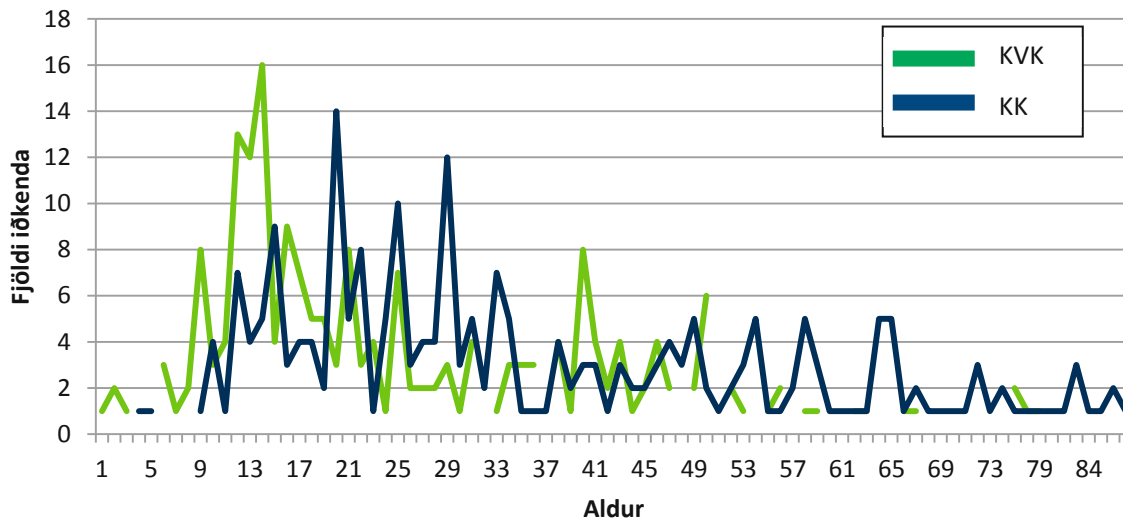
Fjöldi iðkenda 2011



Iðkendur USVH 2011 eftir íþróttagreinum	KVK <15		KVK =>16		KK <15		KK =>16		Alls
	Fjöldi	%	Fjöldi	%	Fjöldi	%	Fjöldi	%	
Heildarfjöldi	177	24,96%	135	19,04%	240	33,85%	157	22,14%	709
Almenningsíþróttir	20	30,30%			46	69,70%			66
Badminton			8	44,44%	2	11,11%	8	44,44%	18
Handknattleikur	4	15,38%			22	84,62%			26
Hestaiþróttir	62	22,14%	88	31,43%	37	13,21%	93	33,21%	280
Knattspyrna	50	30,30%	14	8,48%	67	40,61%	34	20,61%	165
Körfuknattleikur	34	26,15%	15	11,54%	60	46,15%	21	16,15%	130
Sundíþróttir	7	29,17%	10	41,67%	6	25,00%	1	4,17%	24

Ungmennasamband Vestur-Skaftafellssýslu (USVS)

Fjöldi iðkenda 2011

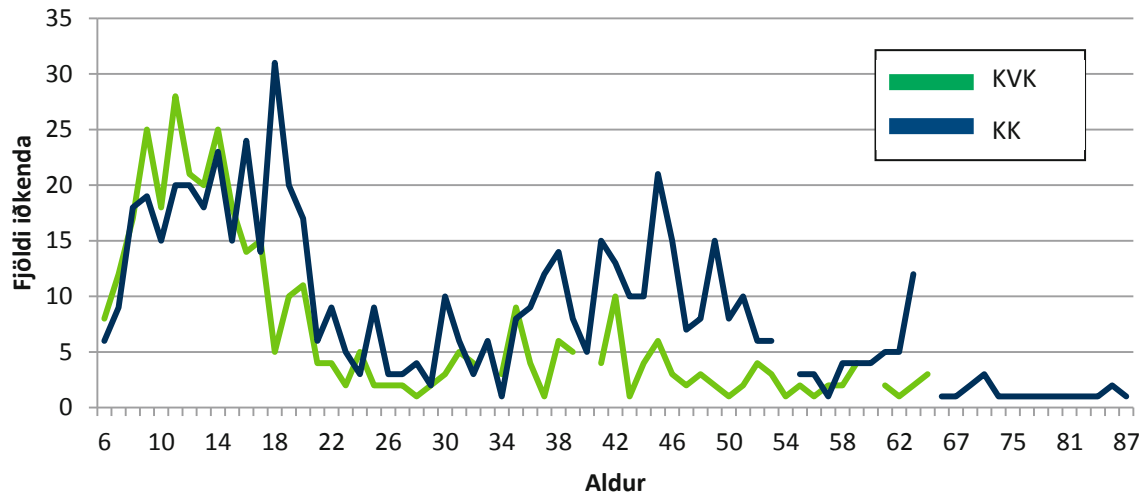


Iðkendur USVS 2011 eftir íþróttagreinum	KVK <15		KVK =>16		KK <15		KK =>16		Alls
	Fjöldi	%	Fjöldi	%	Fjöldi	%	Fjöldi	%	
Heildarfjöldi	70	15,80%	135	30,47%	34	7,67%	204	46,05%	443
Badminton			6	54,55%			5	45,45%	11
Frjálsíþróttir	21	24,42%	22	25,58%	18	20,93%	25	29,07%	86
Golf			11	28,21%			28	71,79%	39
Hestaíþróttir	49	19,68%	78	31,33%	16	6,43%	106	42,57%	249
Knattspyrna			7	30,43%			16	69,57%	23
Körfuknattleikur			11	31,43%			24	68,57%	35



Ungmennasambandið Úlfjótur (USÚ)

Fjöldi iðkenda 2011



Iðkendur USÚ 2011 eftir íþróttagreinum	KVK <15		KVK =>16		KK <15		KK =>16		Alls
	Fjöldi	%	Fjöldi	%	Fjöldi	%	Fjöldi	%	
Heildarfjöldi	192	19,71%	184	18,89%	163	16,74%	435	44,66%	974
Badminton			5	18,52%			22	81,48%	27
Blak	23	26,14%	31	35,23%	9	10,23%	25	28,41%	88
Dans			13	92,86%			1	7,14%	14
Fimleikar	34	73,91%	2	4,35%	10	21,74%			46
Frjálsíþróttir	9	13,24%	18	26,47%	9	13,24%	32	47,06%	68
Golf			24	30,38%			55	69,62%	79
Hestaíþróttir	9	7,09%	40	31,50%	1	0,79%	77	60,63%	127
Knattspyrna	68	27,64%	42	17,07%	71	28,86%	65	26,42%	246
Kraftlyftingar			5	20,00%			20	80,00%	25
Körfuknattleikur	18	18,75%			53	55,21%	25	26,04%	96
Skotfimi			3	2,78%			105	97,22%	108
Sundíþróttir	31	73,81%	1	2,38%	10	23,81%			42
Tennis							8	100,00%	8



Fjöldi félagsmanna og félagsaðilda í íþróttahéruðum

Hérað	Karlur		Konur		Alls	
	Félagsmenn	Félagsaðildir	Félagsmenn	Félagsaðildir	Félagsmenn	Félagsaðildir
HSB	134	224	79	110	213	334
HSH	1.283	1.797	1.055	1.311	2.338	3.108
HSS	307	394	236	298	543	692
HSV	1.288	2.202	1.050	1.580	2.338	3.782
HSP	1.297	1.805	1.042	1.307	2.339	3.112
HHF	327	411	317	377	644	788
HSK	6.511	9.446	4.839	6.740	11.350	16.186
ÍA	1.309	1.886	900	1.239	2.209	3.125
ÍBA	5.353	8.141	3.411	4.617	8.764	12.758
ÍBH	6.746	10.002	4.625	6.503	11.371	16.505
ÍRB	4.958	7.019	3.974	5.004	8.932	12.023
ÍBR	24.790	45.732	18.647	30.385	43.437	76.117
ÍS	1.066	1.764	690	974	1.756	2.738
ÍBV	914	1.278	596	760	1.510	2.038
UÍA	2.657	3.484	1.982	2.324	4.639	5.808
UDN	336	524	280	443	616	967
UÍF	631	1089	428	686	1.059	1.775
USAH	443	557	359	427	802	984
UMSB	1.388	1.838	1067	1.426	2.455	3.264
UMSE	792	1.394	566	912	1.358	2.306
UMSK	18.537	26.339	19.147	25.882	37.684	52.221
UMSS	1.278	1.872	1.019	1.405	2.297	3.277
USVH	370	606	375	681	745	1.287
USVS	262	418	240	367	502	785
USÚ	782	1104	663	844	1.445	1.948

Taflan hér að ofan sýnir fjölda félagsmanna annars vegar og fjölda félagsaðilda í íþróttahéruðum á Íslandi árið 2011. Þegar talað er um félagsmenn er hver einstaklingur talinn einu sinni innan hvers héraðs. Hins vegar getur hver einstaklingur verið félagi í fleiri en einu íþróttahéraði og er því talinn einu sinni innan hvers félags þegar taldar eru félagsaðildir.



HEIMILDASKRÁ

Hagstofa Íslands. *Mannfjöldi – Talnaefni*. Sótt 28. febrúar 2013 af

<http://www.hagstofan.is/Hagtolur/Mannfjoldi>

Rúna H. Hilmarsdóttir. (2011). *Tölfræði 2009 - Tölur um starfsemi íþróttahreyfingarinnar á árinu 2007*.

Reykjavík: Íþróttá- og Ólympíusamband Íslands.

Starfsskýrslur Íþróttá- og ungmennafélaga árið 2012. Sótt í gagnagrunn Felix 12. nóvember 2012.

EVERY



IS MADE POSSIBLE BY YOU.

A special thanks to our partners for making every moment possible.

©IOC 2011



The Worldwide Olympic Partners



ÓLYMPÍUFJÖLSKYLDA ÍSÍ



VALITOR

olympic.org

